



Informamos para o conhecimento dos Participantes do Plano "C", a rentabilidade por perfil de investimento e de indicadores de mercado.

RENTABILIDADE DO PLANO C

Mês: Abril/2015

Rentabilidade	Curto Prazo	Ultra Conservador	Conservador	Moderado	Agressivo
	0,93%	0,78%	2,30%	3,43%	4,57%

2º Trimestre de 2015

Rentabilidade	Curto Prazo	Ultra Conservador	Conservador	Moderado	Agressivo
	0,93%	0,78%	2,30%	3,43%	4,57%

Acumulado: 2015

Rentabilidade	Curto Prazo	Ultra Conservador	Conservador	Moderado	Agressivo
	3,63%	4,66%	5,96%	6,88%	7,77%

Rentabilidade Acumulada

Perfil \ Período	12 meses	24 meses	36 meses	60 meses	120 meses
Curto Prazo ⁽⁴⁾					
Ultraconservador ⁽²⁾	13,87%	8,60%	22,23%	69,59%	
Conservador	12,97%	7,56%	17,85%	52,43%	247,56%
Moderado	12,17%	6,61%	14,39%	40,11%	241,06%
Agressivo	11,30%	5,52%	10,82%	28,39%	231,34%
Selic	11,48%	21,82%	30,95%	61,24%	196,92%
Bovespa	8,92%	0,56%	-9,05%	-16,74%	126,32%
CDI	11,42%	21,59%	30,60%	60,72%	195,23%
Caderneta de Poupança	7,12%	14,17%	21,33%	39,52%	104,08%
Caderneta de Poupança MP 567/12 ⁽³⁾	7,12%	13,87%			
IPC-DI + 6% ao ano ⁽¹⁾	15,09%	29,44%	45,66%	82,77%	204,62%

(1) Coeficiente atuarial do plano corrigido pelo IPC-DI da Fundação Getúlio Vargas (FGV).

(2) Perfil desde jan/2010.

(3) Medida Provisória nº 567/2012 que alterou as regras da poupança para novos depósitos feitos a partir de 04/05/2012.

(4) Perfil desde jan/2015.

RENTABILIDADE PASSADA NÃO REPRESENTA GARANTIA DE RENTABILIDADE FUTURA.

São Paulo, 05 de maio de 2015.

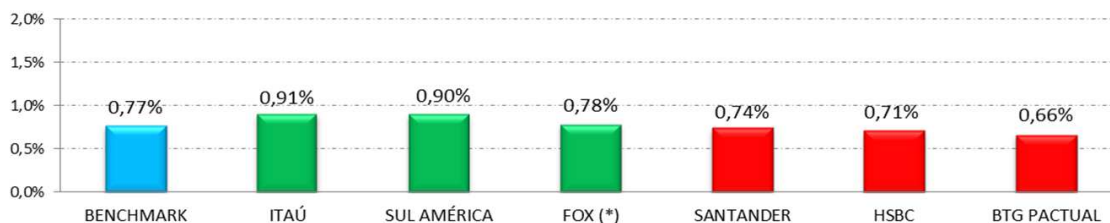
Diretoria Executiva
PSS - Seguridade Social

Informamos para o conhecimento dos Participantes do Plano "C", a rentabilidade de renda fixa por gestor de investimento e benchmark.

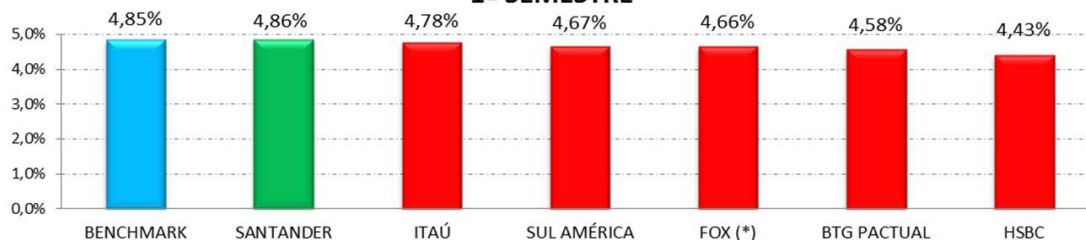
RENTABILIDADE ⁽¹⁾ – RENDA FIXA

BENCHMARK: 15% (IMAC) + 85% (IMAB5)

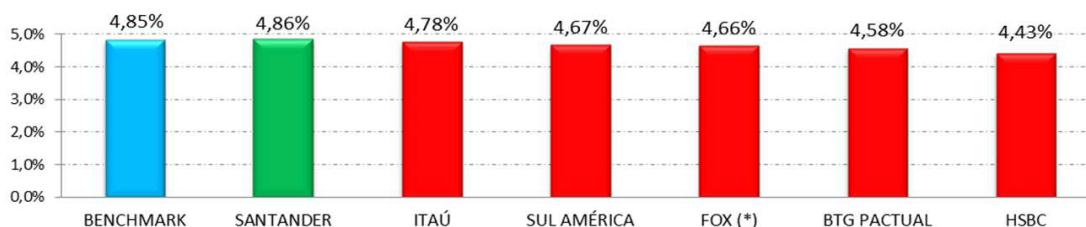
ABRIL



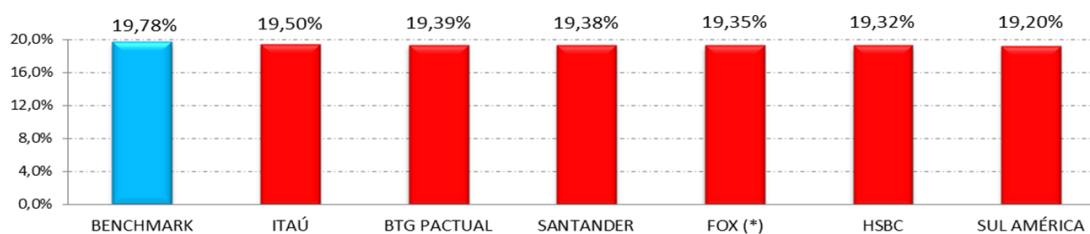
1º SEMESTRE



ACUMULADO DO ANO



ACUMULADO JAN/2014 A DEZ/2015



(1) RENTABILIDADE CALCULADA PELO MÉTODO DA "MARCAÇÃO A MERCADO".

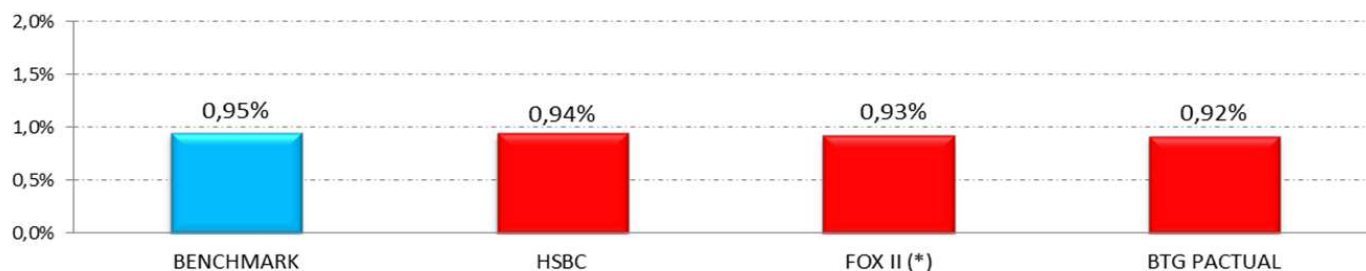
(*) FUNDO EXCLUSIVAMENTE DESTINADO A COMPRAR COTAS DOS FUNDOS GERIDOS PELOS GESTORES BTG PACTUAL, ITAÚ, SANTANDER, SUL AMÉRICA E HSBC.

Informamos para o conhecimento dos Participantes do Plano "C", a rentabilidade de renda fixa por gestor de investimento e benchmark.

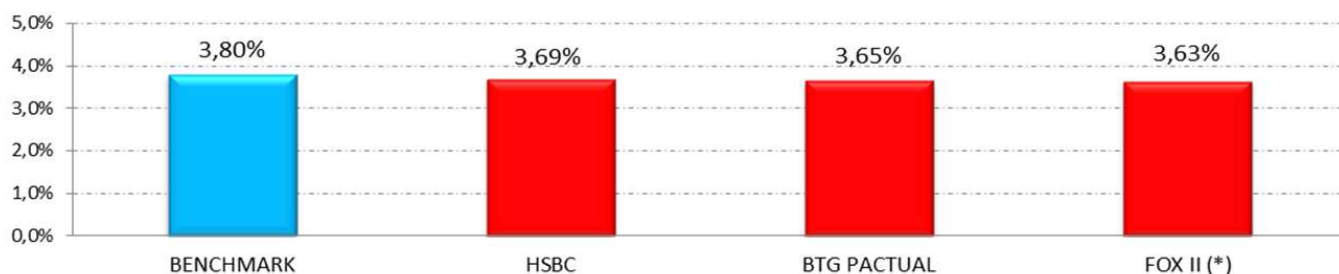
RENTABILIDADE ⁽²⁾ – RENDA FIXA

BENCHMARK: 100% SELIC

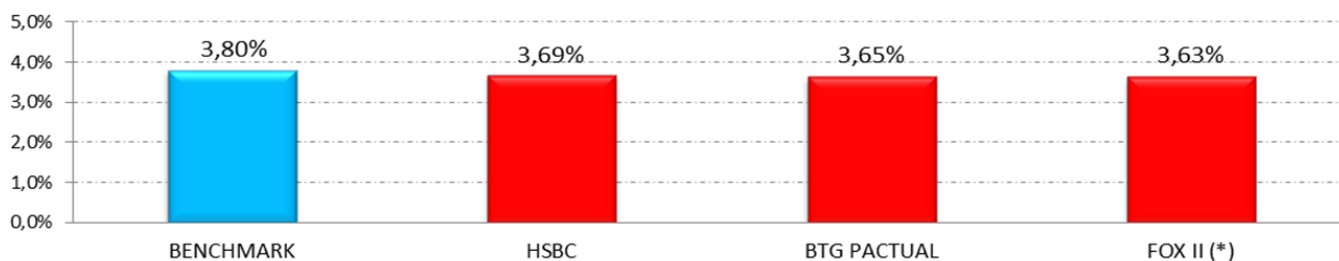
ABRIL



1º SEMESTRE



ACUMULADO DO ANO



(2) RENTABILIDADE CALCULADA PELO MÉTODO DA "MARCAÇÃO A MERCADO".

(*) FUNDO EXCLUSIVAMENTE DESTINADO A COMPRAR COTAS DOS FUNDOS GERIDOS PELOS GESTORES BTG PACTUAL E HSBC.



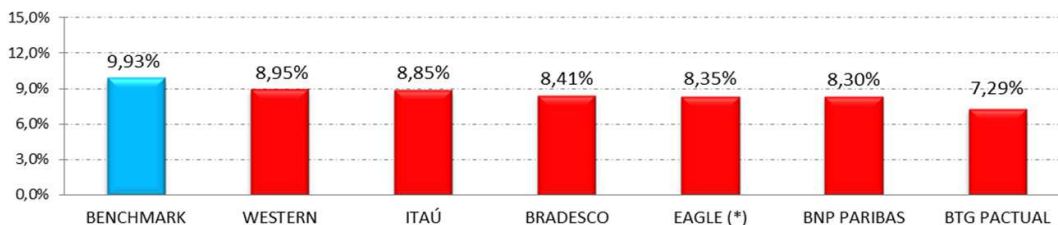
Informa

Informamos para o conhecimento dos Participantes do Plano "C", a rentabilidade de renda variável por gestor de investimento e benchmark.

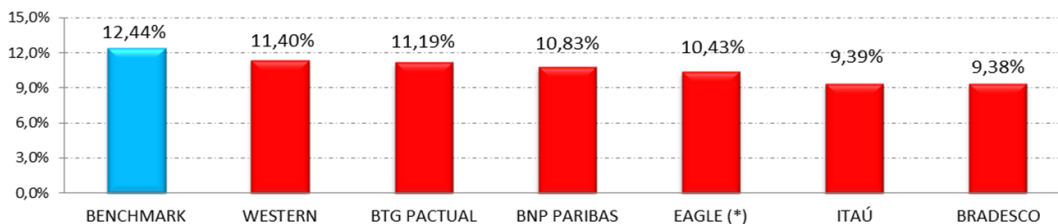
RENTABILIDADE ⁽³⁾ – RENDA VARIÁVEL

BENCHMARK: 100% IBOVESPA

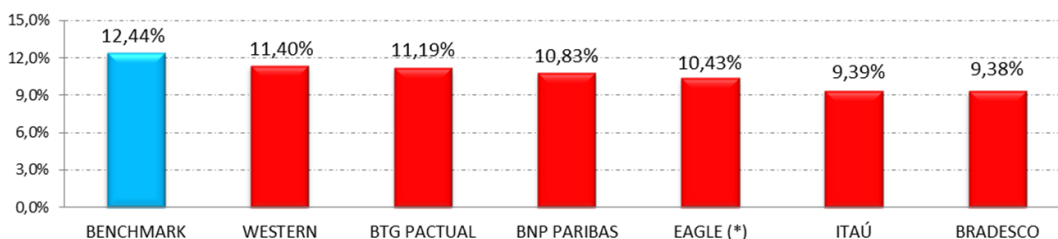
ABRIL



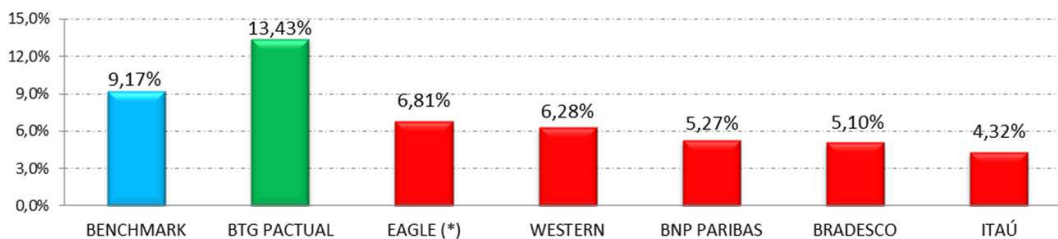
1º SEMESTRE



ACUMULADO DO ANO



ACUMULADO JAN/2014 A DEZ/2015



(3) RENTABILIDADE CALCULADA PELO MÉTODO DA "MARCAÇÃO A MERCADO".

(*) FUNDO EXCLUSIVAMENTE DESTINADO A COMPRAR COTAS DOS FUNDOS GERIDOS PELOS GESTORES BTG PACTUAL, BRADESCO, WESTERN, ITAÚ E BNP PARIBAS