



Informamos para o conhecimento dos Participantes do Plano "C", a rentabilidade por perfil de investimento e de indicadores de mercado.

RENTABILIDADE DO PLANO C

Mês: Maio/2015

Rentabilidade	Curto Prazo	Ultra Conservador	Conservador	Moderado	Agressivo
	0,97%	1,79%	0,43%	-0,58%	-1,60%

2º Trimestre de 2015

Rentabilidade	Curto Prazo	Ultra Conservador	Conservador	Moderado	Agressivo
	1,90%	2,59%	2,74%	2,83%	2,89%

Acumulado: 2015

Rentabilidade	Curto Prazo	Ultra Conservador	Conservador	Moderado	Agressivo
	4,64%	6,53%	6,41%	6,26%	6,05%

Rentabilidade Acumulada

Perfil \ Período	12 meses	24 meses	36 meses	60 meses	120 meses
Curto Prazo ⁽⁴⁾					
Ultraconservador ⁽²⁾	11,46%	12,90%	21,37%	73,47%	
Conservador	10,12%	10,45%	18,34%	55,72%	242,95%
Moderado	9,01%	8,48%	15,85%	43,00%	232,40%
Agressivo	7,82%	6,35%	13,23%	30,90%	218,93%
Selic	11,62%	22,29%	31,28%	61,63%	195,43%
Bovespa	2,97%	-1,40%	-3,18%	-16,32%	109,30%
CDI	11,54%	22,07%	30,92%	61,08%	193,71%
Caderneta de Poupança	7,19%	14,29%	21,43%	39,67%	103,89%
Caderneta de Poupança MP 567/12 ⁽³⁾	7,19%	14,09%			
IPC-DI + 6% ao ano ⁽¹⁾	14,91%	29,55%	45,79%	82,49%	203,80%

(1) Coeficiente atuarial do plano corrigido pelo IPC-DI da Fundação Getúlio Vargas (FGV).

(2) Perfil desde jan/2010.

(3) Medida Provisória nº 567/2012 que alterou as regras da poupança para novos depósitos feitos a partir de 04/05/2012.

(4) Perfil desde jan/2015.

RENTABILIDADE PASSADA NÃO REPRESENTA GARANTIA DE RENTABILIDADE FUTURA.

São Paulo, 02 de junho de 2015.

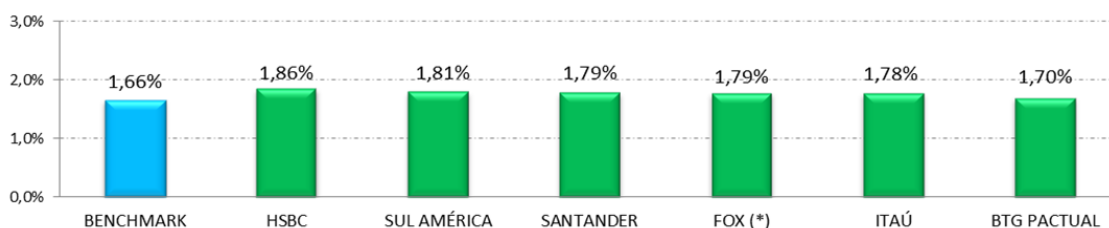
Diretoria Executiva
PSS - Seguridade Social

Informamos para o conhecimento dos Participantes do Plano "C", a rentabilidade de renda fixa por gestor de investimento e benchmark.

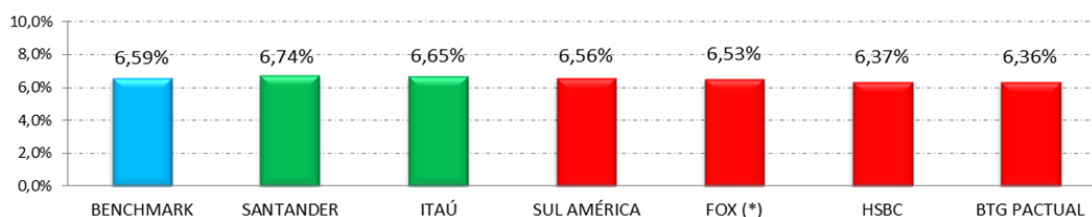
RENTABILIDADE ⁽¹⁾ – RENDA FIXA

BENCHMARK: 15% (IMAC) + 85% (IMAB5)

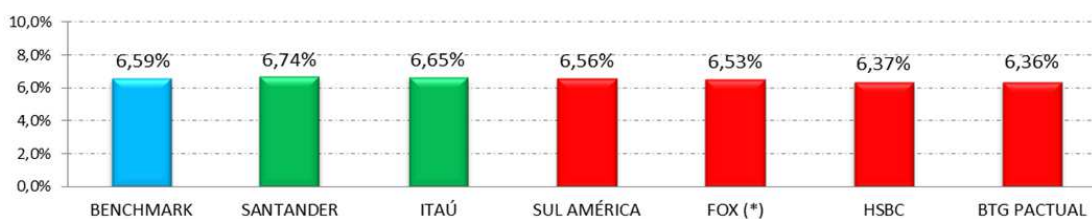
MAIO



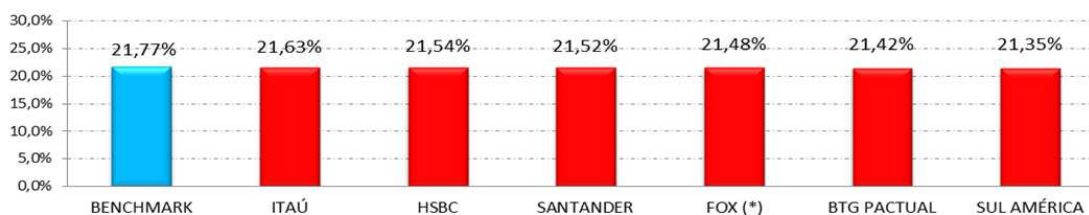
1º SEMESTRE



ACUMULADO DO ANO



ACUMULADO JAN/2014 A DEZ/2015



(1) RENTABILIDADE CALCULADA PELO MÉTODO DA "MARCAÇÃO A MERCADO".

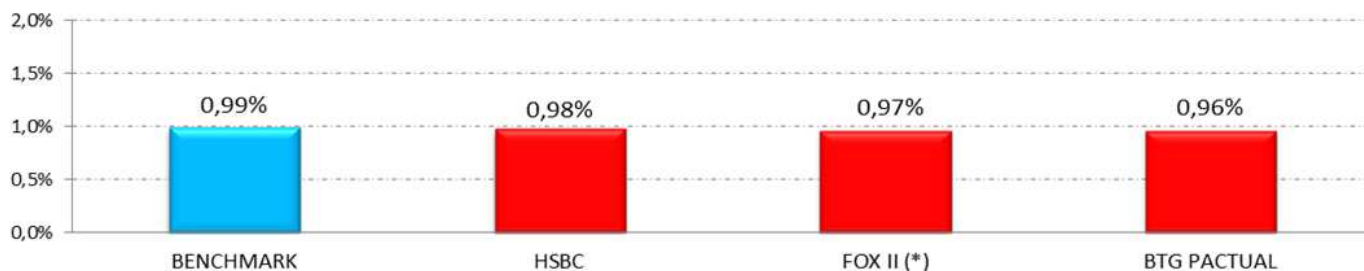
(*) FUNDO EXCLUSIVAMENTE DESTINADO A COMPRAR COTAS DOS FUNDOS GERIDOS PELOS GESTORES BTG PACTUAL, ITAÚ, SANTANDER, SUL AMÉRICA E HSBC.

Informamos para o conhecimento dos Participantes do Plano "C", a rentabilidade de renda fixa por gestor de investimento e benchmark.

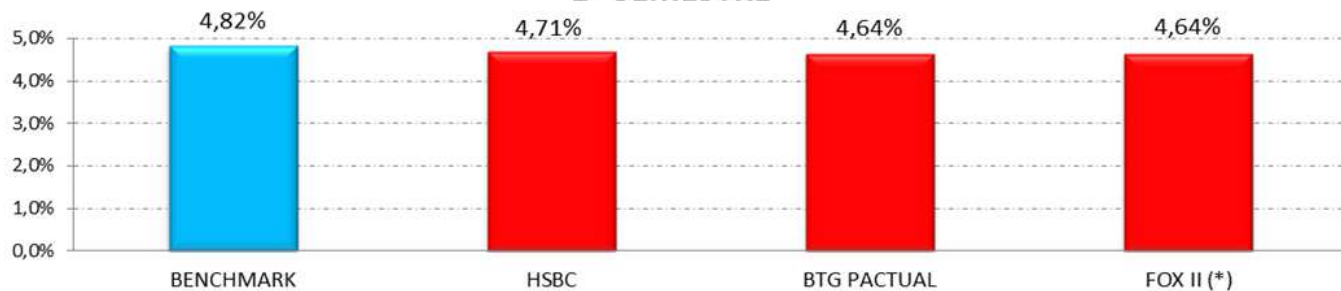
RENTABILIDADE ⁽²⁾ – RENDA FIXA

BENCHMARK: 100% SELIC

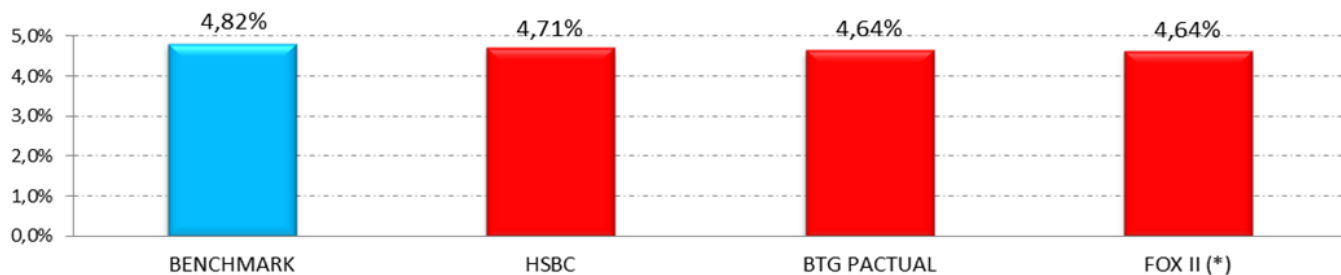
MAIO



1º SEMESTRE



ACUMULADO DO ANO



(2) RENTABILIDADE CALCULADA PELO MÉTODO DA "MARCAÇÃO A MERCADO".

(*) FUNDO EXCLUSIVAMENTE DESTINADO A COMPRAR COTAS DOS FUNDOS GERIDOS PELOS GESTORES BTG PACTUAL E HSBC.



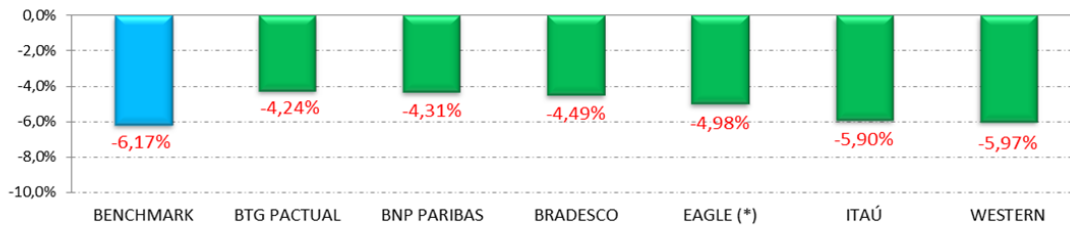
Informa

Informamos para o conhecimento dos Participantes do Plano "C", a rentabilidade de renda variável por gestor de investimento e benchmark.

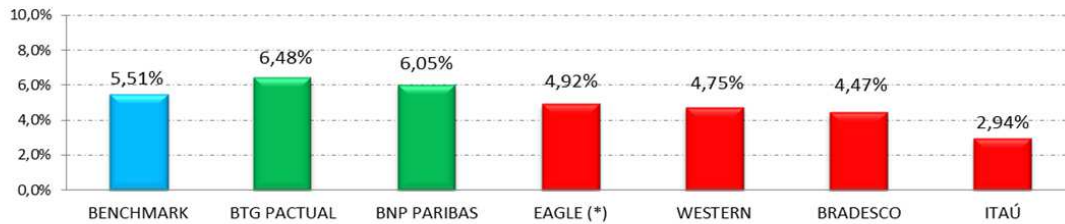
RENTABILIDADE ⁽³⁾ – RENDA VARIÁVEL

BENCHMARK: 100% IBOVESPA

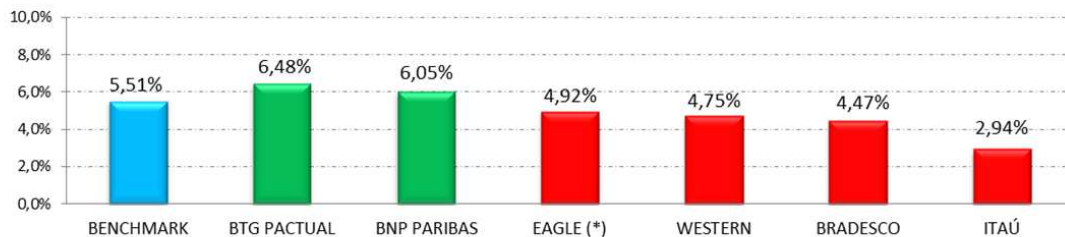
MAIO



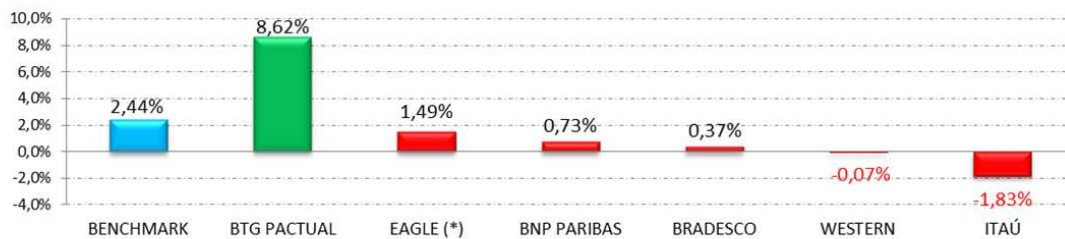
1º SEMESTRE



ACUMULADO DO ANO



ACUMULADO JAN/2014 A DEZ/2015



(3) RENTABILIDADE CALCULADA PELO MÉTODO DA "MARCAÇÃO A MERCADO".

(*) FUNDO EXCLUSIVAMENTE DESTINADO A COMPRAR COTAS DOS FUNDOS GERIDOS PELOS GESTORES BTG PACTUAL, BRADESCO, WESTERN, ITAÚ E BNP PARIBAS