



Informamos para o conhecimento dos Participantes do Plano "C", a rentabilidade por perfil de investimento e de indicadores de mercado.

RENTABILIDADE DO PLANO C

Mês: Junho/2015

Rentabilidade	Curto Prazo	Ultra Conservador	Conservador	Moderado	Agressivo
	1,05%	0,63%	0,64%	0,64%	0,65%

2º Trimestre de 2015

Rentabilidade	Curto Prazo	Ultra Conservador	Conservador	Moderado	Agressivo
	2,97%	3,24%	3,40%	3,49%	3,56%

Acumulado: 2015

Rentabilidade	Curto Prazo	Ultra Conservador	Conservador	Moderado	Agressivo
	5,73%	7,21%	7,09%	6,94%	6,73%

Rentabilidade Acumulada

Perfil \ Período	12 meses	24 meses	36 meses	60 meses	120 meses
Curto Prazo ⁽⁴⁾					
Ultraconservador ⁽²⁾	11,59%	18,37%	23,30%	71,93%	
Conservador	9,55%	17,33%	19,82%	55,89%	240,01%
Moderado	7,94%	16,36%	17,03%	44,22%	229,69%
Agressivo	6,27%	15,23%	14,10%	33,03%	216,51%
Selic	11,89%	22,85%	31,84%	62,08%	193,92%
Bovespa	-0,16%	11,84%	-2,35%	-12,89%	111,87%
CDI	11,80%	22,64%	31,47%	61,51%	192,21%
Caderneta de Poupança	7,25%	14,42%	21,51%	39,76%	103,61%
Caderneta de Poupança MP 567/12 ⁽³⁾	7,25%	14,30%			
IPC-DI + 6% ao ano ⁽¹⁾	15,14%	30,07%	46,08%	83,42%	203,59%

(1) Coeficiente atuarial do plano corrigido pelo IPC-DI da Fundação Getúlio Vargas (FGV).

(2) Perfil desde jan/2010.

(3) Medida Provisória nº 567/2012 que alterou as regras da poupança para novos depósitos feitos a partir de 04/05/2012.

(4) Perfil desde jan/2015.

RENTABILIDADE PASSADA NÃO REPRESENTA GARANTIA DE RENTABILIDADE FUTURA.

São Paulo, 03 de julho de 2015.

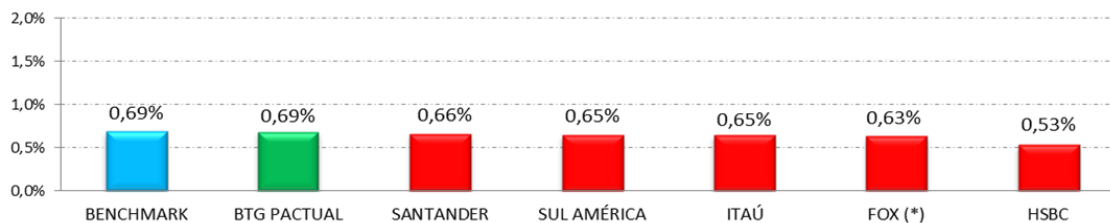
Diretoria Executiva
PSS - Seguridade Social

Informamos para o conhecimento dos Participantes do Plano "C", a rentabilidade de renda fixa por gestor de investimento e benchmark.

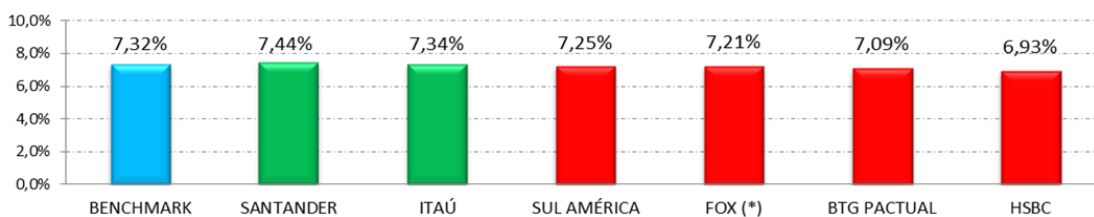
RENTABILIDADE ⁽¹⁾ – RENDA FIXA

BENCHMARK: 15% (IMAC) + 85% (IMAB5)

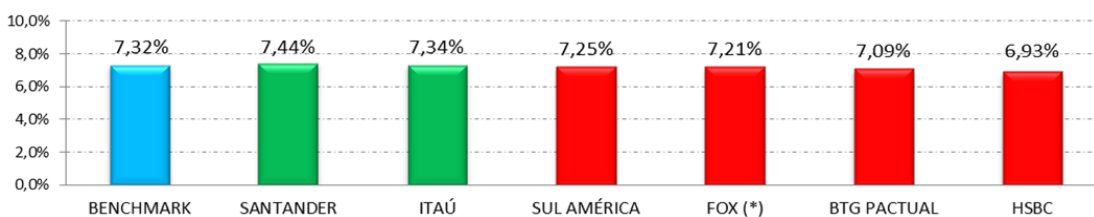
JUNHO



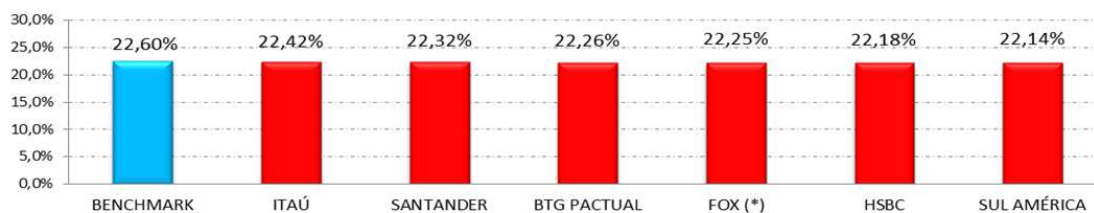
1º SEMESTRE



ACUMULADO DO ANO



ACUMULADO JAN/2014 A DEZ/2015



(1) RENTABILIDADE CALCULADA PELO MÉTODO DA "MARCAÇÃO A MERCADO".

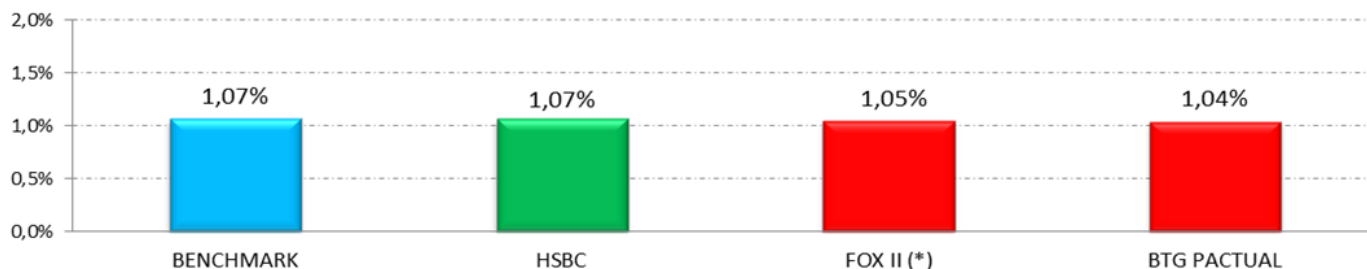
(*) FUNDO EXCLUSIVAMENTE DESTINADO A COMPRAR COTAS DOS FUNDOS GERIDOS PELOS GESTORES BTG PACTUAL, ITAÚ, SANTANDER, SUL AMÉRICA E HSBC.

Informamos para o conhecimento dos Participantes do Plano "C", a rentabilidade de renda fixa por gestor de investimento e benchmark.

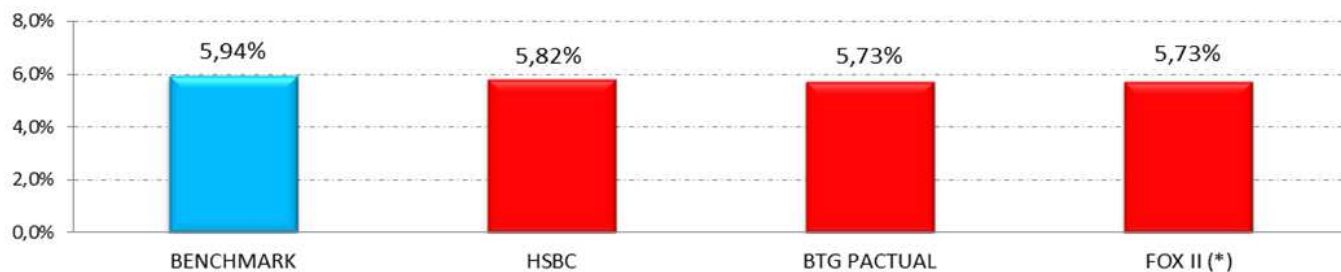
RENTABILIDADE ⁽²⁾ – RENDA FIXA

BENCHMARK: 100% SELIC

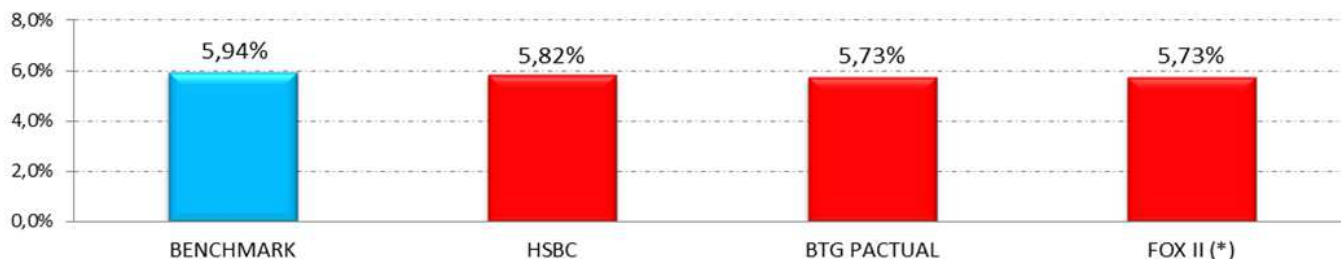
JUNHO



1º SEMESTRE



ACUMULADO DO ANO



(2) RENTABILIDADE CALCULADA PELO MÉTODO DA "MARCAÇÃO A MERCADO".

(*) FUNDO EXCLUSIVAMENTE DESTINADO A COMPRAR COTAS DOS FUNDOS GERIDOS PELOS GESTORES BTG PACTUAL E HSBC.



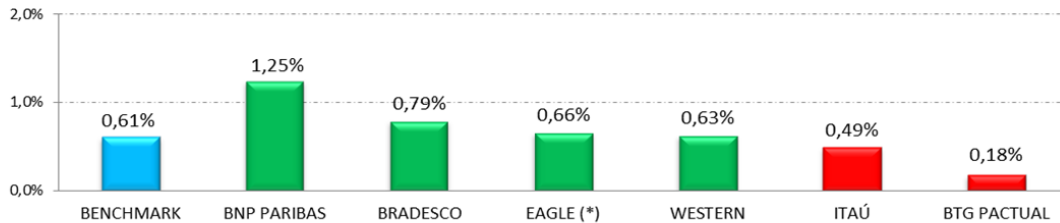
Informa

Informamos para o conhecimento dos Participantes do Plano "C", a rentabilidade de renda variável por gestor de investimento e benchmark.

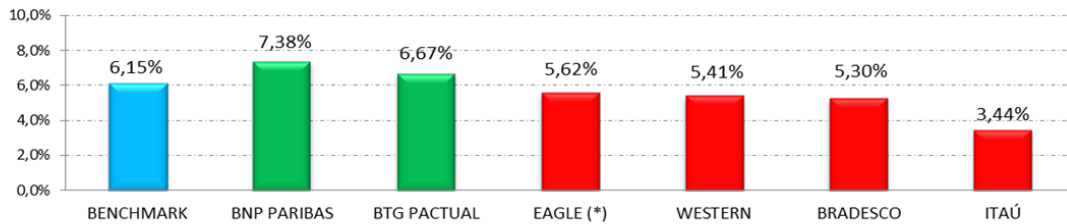
RENTABILIDADE ⁽³⁾ – RENDA VARIÁVEL

BENCHMARK: 100% IBOVESPA

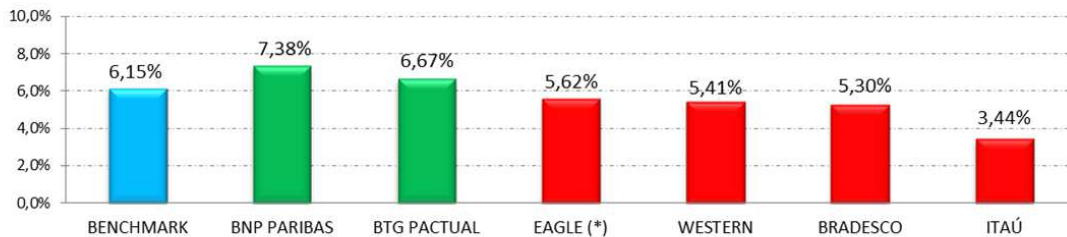
JUNHO



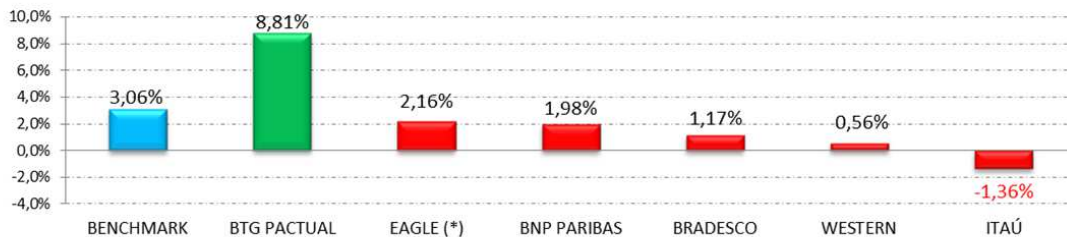
1º SEMESTRE



ACUMULADO DO ANO



ACUMULADO JAN/2014 A DEZ/2015



(3) RENTABILIDADE CALCULADA PELO MÉTODO DA "MARCAÇÃO A MERCADO".

(*) FUNDO EXCLUSIVAMENTE DESTINADO A COMPRAR COTAS DOS FUNDOS GERIDOS PELOS GESTORES BTG PACTUAL, BRADESCO, WESTERN, ITAÚ E BNP PARIBAS