



Informamos para o conhecimento dos Participantes do Plano "C", a rentabilidade por perfil de investimento e de indicadores de mercado.

RENTABILIDADE DO PLANO C

Mês: Setembro/2016

Rentabilidade	Curto Prazo	Ultra Conservador	Conservador	Moderado	Agressivo
	1,09%	1,10%	1,04%	1,01%	0,97%

3º Trimestre de 2016

Rentabilidade	Curto Prazo	Ultra Conservador	Conservador	Moderado	Agressivo
	3,49%	3,47%	5,34%	6,75%	8,16%

Acumulado: 2016

Rentabilidade	Curto Prazo	Ultra Conservador	Conservador	Moderado	Agressivo
	10,30%	12,21%	16,47%	19,62%	22,73%

Rentabilidade Acumulada					
Perfil \ Período	12 meses	24 meses	36 meses	60 meses	132 meses
Curto Prazo ⁽⁴⁾	13,93%				
Ultraconservador ⁽²⁾	18,35%	32,51%	44,10%	69,51%	
Conservador	20,59%	28,43%	38,55%	60,87%	273,52%
Moderado	22,17%	25,16%	34,11%	53,96%	246,52%
Agressivo	23,61%	21,75%	29,46%	46,79%	217,95%
Selic	14,14%	28,59%	42,01%	67,26%	231,37%
Bovespa	29,51%	7,86%	11,51%	11,54%	84,77%
CDI	14,14%	28,50%	41,79%	66,68%	229,41%
Caderneta de Poupança	8,39%	16,70%	24,74%	41,49%	120,03%
Caderneta de Poupança MP 567/12 ⁽³⁾	8,39%	16,70%	24,76%		
IPC-DI + 6% ao ano ⁽¹⁾	14,99%	33,75%	51,36%	89,69%	255,90%

(1) Coeficiente atuarial do plano corrigido pelo IPC-DI da Fundação Getúlio Vargas (FGV).

(2) Perfil desde jan/2010.

(3) Medida Provisória nº 567/2012 que alterou as regras da poupança para novos depósitos feitos a partir de 04/05/2012.

(4) Perfil desde jan/2015.

RENTABILIDADE PASSADA NÃO REPRESENTA GARANTIA DE RENTABILIDADE FUTURA.

São Paulo, 06 de outubro de 2016.

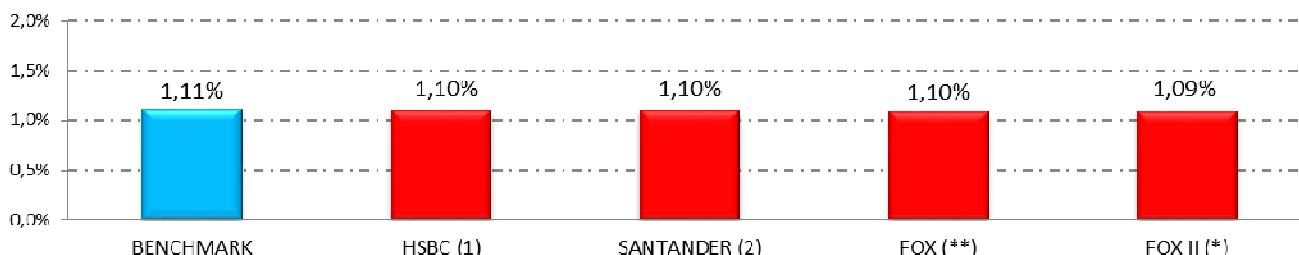
Diretoria Executiva
PSS - Seguridade Social

Informamos para o conhecimento dos Participantes do Plano "C", a rentabilidade de renda fixa por gestor de investimento e benchmark.

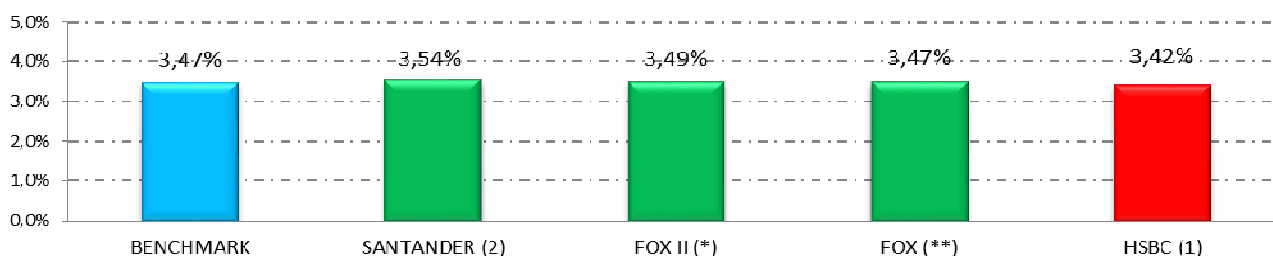
RENTABILIDADE ⁽²⁾ – RENDA FIXA

BENCHMARK: 100% SELIC

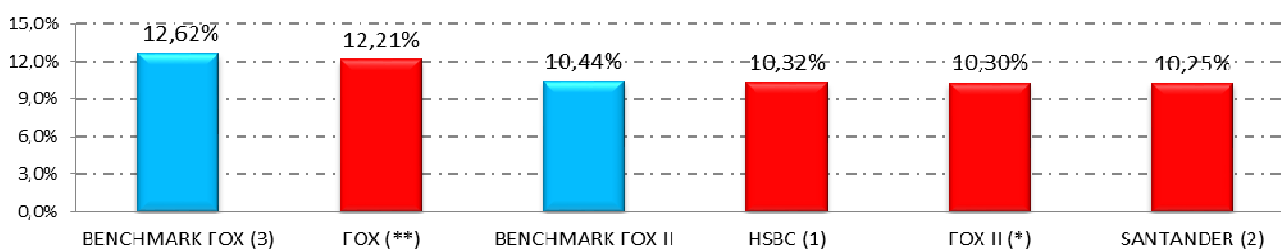
SETEMBRO



2º SEMESTRE



ACUMULADO DO ANO



(2) RENTABILIDADE CALCULADA PELO MÉTODO DA "MARCAÇÃO A MERCADO".

(*) FUNDO QUE LASTREIA O PERFIL DE CURTO PRAZO E EXCLUSIVAMENTE DESTINADO A COMPRAR COTAS DOS FUNDOS GERIDOS PELOS GESTORES SANTANDER E HSBC.

(**) FUNDO QUE LASTREIA A RENDA FIXA DOS DEMAIS PERFIS DE INVESTIMENTO E EXCLUSIVAMENTE DESTINADO A COMPRAR COTAS DOS FUNDOS GERIDOS PELOS GESTORES SANTANDER E HSBC.

(1) A PARTIR 01/07/2016 O FI LION, CUJO GESTOR É HSBC, INCORPOROU O FI FIDELIDADE L (HSBC), O FI FUTURO PREVIDENCIÁRIO (ITAÚ) E O FI IDEAL (SUL AMÉRICA).

(2) A PARTIR 01/07/2016 O FI TIGER, CUJO GESTOR É O SANTANDER, INCORPOROU O FI MULTIPLY (SANTANDER) E O FI LIFE (SANTANDER).

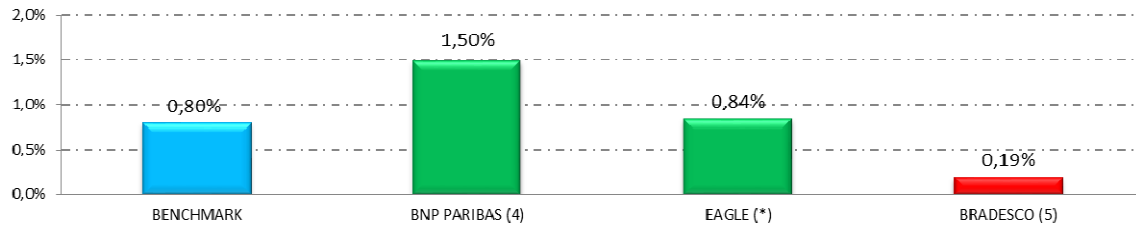
(3) BENCHMARK DO FOX NO 1º SEMESTRE ERA O IMAB5. A PARTIR DE 01/07/2016 PASSA SER 100% SELIC.

Informamos para o conhecimento dos Participantes do Plano "C", a rentabilidade de renda variável por gestor de investimento e benchmark.

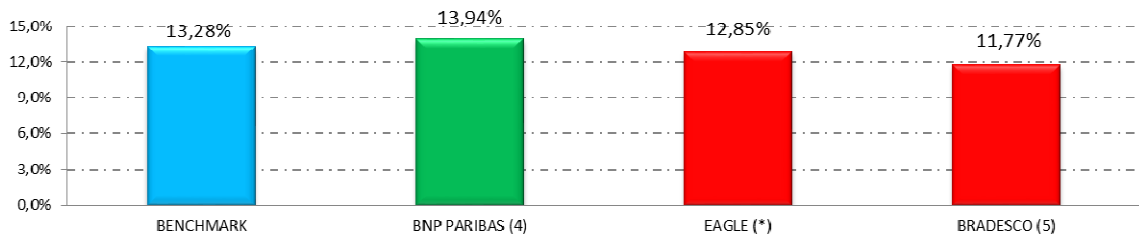
RENTABILIDADE ⁽³⁾ – RENDA VARIÁVEL

BENCHMARK: 100% IBOVESPA

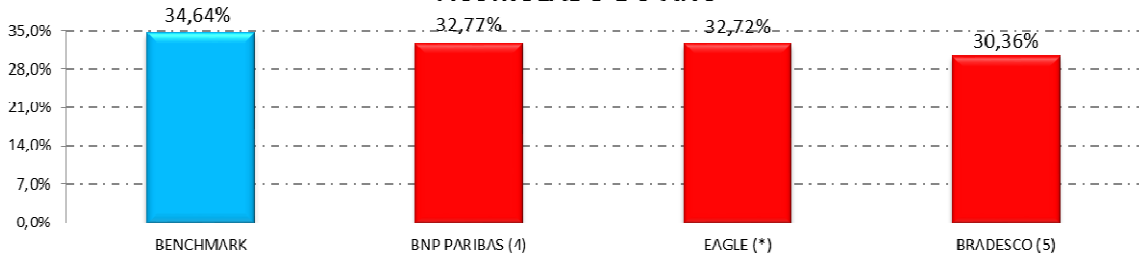
SETEMBRO



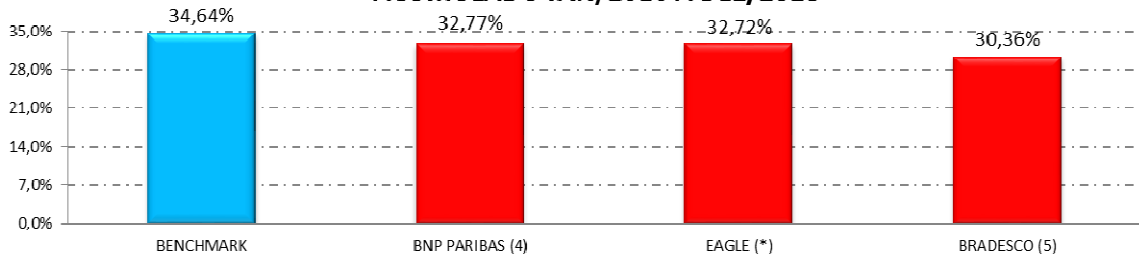
2º SEMESTRE



ACUMULADO DO ANO



ACUMULADO JAN/2016 A DEZ/2018



(3) RENTABILIDADE CALCULADA PELO MÉTODO DA "MARCAÇÃO A MERCADO".

(*) FUNDO EXCLUSIVAMENTE DESTINADO A COMPRAR COTAS DOS FUNDOS GERIDOS PELOS GESTORES BRADESCO E BNP PARIBAS.

(4) A PARTIR 11/04/2016 O FIA MULTIPLY, CUJO GESTOR É O BNP PARIBAS, INCORPOROU O FIA PREVIDÊNCIA B (BNP PARIBAS).

(5) A PARTIR 01/07/2016 O FIA IDEAL, CUJO GESTOR É O BRADESCO, INCORPOROU O FIA LUXOR (ITAÚ) E FIA LIFE (WESTERN).