



Informamos para o conhecimento dos Participantes do Plano "C", a rentabilidade por perfil de investimento e de indicadores de mercado.

RENTABILIDADE DO PLANO C

Mês: Outubro/2016

Rentabilidade	Curto Prazo	Ultra Conservador	Conservador	Moderado	Agressivo
	1,04%	1,04%	2,83%	4,18%	5,52%

4º Trimestre de 2016

Rentabilidade	Curto Prazo	Ultra Conservador	Conservador	Moderado	Agressivo
	1,04%	1,04%	2,83%	4,18%	5,52%

Acumulado: 2016

Rentabilidade	Curto Prazo	Ultra Conservador	Conservador	Moderado	Agressivo
	11,44%	13,37%	19,77%	24,62%	29,51%

Rentabilidade Acumulada					
Perfil \ Período	12 meses	24 meses	36 meses	60 meses	132 meses
Curto Prazo ⁽⁴⁾	13,88%				
Ultraconservador ⁽²⁾	16,41%	30,86%	43,77%	69,20%	
Conservador	21,17%	29,35%	39,56%	60,48%	283,14%
Moderado	24,73%	27,91%	36,04%	53,52%	263,00%
Agressivo	28,19%	26,22%	32,23%	46,31%	240,13%
Selic	14,08%	28,72%	42,35%	67,54%	230,20%
Bovespa	41,50%	18,84%	19,65%	11,27%	114,98%
CDI	14,07%	28,64%	42,14%	66,96%	228,27%
Caderneta de Poupança	8,35%	16,78%	24,93%	41,57%	119,80%
Caderneta de Poupança MP 567/12 ⁽³⁾	8,35%	16,78%	24,95%		
IPC-DI + 6% ao ano ⁽¹⁾	14,59%	33,19%	51,01%	88,87%	255,83%

(1) Coeficiente atuarial do plano corrigido pelo IPC-DI da Fundação Getúlio Vargas (FGV).

(2) Perfil desde jan/2010.

(3) Medida Provisória nº 567/2012 que alterou as regras da poupança para novos depósitos feitos a partir de 04/05/2012.

(4) Perfil desde jan/2015.

RENTABILIDADE PASSADA NÃO REPRESENTA GARANTIA DE RENTABILIDADE FUTURA.

São Paulo, 04 de novembro de 2016.

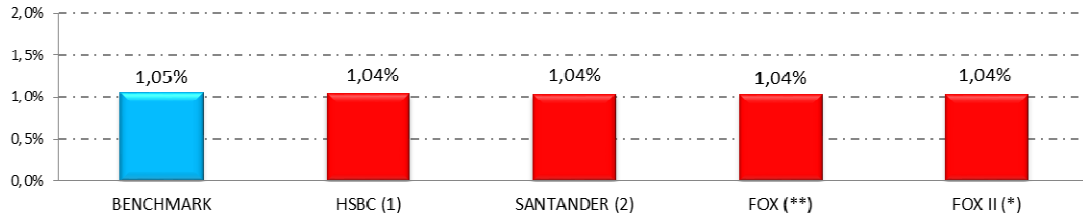
Diretoria Executiva
PSS - Seguridade Social

Informamos para o conhecimento dos Participantes do Plano "C", a rentabilidade de renda fixa por gestor de investimento e benchmark.

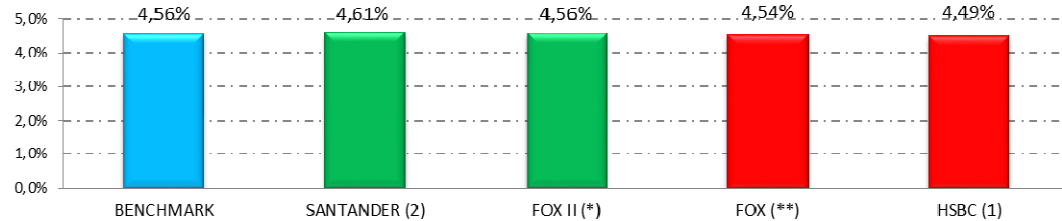
RENTABILIDADE ⁽²⁾ – RENDA FIXA

BENCHMARK: 100% SELIC

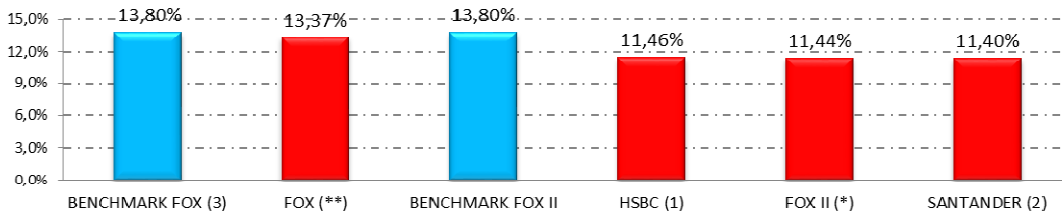
OUTUBRO



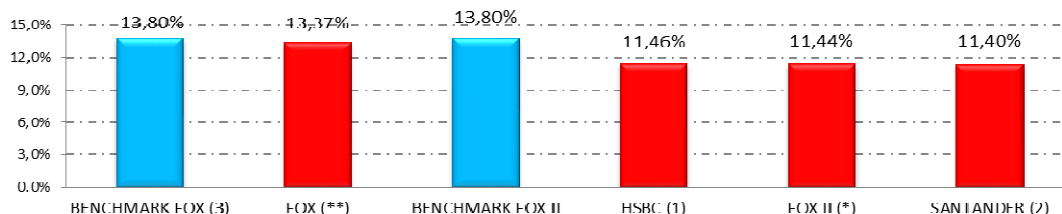
2º SEMESTRE



ACUMULADO DO ANO



ACUMULADO JAN/2016 A DEZ/2018



(2) RENTABILIDADE CALCULADA PELO MÉTODO DA "MARCAÇÃO A MERCADO".

(*) FUNDO QUE LASTREIA O PERFIL DE CURTO PRAZO E EXCLUSIVAMENTE DESTINADO A COMPRAR COTAS DOS FUNDOS GERIDOS PELOS GESTORES SANTANDER E HSBC.

(**) FUNDO QUE LASTREIA A RENDA FIXA DOS DEMAIS PERFILS DE INVESTIMENTO E EXCLUSIVAMENTE DESTINADO A COMPRAR COTAS DOS FUNDOS GERIDOS PELOS GESTORES SANTANDER E HSBC.

(1) A PARTIR 01/07/2016 O FI LION, CUJO GESTOR É HSBC, INCORPOROU O FI FIDELIDADE L (HSBC), O FI FUTURO PREVIDENCIÁRIO (ITAÚ) E O FI IDEAL (SUL AMÉRICA).

(2) A PARTIR 01/07/2016 O FI TIGER, CUJO GESTOR É O SANTANDER, INCORPOROU O FI MULTIPLY (SANTANDER) E O FI LIFE (SANTANDER).

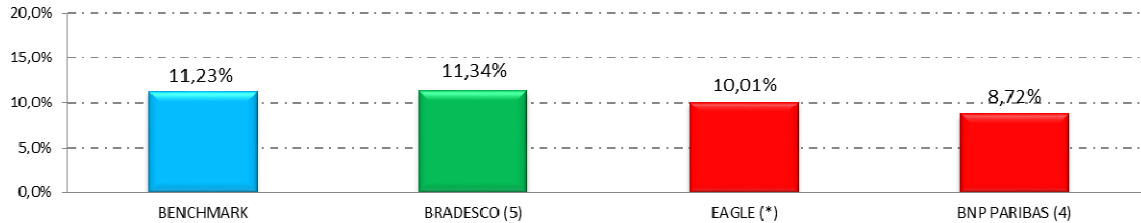
(3) BENCHMARK DO FOX NO 1º SEMESTRE ERA O IMAB5. A PARTIR DE 01/07/2016 PASSA SER 100% SELIC.

Informamos para o conhecimento dos Participantes do Plano "C", a rentabilidade de renda variável por gestor de investimento e benchmark.

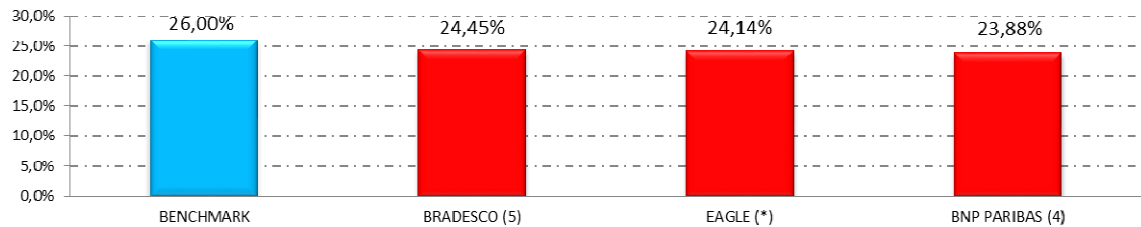
RENTABILIDADE ⁽³⁾ – RENDA VARIÁVEL

BENCHMARK: 100% IBOVESPA

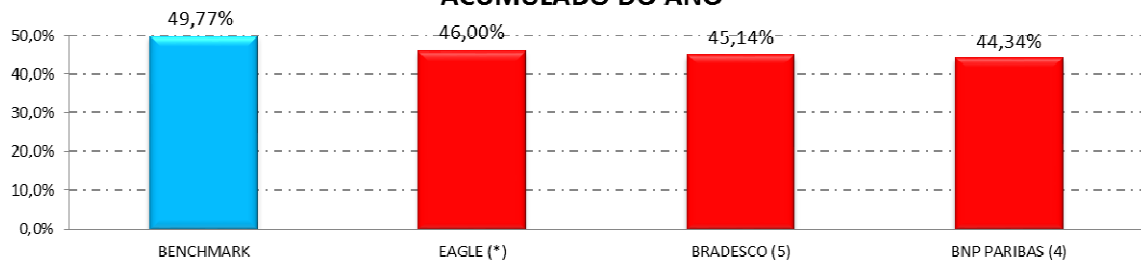
OUTUBRO



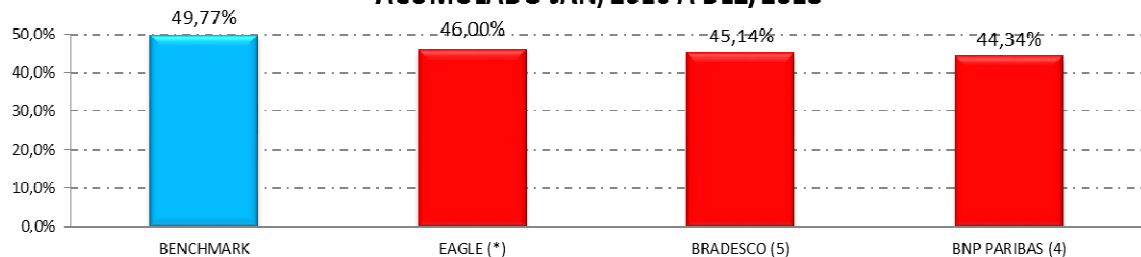
2º SEMESTRE



ACUMULADO DO ANO



ACUMULADO JAN/2016 A DEZ/2018



(3) RENTABILIDADE CALCULADA PELO MÉTODO DA "MARCAÇÃO A MERCADO".

(*) FUNDO EXCLUSIVAMENTE DESTINADO A COMPRAR COTAS DOS FUNDOS GERIDOS PELOS GESTORES BRADESCO E BNP PARIBAS.

(4) A PARTIR 11/04/2016 O FIA MULTIPLY, CUJO GESTOR É O BNP PARIBAS, INCORPOROU O FIA PREVIDÊNCIA B (BNP PARIBAS).

(5) A PARTIR 01/07/2016 O FIA IDEAL, CUJO GESTOR É O BRADESCO, INCORPOROU O FIA LUXOR (ITAÚ) E FIA LIFE (WESTERN).