



Informamos para o conhecimento dos Participantes do Plano "C", a rentabilidade por perfil de investimento e de indicadores de mercado.

RENTABILIDADE DO PLANO C

Mês: Novembro/2016

Rentabilidade	Curto Prazo	Ultra Conservador	Conservador	Moderado	Agressivo
	1,03%	1,03%	0,01%	-0,75%	-1,52%

4º Trimestre de 2016

Rentabilidade	Curto Prazo	Ultra Conservador	Conservador	Moderado	Agressivo
	2,07%	2,08%	2,84%	3,39%	3,92%

Acumulado: 2016

Rentabilidade	Curto Prazo	Ultra Conservador	Conservador	Moderado	Agressivo
	12,58%	14,54%	19,78%	23,68%	27,55%

Rentabilidade Acumulada					
Perfil \ Período	12 meses	24 meses	36 meses	60 meses	132 meses
Curto Prazo ⁽⁴⁾	13,88%				
Ultraconservador ⁽²⁾	16,66%	28,52%	50,20%	68,61%	
Conservador	20,85%	26,41%	44,07%	59,51%	274,78%
Moderado	23,93%	24,54%	39,20%	52,29%	249,45%
Agressivo	26,89%	22,42%	34,07%	44,84%	222,23%
Selic	14,05%	28,97%	42,80%	67,84%	229,09%
Bovespa	37,16%	13,11%	17,95%	8,83%	93,91%
CDI	14,05%	28,90%	42,61%	67,26%	227,17%
Caderneta de Poupança	8,33%	16,85%	25,01%	41,71%	119,69%
Caderneta de Poupança MP 567/12 ⁽³⁾	8,33%	16,85%	25,03%		
IPC-DI + 6% ao ano ⁽¹⁾	14,11%	33,07%	50,69%	89,02%	255,55%

(1) Coeficiente atuarial do plano corrigido pelo IPC-DI da Fundação Getúlio Vargas (FGV).

(2) Perfil desde jan/2010.

(3) Medida Provisória nº 567/2012 que alterou as regras da poupança para novos depósitos feitos a partir de 04/05/2012.

(4) Perfil desde jan/2015.

RENTABILIDADE PASSADA NÃO REPRESENTA GARANTIA DE RENTABILIDADE FUTURA.

São Paulo, 02 de dezembro de 2016.

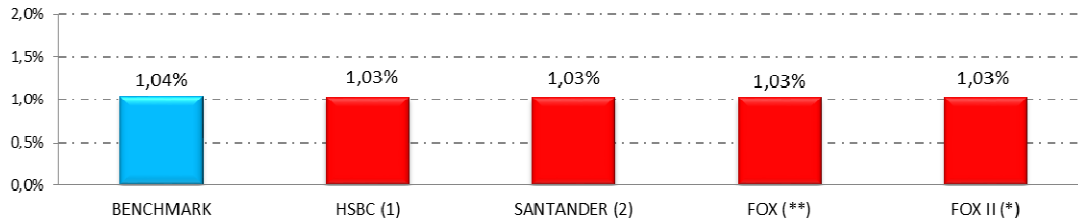
Diretoria Executiva
PSS - Seguridade Social

Informamos para o conhecimento dos Participantes do Plano "C", a rentabilidade de renda fixa por gestor de investimento e benchmark.

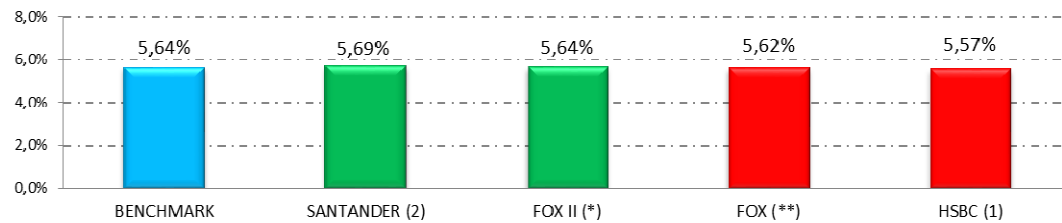
RENTABILIDADE ⁽²⁾ – RENDA FIXA

BENCHMARK: 100% SELIC

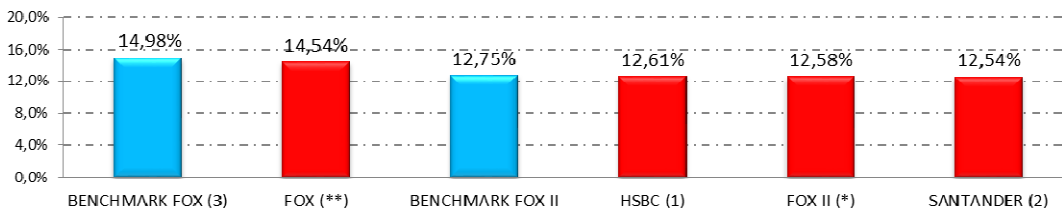
NOVEMBRO



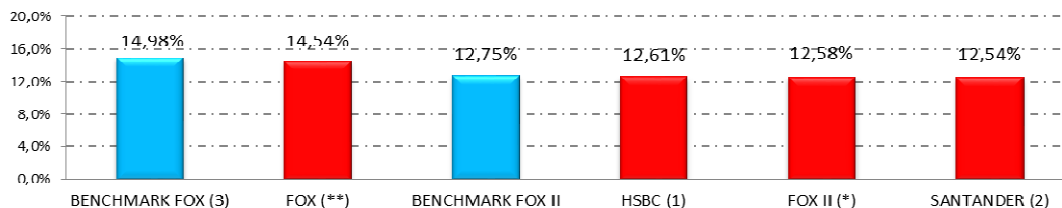
2º SEMESTRE



ACUMULADO DO ANO



ACUMULADO JAN/2016 A DEZ/2018



(2) RENTABILIDADE CALCULADA PELO MÉTODO DA "MARCAÇÃO A MERCADO".

(*) FUNDO QUE LASTREIA O PERFIL DE CURTO PRAZO E EXCLUSIVAMENTE DESTINADO A COMPRAR COTAS DOS FUNDOS GERIDOS PELOS GESTORES SANTANDER E HSBC.

(**) FUNDO QUE LASTREIA A RENDA FIXA DOS DE MAIS PERFS DE INVESTIMENTO E EXCLUSIVAMENTE DESTINADO A COMPRAR COTAS DOS FUNDOS GERIDOS PELOS GESTORES SANTANDER E HSBC.

(1) A PARTIR 01/07/2016 O FI LION, CUJO GESTOR É HSBC, INCORPOROU O FI FIDELIDADE L (HSBC), O FI FUTURO PREVIDENCIÁRIO (ITAÚ) E O FI IDEAL (SUL AMÉRICA).

(2) A PARTIR 01/07/2016 O FI TIGER, CUJO GESTOR É O SANTANDER, INCORPOROU O FI MULTIPLY (SANTANDER) E O FI LIFE (SANTANDER).

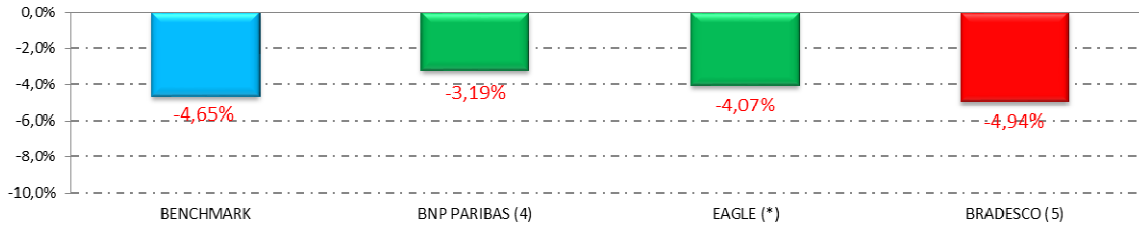
(3) BENCHMARK DO FOX NO 1º SEMESTRE ERA O IMAB5. A PARTIR DE 01/07/2016 PASSA SER 100% SELIC.

Informamos para o conhecimento dos Participantes do Plano "C", a rentabilidade de renda variável por gestor de investimento e benchmark.

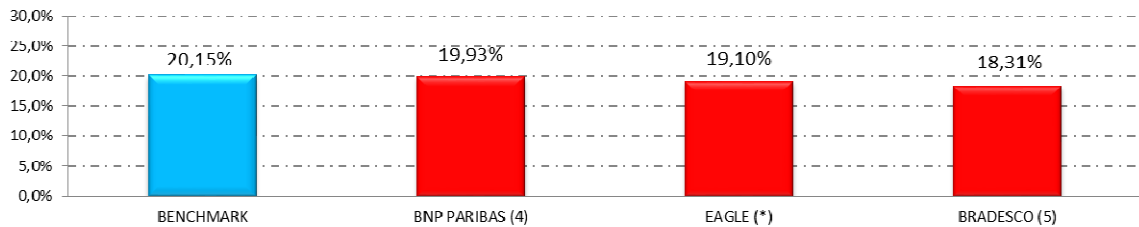
RENTABILIDADE ⁽³⁾ – RENDA VARIÁVEL

BENCHMARK: 100% IBOVESPA

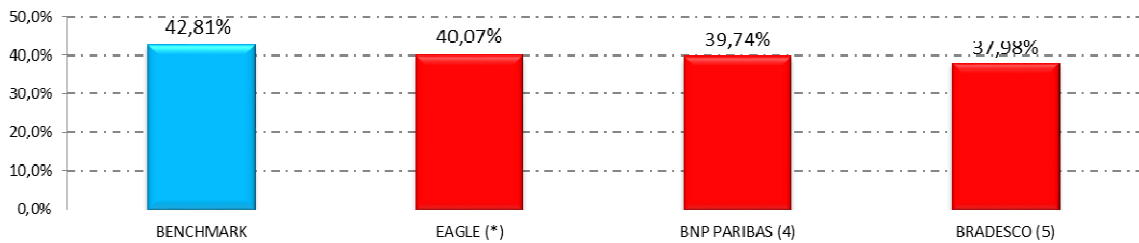
NOVEMBRO



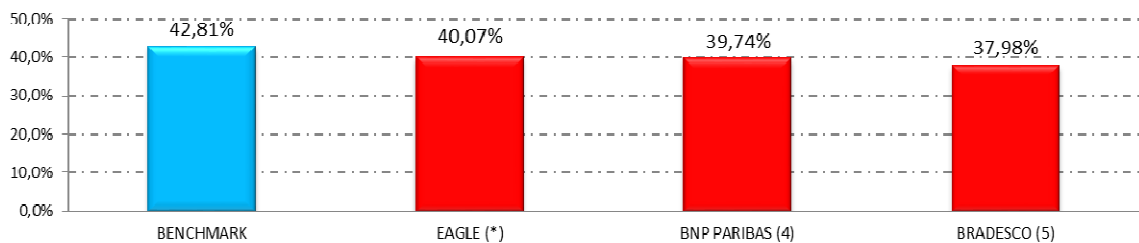
2º SEMESTRE



ACUMULADO DO ANO



ACUMULADO JAN/2016 A DEZ/2018



(3) RENTABILIDADE CALCULADA PELO MÉTODO DA "MARCAÇÃO A MERCADO".

(*) FUNDO EXCLUSIVAMENTE DESTINADO A COMPRAR COTAS DOS FUNDOS GERIDOS PELOS GESTORES BRADESCO E BNP PARIBAS.

(4) A PARTIR 11/04/2016 O FIA MULTIPLY, CUJO GESTOR É O BNP PARIBAS, INCORPOROU O FIA PREVIDÊNCIA B (BNP PARIBAS).

(5) A PARTIR 01/07/2016 O FIA IDEAL, CUJO GESTOR É O BRADESCO, INCORPOROU O FIA LUXOR (ITAÚ) E FIA LIFE (WESTERN).