



Informamos para o conhecimento dos Participantes do Plano "C", a rentabilidade por perfil de investimento e de indicadores de mercado.

RENTABILIDADE DO PLANO C

Mês: Dezembro/2016

Rentabilidade	Curto Prazo	Ultra Conservador	Conservador	Moderado	Agressivo
	1,11%	1,11%	0,46%	-0,02%	-0,51%

4º Trimestre de 2016

Rentabilidade	Curto Prazo	Ultra Conservador	Conservador	Moderado	Agressivo
	3,21%	3,21%	3,32%	3,37%	3,39%

Acumulado: 2016

Rentabilidade	Curto Prazo	Ultra Conservador	Conservador	Moderado	Agressivo
	13,83%	15,81%	20,34%	23,65%	26,90%

Rentabilidade Acumulada					
Perfil \ Período	1 ano	2 anos	3 anos	7 anos	12 anos
Curto Prazo ⁽⁴⁾	13,83%	28,58%			
Ultraconservador ⁽²⁾	15,81%	32,49%	51,09%	127,96%	
Conservador	20,34%	30,94%	44,83%	97,19%	345,15%
Moderado	23,65%	29,50%	39,88%	75,80%	321,90%
Agressivo	26,90%	27,78%	34,68%	55,95%	294,84%
Selic	14,01%	29,18%	43,27%	106,09%	290,41%
Bovespa	38,90%	20,43%	16,92%	-12,20%	129,88%
CDI	14,01%	29,10%	43,09%	105,31%	287,98%
Caderneta de Poupança	8,35%	16,96%	25,17%	62,84%	139,76%
Caderneta de Poupança MP 567/12 ⁽³⁾	8,35%	16,96%	25,19%		
IPC-DI + 6% ao ano ⁽¹⁾	13,18%	32,44%	49,93%	137,80%	294,55%

(1) Coeficiente atuarial do plano corrigido pelo IPC-DI da Fundação Getúlio Vargas (FGV).

(2) Perfil desde jan/2010.

(3) Medida Provisória nº 567/2012 que alterou as regras da poupança para novos depósitos feitos a partir de 04/05/2012.

(4) Perfil desde jan/2015.

RENTABILIDADE PASSADA NÃO REPRESENTA GARANTIA DE RENTABILIDADE FUTURA.

São Paulo, 13 de janeiro de 2017.

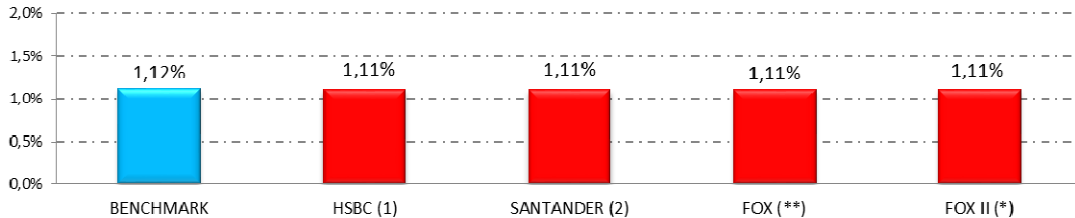
Diretoria Executiva
PSS - Seguridade Social

Informamos para o conhecimento dos Participantes do Plano "C", a rentabilidade de renda fixa por gestor de investimento e benchmark.

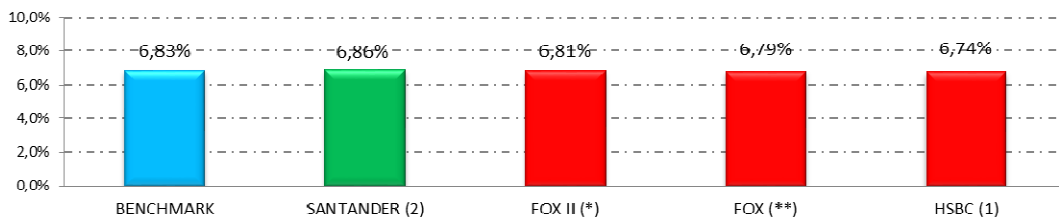
RENTABILIDADE ⁽²⁾ – RENDA FIXA

BENCHMARK: 100% SELIC

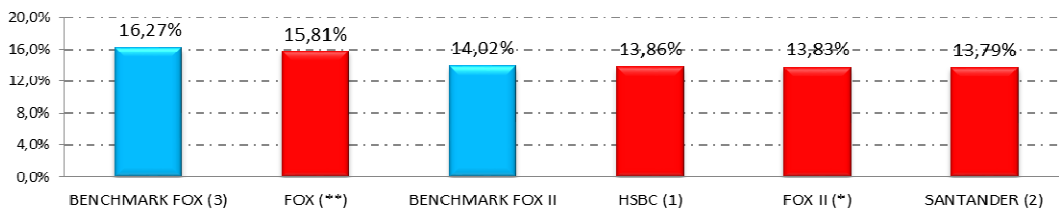
DEZEMBRO



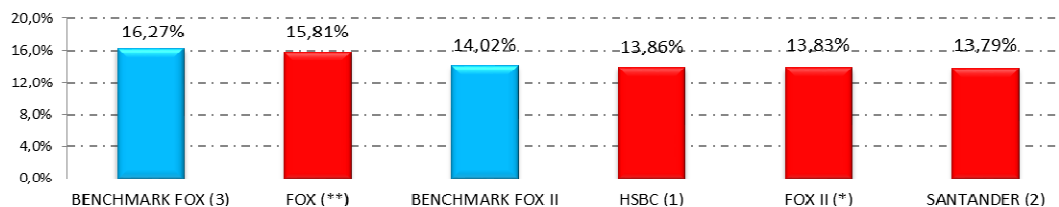
2º SEMESTRE



ACUMULADO DO ANO



ACUMULADO JAN/2016 A DEZ/2018



(2) RENTABILIDADE CALCULADA PELO MÉTODO DA "MARCAÇÃO A MERCADO".

(*) FUNDO QUE LASTREIA O PERFIL DE CURTO PRAZO E EXCLUSIVAMENTE DESTINADO A COMPRAR COTAS DOS FUNDOS GERIDOS PELOS GESTORES SANTANDER E HSBC.

(**) FUNDO QUE LASTREIA A RENDA FIXA DOS DEMAIS PERFILS DE INVESTIMENTO E EXCLUSIVAMENTE DESTINADO A COMPRAR COTAS DOS FUNDOS GERIDOS PELOS GESTORES SANTANDER E HSBC.

(1) A PARTIR 01/07/2016 O FI LION, CUJO GESTOR É HSBC, INCORPOROU O FI FIDELIDADE L (HSBC), O FI FUTURO PREVIDENCIÁRIO (ITAÚ) E O FI IDEAL (SUL AMÉRICA).

(2) A PARTIR 01/07/2016 O FI TIGER, CUJO GESTOR É O SANTANDER, INCORPOROU O FI MULTIPLY (SANTANDER) E O FI LIFE (SANTANDER).

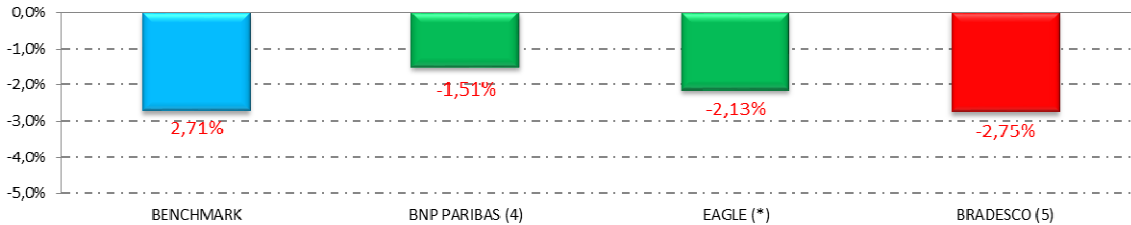
(3) BENCHMARK DO FOX NO 1º SEMESTRE ERA O IMAB5. A PARTIR DE 01/07/2016 PASSA SER 100% SELIC.

Informamos para o conhecimento dos Participantes do Plano "C", a rentabilidade de renda variável por gestor de investimento e benchmark.

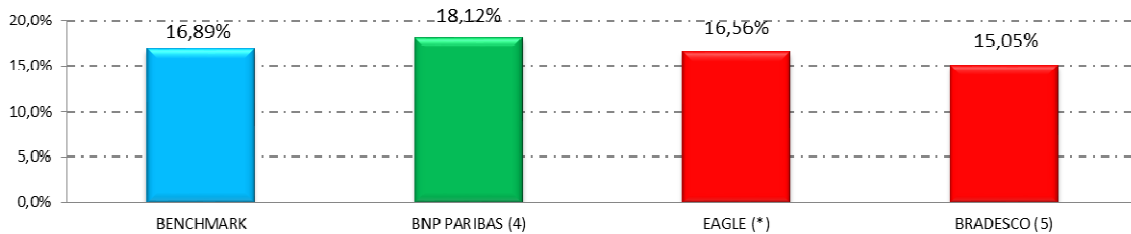
RENTABILIDADE ⁽³⁾ – RENDA VARIÁVEL

BENCHMARK: 100% IBOVESPA

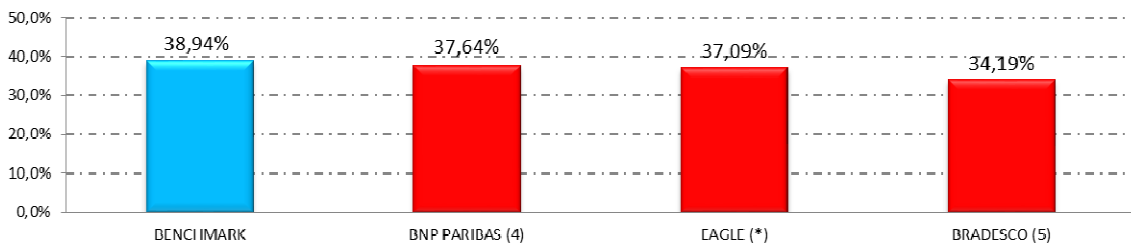
DEZEMBRO



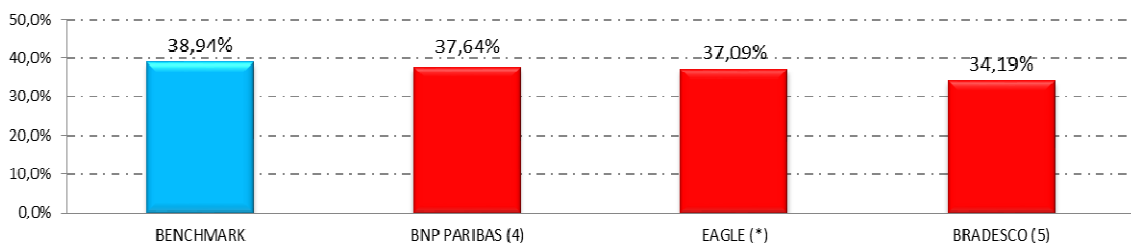
2º SEMESTRE



ACUMULADO DO ANO



ACUMULADO JAN/2016 A DEZ/2018



(3) RENTABILIDADE CALCULADA PELO MÉTODO DA "MARCAÇÃO A MERCADO".

(*) FUNDO EXCLUSIVAMENTE DESTINADO A COMPRAR COTAS DOS FUNDOS GERIDOS PELOS GESTORES BRADESCO E BNP PARIBAS.

(4) A PARTIR 11/04/2016 O FIA MULTIPLY, CUJO GESTOR É O BNP PARIBAS, INCORPOROU O FIA PREVIDÊNCIA B (BNP PARIBAS).

(5) A PARTIR 01/07/2016 O FIA IDEAL, CUJO GESTOR É O BRADESCO, INCORPOROU O FIA LUXOR (ITAÚ) E FIA LIFE (WESTERN).