



Informamos para o conhecimento dos Participantes do Plano "C", a rentabilidade por perfil de investimento e de indicadores de mercado.

## RENTABILIDADE DO PLANO C

Mês: Janeiro/2017

Rentabilidade	Curto Prazo	Ultra Conservador	Conservador	Moderado	Agressivo
	1,08%	1,08%	2,12%	2,90%	3,68%

1º Trimestre de 2017

Rentabilidade	Curto Prazo	Ultra Conservador	Conservador	Moderado	Agressivo
	1,08%	1,08%	2,12%	2,90%	3,68%

Acumulado: 2017

Rentabilidade	Curto Prazo	Ultra Conservador	Conservador	Moderado	Agressivo
	1,08%	1,08%	2,12%	2,90%	3,68%

Rentabilidade Acumulada					
Perfil \ Período	1 ano	2 anos	3 anos	7 anos	12 anos
Curto Prazo <sup>(4)</sup>	13,90%	28,87%			
Ultraconservador <sup>(2)</sup>	13,92%	31,12%	56,90%	128,01%	
Conservador	21,54%	33,15%	53,66%	101,39%	353,86%
Moderado	27,46%	34,40%	50,83%	82,38%	337,42%
Agressivo	33,45%	35,36%	47,59%	64,33%	316,24%
Selic	14,04%	29,37%	43,61%	106,97%	289,29%
Bovespa	60,02%	37,86%	35,75%	-1,13%	165,57%
CDI	14,04%	29,31%	43,44%	106,19%	286,87%
Caderneta de Poupança	8,30%	17,05%	25,34%	63,05%	139,62%
Caderneta de Poupança MP 567/12 <sup>(3)</sup>	8,30%	17,05%	25,36%		
IPC-DI + 6% ao ano <sup>(1)</sup>	12,56%	31,89%	49,40%	138,02%	293,37%

(1) Coeficiente atuarial do plano corrigido pelo IPC-DI da Fundação Getúlio Vargas (FGV).

(2) Perfil desde jan/2010.

(3) Medida Provisória nº 567/2012 que alterou as regras da poupança para novos depósitos feitos a partir de 04/05/2012.

(4) Perfil desde jan/2015.

**RENTABILIDADE PASSADA NÃO REPRESENTA GARANTIA DE RENTABILIDADE FUTURA.**

São Paulo, 2 de fevereiro de 2017.

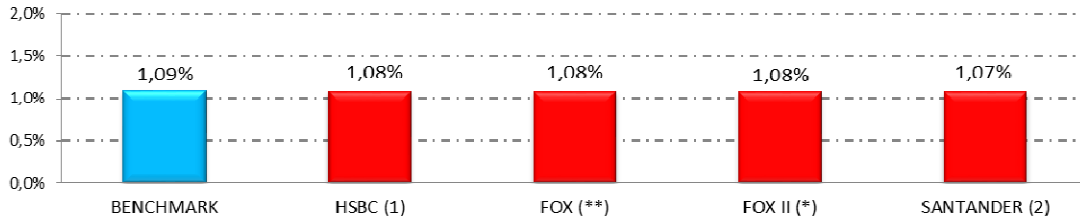
Diretoria Executiva  
PSS - Seguridade Social

Informamos para o conhecimento dos Participantes do Plano "C", a rentabilidade de renda fixa por gestor de investimento e benchmark.

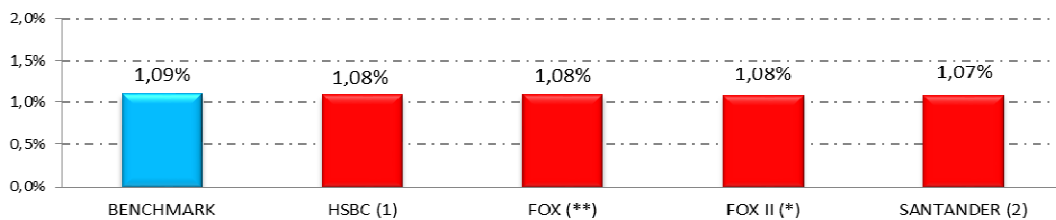
## RENTABILIDADE <sup>(2)</sup> – RENDA FIXA

BENCHMARK: 100% SELIC

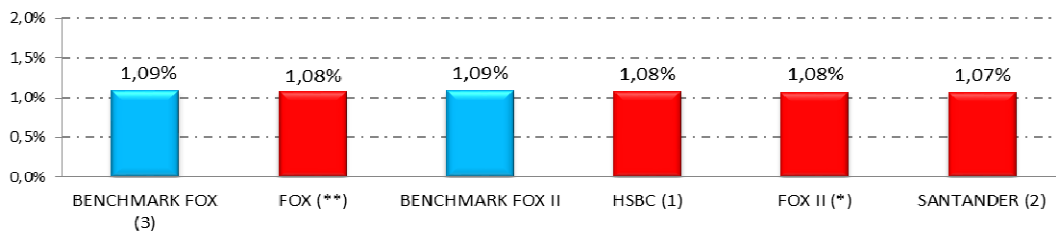
### JANEIRO



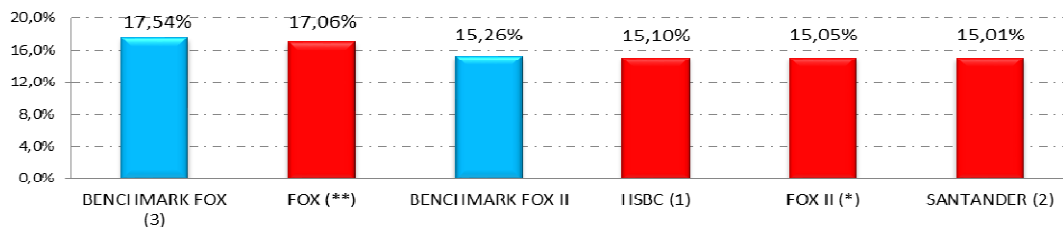
### 1º SEMESTRE



### ACUMULADO DO ANO



### ACUMULADO JAN/2016 A DEZ/2018



(2) RENTABILIDADE CALCULADA PELO MÉTODO DA "MARCAÇÃO A MERCADO".

(\*) FUNDO QUE LASTREIA O PERFIL DE CURTO PRAZO E EXCLUSIVAMENTE DESTINADO A COMPRAR COTAS DOS FUNDOS GERIDOS PELOS GESTORES SANTANDER E HSBC.

(\*\*) FUNDO QUE LASTREIA A RENDA FIXA DOS DEMAIS PERFILS DE INVESTIMENTO E EXCLUSIVAMENTE DESTINADO A COMPRAR COTAS DOS FUNDOS GERIDOS PELOS GESTORES SANTANDER E HSBC.

(1) A PARTIR 01/07/2016 O FI LION, CUJO GESTOR É HSBC, INCORPOROU O FI FIDELIDADE L (HSBC), O FI FUTURO PREVIDENCIÁRIO (ITAÚ) E O FI IDEAL (SUL AMÉRICA).

(2) A PARTIR 01/07/2016 O FI TIGER, CUJO GESTOR É O SANTANDER, INCORPOROU O FI MULTIPLY (SANTANDER) E O FI LIFE (SANTANDER).

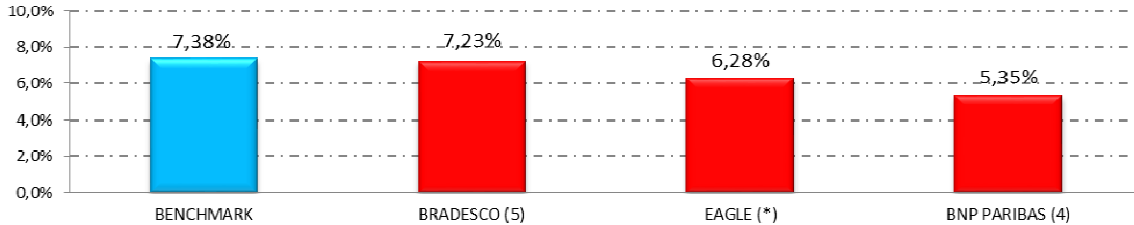
(3) BENCHMARK DO FOX NO 1º SEMESTRE ERA O IMAB5. A PARTIR DE 01/07/2016 PASSA SER 100% SELIC.

Informamos para o conhecimento dos Participantes do Plano "C", a rentabilidade de renda variável por gestor de investimento e benchmark.

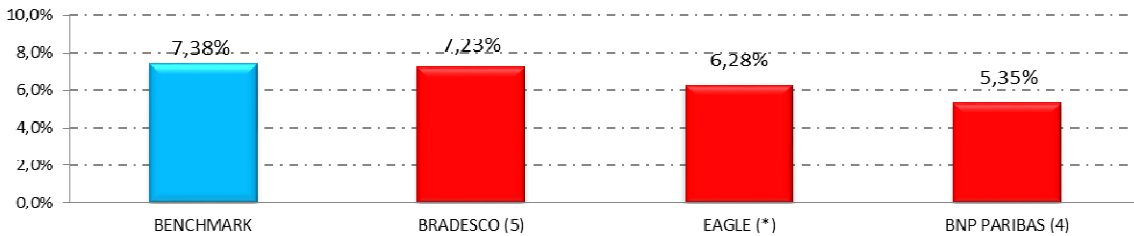
## RENTABILIDADE <sup>(3)</sup> – RENDA VARIÁVEL

BENCHMARK: 100% IBOVESPA

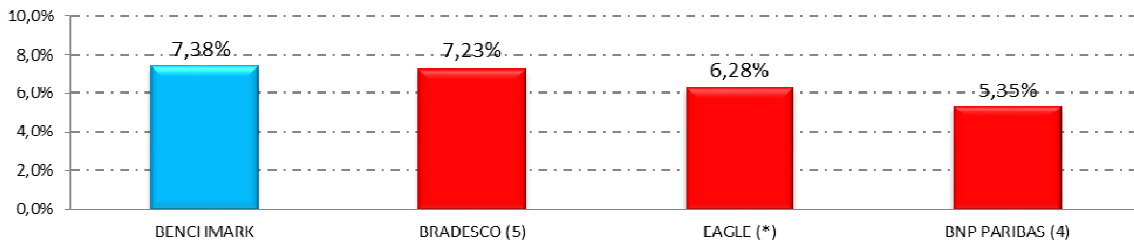
### JANEIRO



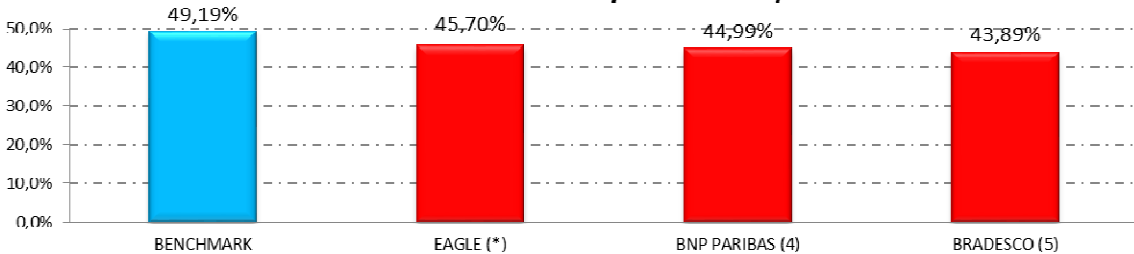
### 1º SEMESTRE



### ACUMULADO DO ANO



### ACUMULADO JAN/2016 A DEZ/2018



(3) RENTABILIDADE CALCULADA PELO MÉTODO DA "MARCAÇÃO A MERCADO".

(\*) FUNDO EXCLUSIVAMENTE DESTINADO A COMPRAR COTAS DOS FUNDOS GERIDOS PELOS GESTORES BRADESCO E BNP PARIBAS.

(4) A PARTIR 11/04/2016 O FIA MULTIPLY, CUJO GESTOR É O BNP PARIBAS, INCORPOROU O FIA PREVIDÊNCIA B (BNP PARIBAS).

(5) A PARTIR 01/07/2016 O FIA IDEAL, CUJO GESTOR É O BRADESCO, INCORPOROU O FIA LUXOR (ITAÚ) E FIA LIFE (WESTERN).