



Informamos para o conhecimento dos Participantes do Plano "C", a rentabilidade por perfil de investimento e de indicadores de mercado.

## RENTABILIDADE DO PLANO C

Mês: Março/2017

| Rentabilidade | Curto Prazo | Ultra Conservador | Conservador | Moderado | Agressivo |
|---------------|-------------|-------------------|-------------|----------|-----------|
|               | 1,03%       | 1,03%             | 0,17%       | -0,48%   | -1,13%    |

1º Trimestre de 2017

| Rentabilidade | Curto Prazo | Ultra Conservador | Conservador | Moderado | Agressivo |
|---------------|-------------|-------------------|-------------|----------|-----------|
|               | 2,99%       | 3,00%             | 3,64%       | 4,12%    | 4,59%     |

Acumulado: 2017

| Rentabilidade | Curto Prazo | Ultra Conservador | Conservador | Moderado | Agressivo |
|---------------|-------------|-------------------|-------------|----------|-----------|
|               | 2,99%       | 3,00%             | 3,64%       | 4,12%    | 4,59%     |

| Rentabilidade Acumulada                        |        |        |        |         |         |
|--|--------|--------|--------|---------|---------|
| Perfil \ Período                               | 1 ano  | 2 anos | 3 anos | 7 anos  | 12 anos |
| Curto Prazo <sup>(4)</sup>                     | 13,63% | 28,96% |        |         |         |
| Ultraconservador <sup>(2)</sup>                | 13,72% | 31,40% | 51,57% | 123,59% |         |
| Conservador                                    | 16,86% | 31,03% | 47,83% | 95,43%  | 343,82% |
| Moderado                                       | 19,21% | 30,49% | 44,67% | 75,60%  | 323,54% |
| Agressivo                                      | 21,45% | 29,67% | 41,14% | 56,94%  | 299,15% |
| Selic  | 13,77% | 29,45% | 44,13% | 108,14% | 286,11% |
| Bovespa  | 29,79% | 27,04% | 28,89% | -7,67%  | 144,18% |
| CDI  | 13,77% | 29,40% | 43,98% | 107,36% | 283,75% |
| Caderneta de Poupança                          | 8,27%  | 17,16% | 25,38% | 63,38%  | 139,42% |
| Caderneta de Poupança MP 567/12 <sup>(3)</sup> | 8,27%  | 17,16% | 25,40% |         |         |
| IPC-DI + 6% ao ano <sup>(1)</sup>              | 10,86% | 29,69% | 48,43% | 135,74% | 292,28% |

(1) Coeficiente atuarial do plano corrigido pelo IPC-DI da Fundação Getúlio Vargas (FGV).

(2) Perfil desde jan/2010.

(3) Medida Provisória nº 567/2012 que alterou as regras da poupança para novos depósitos feitos a partir de 04/05/2012.

(4) Perfil desde jan/2015.

**RENTABILIDADE PASSADA NÃO REPRESENTA GARANTIA DE RENTABILIDADE FUTURA.**

São Paulo, 5 de abril de 2017.

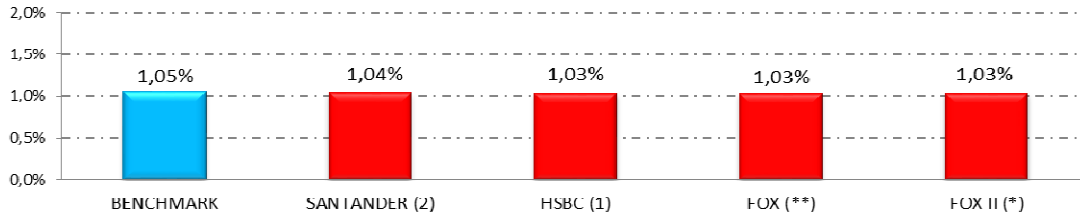
Diretoria Executiva  
PSS - Seguridade Social

Informamos para o conhecimento dos Participantes do Plano "C", a rentabilidade de renda fixa por gestor de investimento e benchmark.

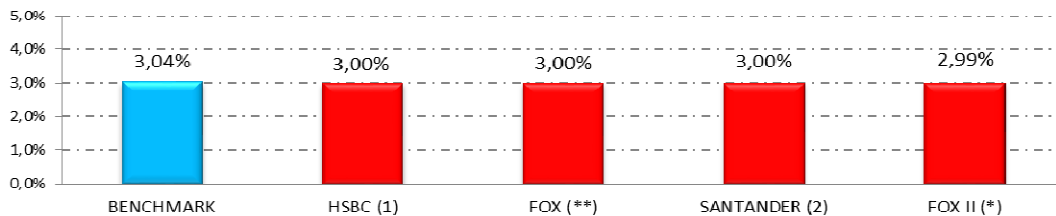
## RENTABILIDADE <sup>(2)</sup> – RENDA FIXA

BENCHMARK: 100% SELIC

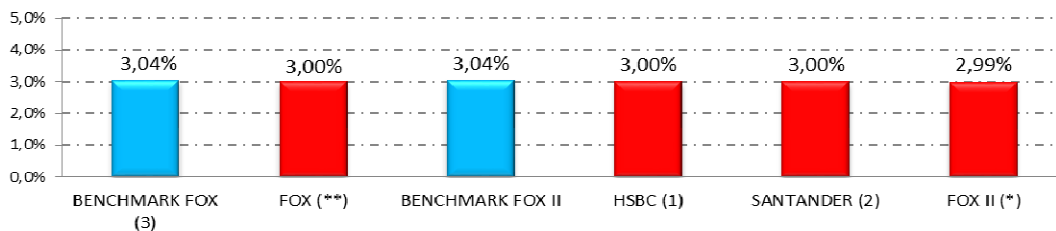
### MARÇO



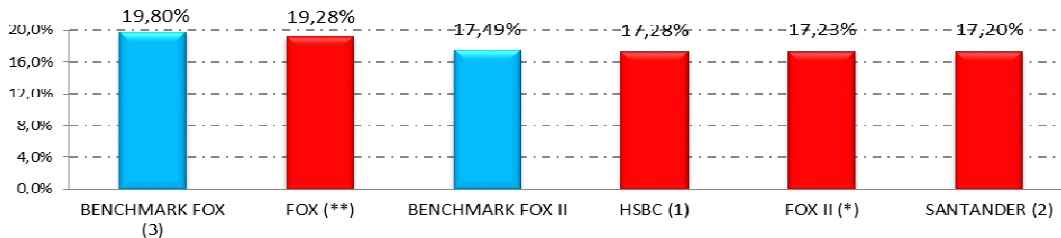
### 1º SEMESTRE



### ACUMULADO DO ANO



### ACUMULADO JAN/2016 A DEZ/2018



(2) RENTABILIDADE CALCULADA PELO MÉTODO DA "MARCAÇÃO A MERCADO".

(\*) FUNDO QUE LASTREIA O PERFIL DE CURTO PRAZO E EXCLUSIVAMENTE DESTINADO A COMPRAR COTAS DOS FUNDOS GERIDOS PELOS GESTORES SANTANDER E HSBC.

(\*\*) FUNDO QUE LASTREIA A RENDA FIXA DOS DEMAIS PERFILS DE INVESTIMENTO E EXCLUSIVAMENTE DESTINADO A COMPRAR COTAS DOS FUNDOS GERIDOS PELOS GESTORES SANTANDER E HSBC.

(1) A PARTIR 01/07/2016 O FI LION, CUJO GESTOR É HSBC, INCORPOROU O FI FIDELIDADE L (HSBC), O FI FUTURO PREVIDENCIÁRIO (ITAÚ) E O FI IDEAL (SUL AMÉRICA).

(2) A PARTIR 01/07/2016 O FI TIGER, CUJO GESTOR É O SANTANDER, INCORPOROU O FI MULTIPLY (SANTANDER) E O FI LIFE (SANTANDER).

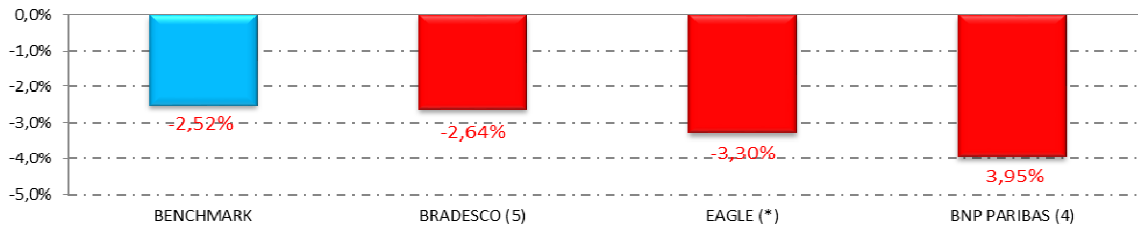
(3) BENCHMARK DO FOX NO 1º SEMESTRE ERA O IMAB5. A PARTIR DE 01/07/2016 PASSA SER 100% SELIC.

Informamos para o conhecimento dos Participantes do Plano "C", a rentabilidade de renda variável por gestor de investimento e benchmark.

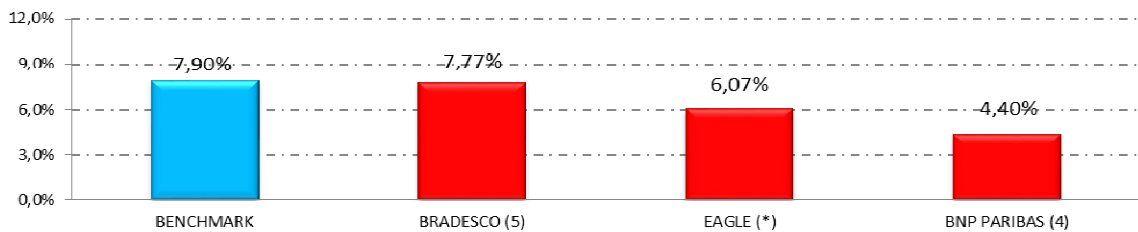
## RENTABILIDADE <sup>(3)</sup> – RENDA VARIÁVEL

BENCHMARK: 100% IBOVESPA

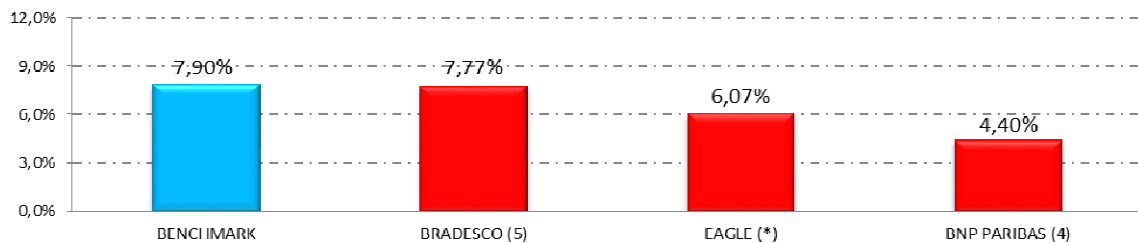
### MARÇO



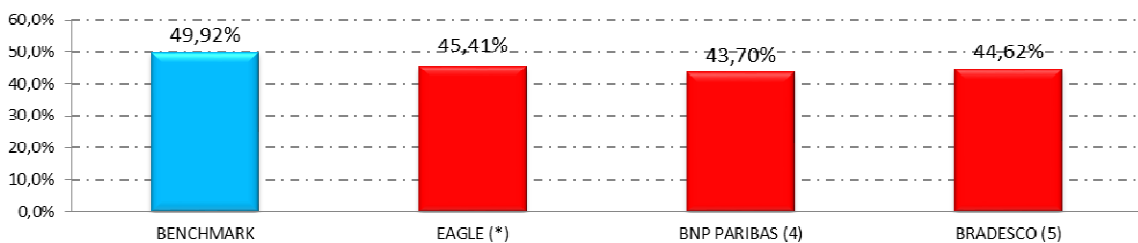
### 1º SEMESTRE



### ACUMULADO DO ANO



### ACUMULADO JAN/2016 A DEZ/2018



(3) RENTABILIDADE CALCULADA PELO MÉTODO DA "MARCAÇÃO A MERCADO".

(\*) FUNDO EXCLUSIVAMENTE DESTINADO A COMPRAR COTAS DOS FUNDOS GERIDOS PELOS GESTORES BRADESCO E BNP PARIBAS.

(4) A PARTIR 11/04/2016 O FIA MULTIPLY, CUJO GESTOR É O BNP PARIBAS, INCORPOROU O FIA PREVIDÊNCIA B (BNP PARIBAS).

(5) A PARTIR 01/07/2016 O FIA IDEAL, CUJO GESTOR É O BRADESCO, INCORPOROU O FIA LUXOR (ITAÚ) E FIA LIFE (WESTERN).