



Informamos para o conhecimento dos Participantes do Plano "C", a rentabilidade por perfil de investimento e de indicadores de mercado.

RENTABILIDADE DO PLANO C

Mês: Abril/2017

Rentabilidade	Curto Prazo	Ultra Conservador	Conservador	Moderado	Agressivo
	0,78%	0,78%	0,80%	0,81%	0,83%

2º Trimestre de 2017

Rentabilidade	Curto Prazo	Ultra Conservador	Conservador	Moderado	Agressivo
	0,78%	0,78%	0,80%	0,81%	0,83%

Acumulado: 2017

Rentabilidade	Curto Prazo	Ultra Conservador	Conservador	Moderado	Agressivo
	3,79%	3,80%	4,47%	4,97%	5,45%

Rentabilidade Acumulada					
Perfil \ Período	1 ano	2 anos	3 anos	7 anos	12 anos
Curto Prazo ⁽⁴⁾	13,34%	28,77%			
Ultraconservador ⁽²⁾	12,90%	31,40%	49,64%	122,84%	
Conservador	14,65%	29,11%	45,88%	96,80%	348,72%
Moderado	15,92%	27,18%	42,69%	78,19%	333,78%
Agressivo	17,07%	25,03%	39,16%	60,52%	314,27%
Selic	13,47%	29,24%	44,08%	108,39%	283,75%
Bovespa	21,28%	16,30%	26,67%	-3,17%	163,22%
CDI	13,48%	29,19%	43,94%	107,63%	281,40%
Caderneta de Poupança	8,20%	17,19%	25,54%	63,50%	139,16%
Caderneta de Poupança MP 567/12 ⁽³⁾	8,20%	17,19%	25,56%		
IPC-DI + 6% ao ano ⁽¹⁾	10,82%	28,48%	47,87%	134,83%	291,38%

(1) Coeficiente atuarial do plano corrigido pelo IPC-DI da Fundação Getúlio Vargas (FGV).

(2) Perfil desde jan/2010.

(3) Medida Provisória nº 567/2012 que alterou as regras da poupança para novos depósitos feitos a partir de 04/05/2012.

(4) Perfil desde jan/2015.

RENTABILIDADE PASSADA NÃO REPRESENTA GARANTIA DE RENTABILIDADE FUTURA.

São Paulo, 2 de maio de 2017.

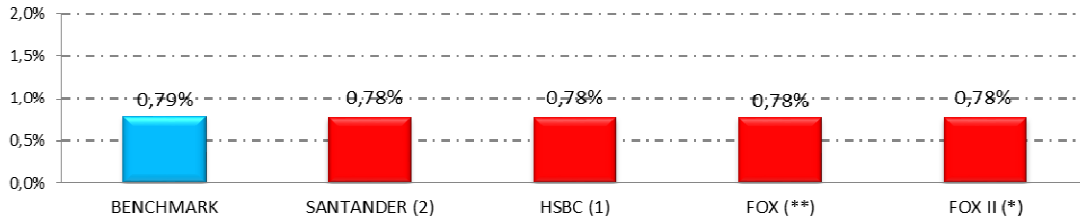
Diretoria Executiva
PSS - Seguridade Social

Informamos para o conhecimento dos Participantes do Plano "C", a rentabilidade de renda fixa por gestor de investimento e benchmark.

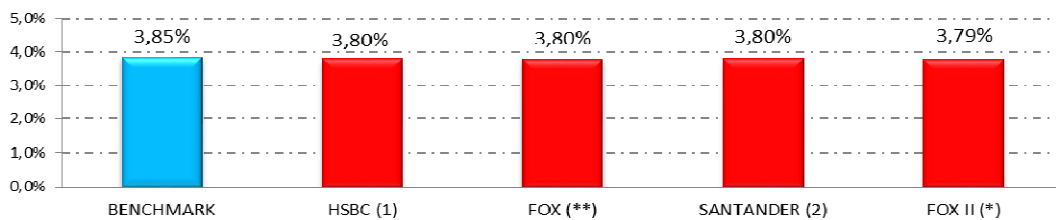
RENTABILIDADE ⁽²⁾ – RENDA FIXA

BENCHMARK: 100% SELIC

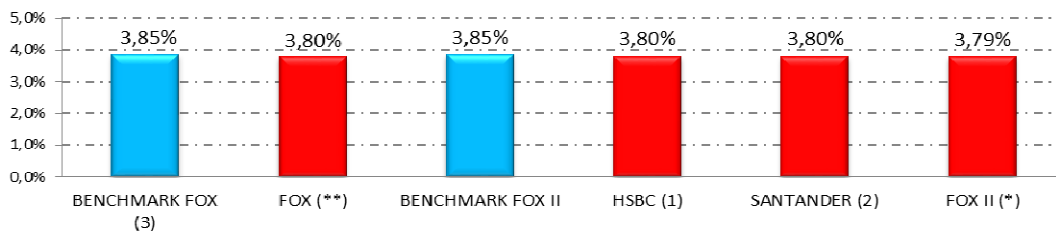
ABRIL



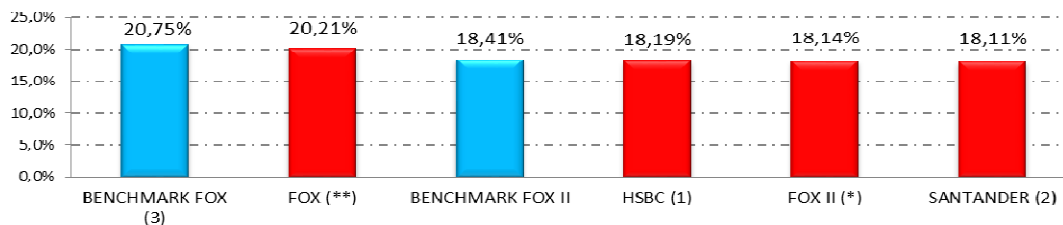
1º SEMESTRE



ACUMULADO DO ANO



ACUMULADO JAN/2016 A DEZ/2018



(2) RENTABILIDADE CALCULADA PELO MÉTODO DA "MARCAÇÃO A MERCADO".

(*) FUNDO QUE LASTREIA O PERFIL DE CURTO PRAZO E EXCLUSIVAMENTE DESTINADO A COMPRAR COTAS DOS FUNDOS GERIDOS PELOS GESTORES SANTANDER E HSBC.

(**) FUNDO QUE LASTREIA A RENDA FIXA DOS DEMAIS PERFILS DE INVESTIMENTO E EXCLUSIVAMENTE DESTINADO A COMPRAR COTAS DOS FUNDOS GERIDOS PELOS GESTORES SANTANDER E HSBC.

(1) A PARTIR 01/07/2016 O FI LION, CUJO GESTOR É HSBC, INCORPOROU O FI FIDELIDADE L (HSBC), O FI FUTURO PREVIDENCIÁRIO (ITAÚ) E O FI IDEAL (SUL AMÉRICA).

(2) A PARTIR 01/07/2016 O FI TIGER, CUJO GESTOR É O SANTANDER, INCORPOROU O FI MULTIPLY (SANTANDER) E O FI LIFE (SANTANDER).

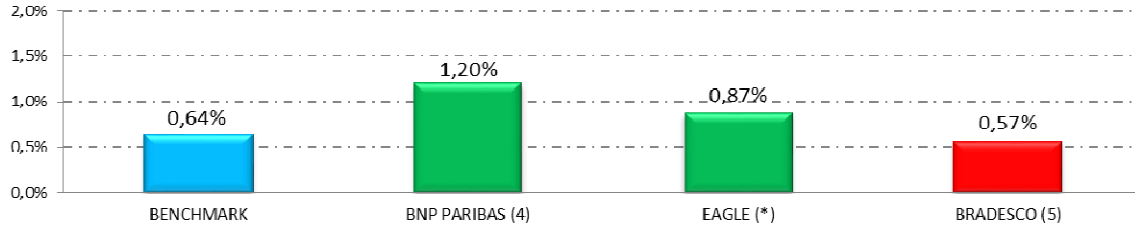
(3) BENCHMARK DO FOX NO 1º SEMESTRE ERA O IMAB5. A PARTIR DE 01/07/2016 PASSA SER 100% SELIC.

Informamos para o conhecimento dos Participantes do Plano "C", a rentabilidade de renda variável por gestor de investimento e benchmark.

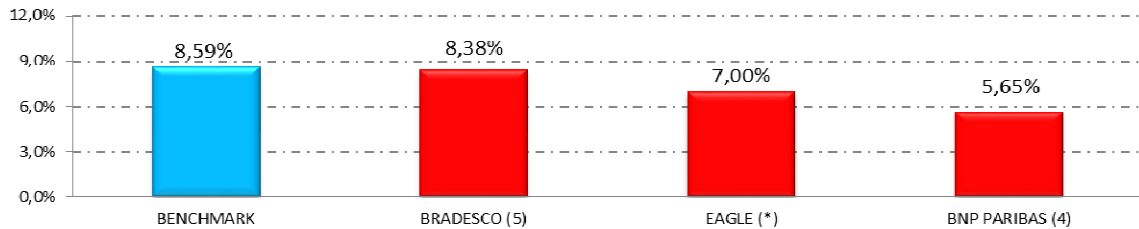
RENTABILIDADE ⁽³⁾ – RENDA VARIÁVEL

BENCHMARK: 100% IBOVESPA

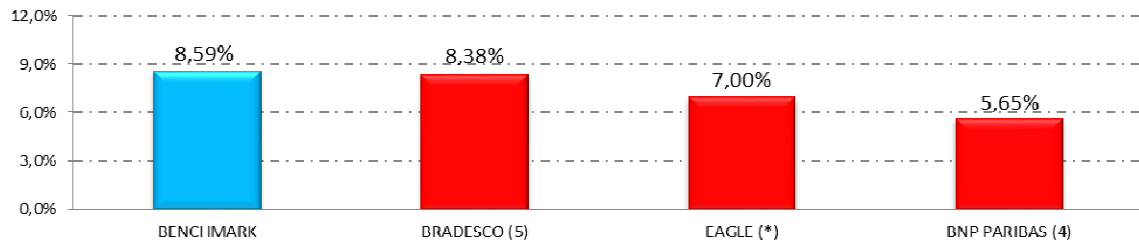
ABRIL



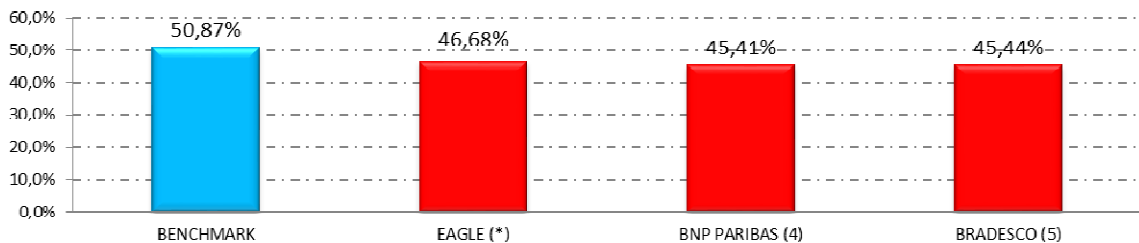
1º SEMESTRE



ACUMULADO DO ANO



ACUMULADO JAN/2016 A DEZ/2018



(3) RENTABILIDADE CALCULADA PELO MÉTODO DA "MARCAÇÃO A MERCADO".

(*) FUNDO EXCLUSIVAMENTE DESTINADO A COMPRAR COTAS DOS FUNDOS GERIDOS PELOS GESTORES BRADESCO E BNP PARIBAS.

(4) A PARTIR 11/04/2016 O FIA MULTIPLY, CUJO GESTOR É O BNP PARIBAS, INCORPOROU O FIA PREVIDÊNCIA B (BNP PARIBAS).

(5) A PARTIR 01/07/2016 O FIA IDEAL, CUJO GESTOR É O BRADESCO, INCORPOROU O FIA LUXOR (ITAÚ) E FIA LIFE (WESTERN).