



Informamos para o conhecimento dos Participantes do Plano "C", a rentabilidade por perfil de investimento e de indicadores de mercado.

RENTABILIDADE DO PLANO C

Mês: Maio/2017

Rentabilidade	Curto Prazo	Ultra Conservador	Conservador	Moderado	Agressivo
	0,91%	0,91%	-0,06%	-0,78%	-1,51%

2º Trimestre de 2017

Rentabilidade	Curto Prazo	Ultra Conservador	Conservador	Moderado	Agressivo
	1,69%	1,70%	0,74%	0,02%	-0,69%

Acumulado: 2017

Rentabilidade	Curto Prazo	Ultra Conservador	Conservador	Moderado	Agressivo
	4,73%	4,74%	4,41%	4,15%	3,86%

Rentabilidade Acumulada					
Perfil \ Período	1 ano	2 anos	3 anos	7 anos	12 anos
Curto Prazo ⁽⁴⁾	13,14%	28,69%			
Ultraconservador ⁽²⁾	13,06%	30,27%	45,21%	125,97%	
Conservador	15,80%	28,48%	41,50%	100,06%	340,61%
Moderado	17,87%	26,93%	38,39%	81,51%	321,91%
Agressivo	19,84%	25,14%	34,93%	63,82%	299,12%
Selic	13,27%	29,16%	44,17%	108,76%	281,59%
Bovespa	29,34%	18,84%	22,37%	-0,55%	148,74%
CDI	13,27%	29,13%	44,03%	108,00%	279,26%
Caderneta de Poupança	8,06%	17,06%	25,48%	63,50%	138,68%
Caderneta de Poupança MP 567/12 ⁽³⁾	8,06%	17,06%	25,50%		
IPC-DI + 6% ao ano ⁽¹⁾	10,42%	27,86%	46,92%	133,33%	288,44%

(1) Coeficiente atuarial do plano corrigido pelo IPC-DI da Fundação Getúlio Vargas (FGV).

(2) Perfil desde jan/2010.

(3) Medida Provisória nº 567/2012 que alterou as regras da poupança para novos depósitos feitos a partir de 04/05/2012.

(4) Perfil desde jan/2015.

RENTABILIDADE PASSADA NÃO REPRESENTA GARANTIA DE RENTABILIDADE FUTURA.

São Paulo, 6 de junho de 2017.

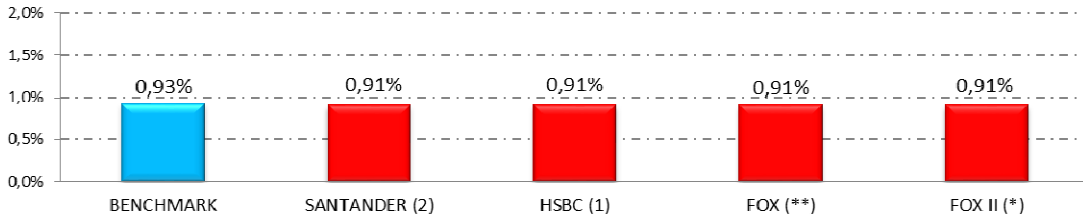
Diretoria Executiva
PSS - Seguridade Social

Informamos para o conhecimento dos Participantes do Plano "C", a rentabilidade de renda fixa por gestor de investimento e benchmark.

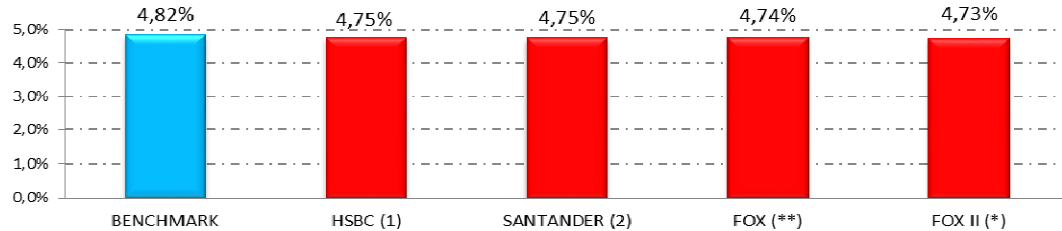
RENTABILIDADE ⁽²⁾ – RENDA FIXA

BENCHMARK: 100% SELIC

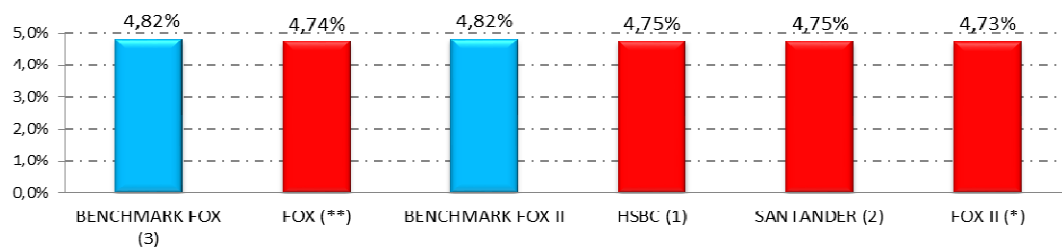
MAIO



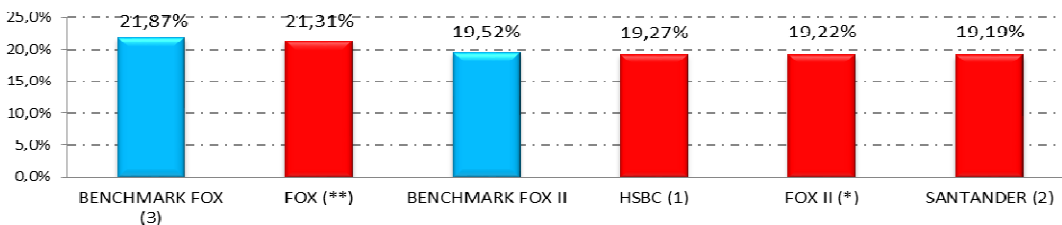
1º SEMESTRE



ACUMULADO DO ANO



ACUMULADO JAN/2016 A DEZ/2018



(2) RENTABILIDADE CALCULADA PELO MÉTODO DA "MARCAÇÃO A MERCADO".

(*) FUNDO QUE LASTREIA O PERFIL DE CURTO PRAZO E EXCLUSIVAMENTE DESTINADO A COMPRAR COTAS DOS FUNDOS GERIDOS PELOS GESTORES SANTANDER E HSBC.

(**) FUNDO QUE LASTREIA A RENDA FIXA DOS DEMAIS PERFILS DE INVESTIMENTO E EXCLUSIVAMENTE DESTINADO A COMPRAR COTAS DOS FUNDOS GERIDOS PELOS GESTORES SANTANDER E HSBC.

(1) A PARTIR 01/07/2016 O FI LION, CUJO GESTOR É HSBC, INCORPOROU O FI FIDELIDADE L (HSBC), O FI FUTURO PREVIDENCIÁRIO (ITAÚ) E O FI IDEAL (SUL AMÉRICA).

(2) A PARTIR 01/07/2016 O FI TIGER, CUJO GESTOR É O SANTANDER, INCORPOROU O FI MULTIPLY (SANTANDER) E O FI LIFE (SANTANDER).

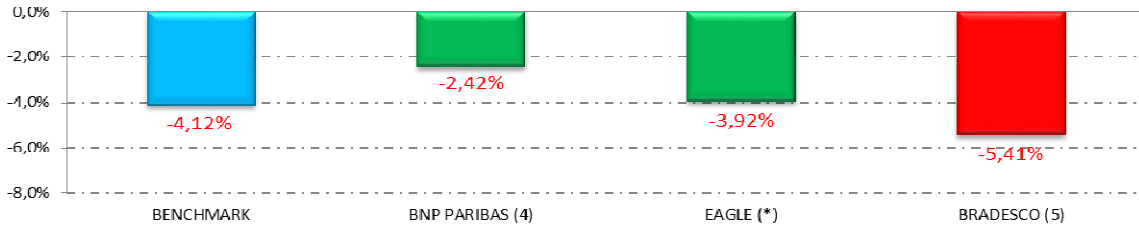
(3) BENCHMARK DO FOX NO 1º SEMESTRE ERA O IMAB5. A PARTIR DE 01/07/2016 PASSA SER 100% SELIC.

Informamos para o conhecimento dos Participantes do Plano "C", a rentabilidade de renda variável por gestor de investimento e benchmark.

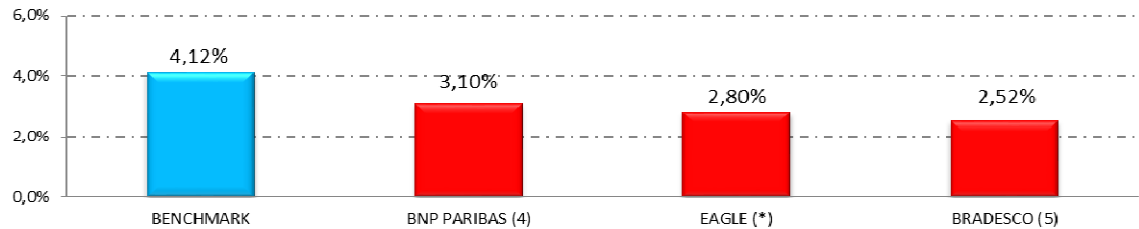
RENTABILIDADE ⁽³⁾ – RENDA VARIÁVEL

BENCHMARK: 100% IBOVESPA

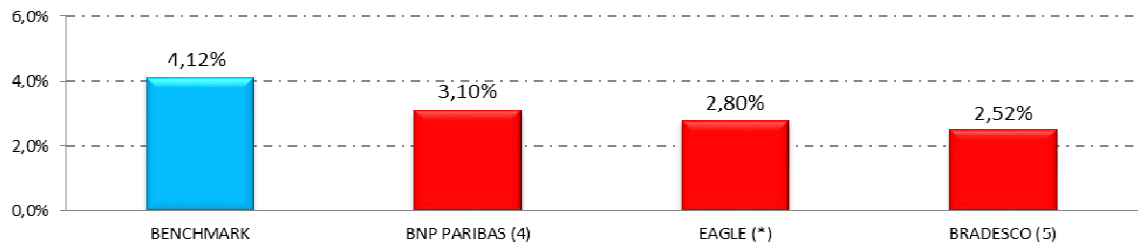
MAIO



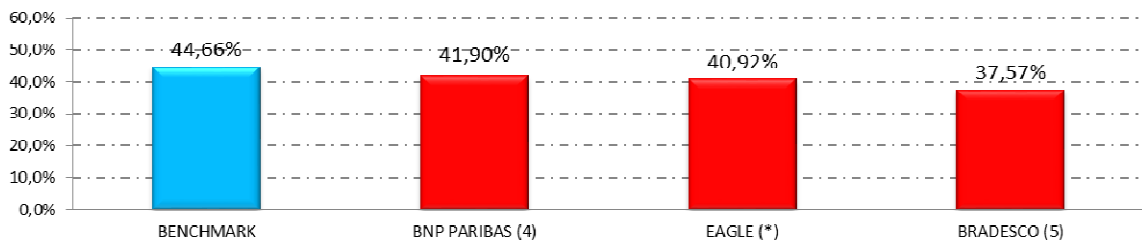
1º SEMESTRE



ACUMULADO DO ANO



ACUMULADO JAN/2016 A DEZ/2018



(3) RENTABILIDADE CALCULADA PELO MÉTODO DA "MARCAÇÃO A MERCADO".

(*) FUNDO EXCLUSIVAMENTE DESTINADO A COMPRAR COTAS DOS FUNDOS GERIDOS PELOS GESTORES BRADESCO E BNP PARIBAS.

(4) A PARTIR 11/04/2016 O FIA MULTIPLY, CUJO GESTOR É O BNP PARIBAS, INCORPOROU O FIA PREVIDÊNCIA B (BNP PARIBAS).

(5) A PARTIR 01/07/2016 O FIA IDEAL, CUJO GESTOR É O BRADESCO, INCORPOROU O FIA LUXOR (ITAÚ) E FIA LIFE (WESTERN).