



# Relatório ANUAL 2018

COMPLETO



# Introdução

O relatório anual é um documento muito importante que a CarrefourPrev prepara para que você possa acompanhar a situação do seu plano de aposentadoria e da Entidade. Assim, você se mantém bem informado sobre esse valioso investimento que está fazendo para o seu futuro!

Nas próximas páginas, você verá, de forma detalhada, informações sobre a evolução do patrimônio e do número de participantes da CarrefourPrev, os resultados dos investimentos e como eles foram realizados, quais foram os gastos com a administração e também um parecer final, de profissionais especializados, sobre a situação financeira do plano no fechamento de 2018.

Também foi elaborada uma versão resumida do relatório anual, com as principais informações do relatório completo, para uma leitura rápida e dinâmica. Leia o relatório completo no site da CarrefourPrev ([www.carrefourprev.com.br](http://www.carrefourprev.com.br)).

**Aproveite a leitura!**

## MENSAGEM DA DIRETORIA 4

## MEMBROS DOS CONSELHOS E DIRETORIA 5

## PERFIL DA CARREFOURPREV 6

Participantes **6**

Patrimônio **7**

Despesas da Entidade **8**

## INVESTIMENTOS – REGRAS E RESULTADOS 9

Resumo da Política de Investimentos **10**

Rentabilidade da Cota **12**

Rentabilidade por Segmento de Alocação **13**

Rentabilidade por Fundo de Investimentos **13**

## INFORMAÇÕES CONTÁBEIS E ATUARIAIS 14

Relatório dos Auditores Independentes **15**

Demonstrações Contábeis **18**

Notas Explicativas às Demonstrações Contábeis **24**

Parecer do Conselho Fiscal **38**

Ata da Reunião do Conselho Deliberativo **39**

Parecer Atuarial **41**



# Mensagem

## DA DIRETORIA

2018 foi um ano de intensas movimentações para o Grupo Carrefour. No primeiro trimestre o CEO Global, Alexandre Bompard, lançou o plano estratégico **Carrefour 2022**, que prevê investimentos importantes na área digital em todo o mundo, com novas formas de acesso para clientes e integração de diversas tecnologias, focando em omnicanalidade.

O plano prevê também outras iniciativas. Uma delas é o movimento **Act for Food**, lançado no segundo semestre. Trata-se de uma ação global do Grupo que reúne uma série de estratégias para democratizar o acesso a alimentos de qualidade a um custo acessível.

Este plano prevê dobrar até 2022 o número de fornecedores locais a cerca de 50 km das lojas, que utilizem métodos mais sustentáveis possíveis. Os sistemas de produção intensiva atingiram seus limites, a qualidade dos alimentos tornou-se um problema global e são cada vez mais claros os indicadores de que essa dieta e hábitos estão impactando as mudanças climáticas, o meio ambiente e a saúde das pessoas. Há mais de 800 milhões de pessoas passando fome no mundo, enquanto outras 2 bilhões de pessoas têm sobrepeso ou obesidade. Em um cenário tão desigual, o Carrefour decidiu fazer a diferença.

Todas essas movimentações e investimentos do Grupo Carrefour apontam para a mesma direção da CarrefourPrev: o futuro.

Como você sabe, nosso principal objetivo é proporcionar uma renda adicional à aposentadoria do INSS para os colaboradores do Grupo Carrefour Brasil, trazendo mais tranquilidade para aquela fase da vida em que, o que a gente mais quer, é estabilidade e sossego. Nosso papel é ainda mais relevante nesse momento em que se discute a Nova Previdência, que prevê mudanças na parte da aposentadoria subsidiada pelo Governo.

Aqui na CarrefourPrev, nossa maior preocupação é seguirmos atentos ao mercado para buscar os melhores resultados na gestão de investimentos e também na administração dos nossos serviços para os participantes e aposentados, sempre com uma visão de longo prazo.

Acompanhe nas próximas páginas desse relatório anual mais detalhes de nosso ano de 2018. Boa leitura.



**TODOS MERECEM O MELHOR**



**carrefour.com.br**

# MEMBROS DOS CONSELHOS E DIRETORIA

## DIRETORIA EXECUTIVA

**STEPHANE FRANTZ EMMANUEL ENGELHARD**

Diretor Superintendente

**ALEXANDRE ESPINOSA**

Diretor

**LUIZ FERNANDO SANTANA**

Diretor

## CONSELHO DELIBERATIVO

**MARCO APARECIDO DE OLIVEIRA**

Presidente – Conselheiro (Titular)

**LUIZ MAURICIO BRESSAN FREIRE**

Conselheiro (Titular)

**WAGNER GITTI DA FONSECA**

Conselheiro (Titular)

**PEDRO GOMES FILHO**

Conselheiro (Suplente)

**FABIO LEANDRO DA COSTA**

Conselheiro (Suplente)

## CONSELHO FISCAL

**PAULO PIANEZ JUNIOR**

Presidente – Conselheiro (Titular)

**CARLOS HENRIQUE BOLZAN ROGIERI**

Conselheiro (Titular)

**EMERSON MIGUEL DA SILVA**

Conselheiro (Titular)

**EDMAR DONIZETE FERRAREZ**

Conselheiro (Suplente)

**CLAUDIO RODRIGUES DOS SANTOS**

Conselheiro (Suplente)

**PAULO HENRIQUE LEONCIO**

Conselheiro (Suplente)

# Perfil da **CARREFOURPREV**

A CarrefourPrev é a Entidade de previdência que administra o plano de aposentadoria criado exclusivamente para os colaboradores do Grupo Carrefour.

Na data da avaliação atuarial do plano (30/09/2018), este era o nosso perfil de participantes:



## **PARTICIPANTES**

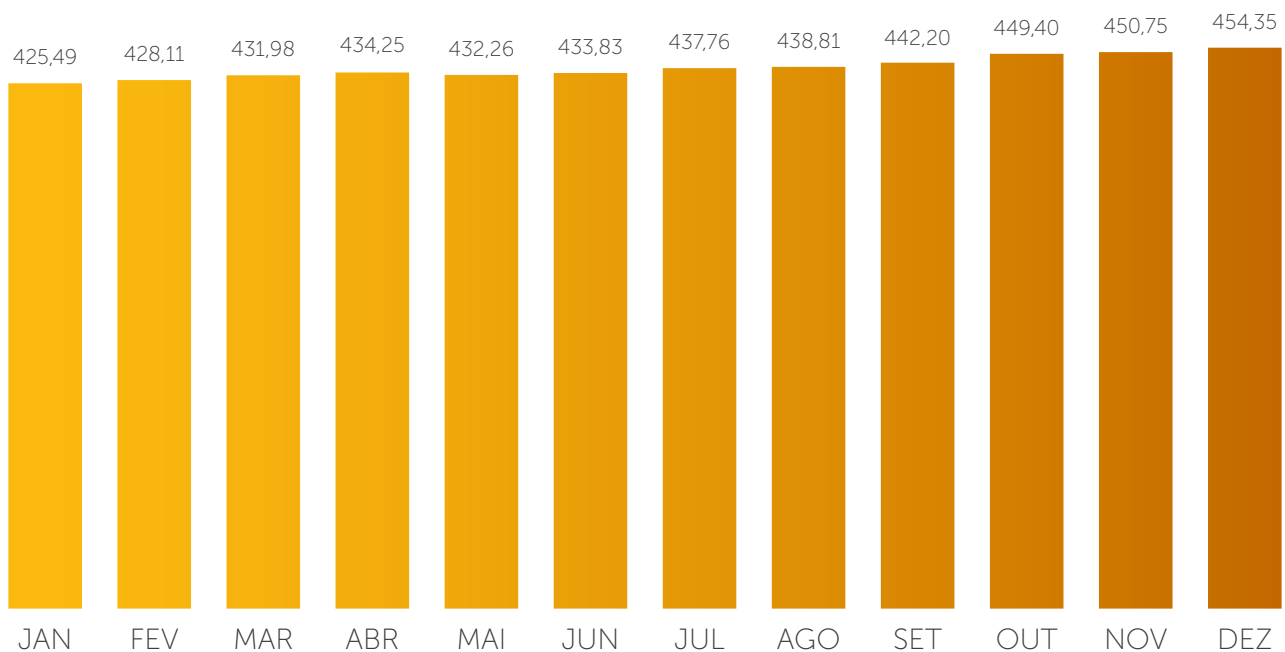
<b>ATIVOS</b>	36.823	Atuais colaboradores do Grupo Carrefour que aderiram ao plano
<b>AUTOPATROCINADOS</b>	140	Ex-colaboradores do Grupo Carrefour que optaram por continuar contribuindo para o plano
<b>BPDS</b>	19.146	Ex-colaboradores do Grupo Carrefour que continuam no plano, sem contribuir, aguardando a elegibilidade ao benefício
<b>ASSISTIDOS</b>	177	Ex-colaboradores do Grupo Carrefour, ou seus pensionistas, que recebem o benefício de aposentadoria pelo plano

# PATRIMÔNIO



## EVOLUÇÃO DO PATRIMÔNIO

em milhões de R\$



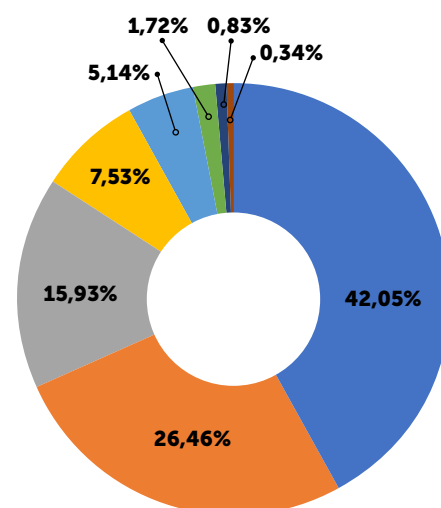


# DESPESAS DA ENTIDADE

**R\$ 2 MILHÕES**  
total em 2018

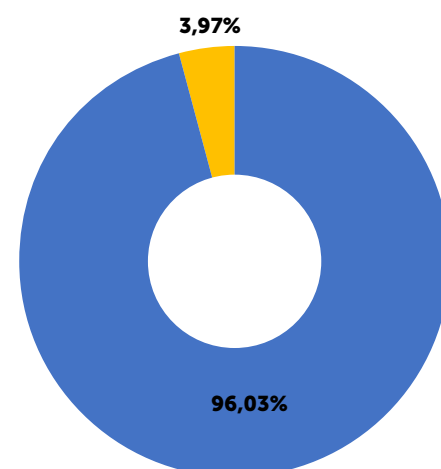
## ADMINISTRAÇÃO DA ENTIDADE R\$ 1.828.976,12

GESTÃO/PLANEJAMENTO ESTRATÉGICO	769.084
PESSOAL PRÓPRIO	483.990
DESPESAS GERAIS	291.413
OUTRAS	137.725
CONSULTORIA ATUARIAL	94.042
CONSULTORIA JURÍDICA	31.462
TREINAMENTO/CONGRESSOS E SEMINÁRIOS	15.098
VIAGENS E ESTADIAS	6.158



## GESTÃO DOS INVESTIMENTOS R\$ 171.021,22

CONSULTORIA DOS INVESTIMENTOS	164.240
ENCARGOS DIVERSOS	6.781





# Investimentos

## **REGRAS E RESULTADOS**



# RESUMO DA POLÍTICA DE INVESTIMENTOS

## PLANO DE BENEFÍCIOS CARREFOURPREV PLANO DE GESTÃO ADMINISTRATIVA – PGA

### TAXA MÍNIMA ATUARIAL / ÍNDICE DE REFERÊNCIA

#### Indexador por Plano/Segmento

Período de Referência: 01/2018 a 12/2018

Participação %	Plano / Segmento	% Indexador	Indexador	Taxa de juros % a.a.
67,00	Plano/PGA	100,00	DI-CETIP	0,00
28,00	Plano/PGA	100,00	IMA-B5	0,00
5,00	Plano/PGA	100,00	Ibovespa	0,00
70,00	Renda Fixa	100,00	DI-CETIP	0,00
30,00	Renda Fixa	100,00	IMA-B5	0,00
100,00	Renda Variável	100,00	Ibovespa	0,00
100,00	Investimentos Estruturados	100,00	DI-CETIP	0,00
100,00	Investimentos no Exterior	100,00	MSCI-World	0,00

### DOCUMENTAÇÃO / RESPONSÁVEIS

#### Administrador Estatutário Tecnicamente Qualificado

Período	Segmento	Nome	CPF	Cargo
01/01/2018 a 31/12/2018	Plano	Luiz Fernando Santana	270.227.268-17	Diretor AETQ

## CONTROLE DE RISCO

### ▶ Risco de Mercado

Também conhecido como volatilidade é a possibilidade de ocorrerem perdas devido às oscilações nos preços dos ativos do mercado financeiro, como ações, taxas de juro e taxas de câmbio, por exemplo.

### ▶ Risco de Liquidez

Liquidez é a facilidade ou a dificuldade em vender um ativo. O risco é proveniente quando é impossível se desfazer de um ativo, sendo necessário reduzir o seu valor para ter acesso mais rápido ao dinheiro.

### ▶ Risco de Contraparte

Ocorre quando existe a possibilidade de que uma parte do negócio não cumpra as suas obrigações contratuais.

### ▶ Risco Legal

Caso uma parte sofra uma perda porque as leis ou regulações não dão suporte às regras e interesses que são mantidos pelo sistema de liquidação.

### ▶ Risco Operacional

É a possibilidade de perdas por falha, deficiência ou inadequação de processos internos, pessoas e sistemas relacionados ao investimento em questão.

### ▶ Outros

---

Realiza o apreçamento de ativos financeiros: Não

Dispõe de Manual: Não

---

Possui modelo proprietário de risco: Sim

Dispõe de Manual: Não

---

Realiza Estudos de ALM: Não

---

**Observação:** Todos os ativos são marcados a Mercado. Como a gestão é totalmente terceirizada, a responsabilidade do apreçamento dos ativos é dos gestores e custodiantes. Os controles de risco são realizados pelos gestores e acompanhados através de relatórios elaborados por consultoria especializada.

## ALOCAÇÃO DOS RECURSOS POR SEGMENTO

Período de Referência: 01/2018 a 12/2018

Segmento	Mínimo %	Máximo %	Alvo %
Renda Fixa	67,50	100,00	90,00
Renda Variável	0,00	20,00	5,00
Investimentos Estruturados	0,00	7,50	5,00
Investimentos no Exterior	0,00	5,00	0,00

- A EFPC observa os princípios de responsabilidade socioambiental? Sim
- Utiliza derivativos? Sim
- Avaliação prévia dos riscos envolvidos? Sim
- Existência de sistemas de controles internos? Sim

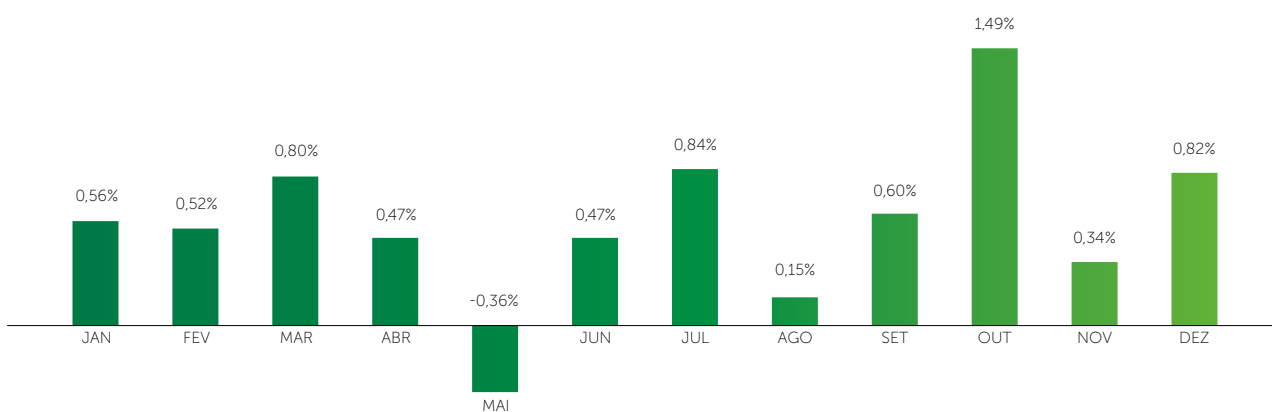
**Observação:** A Entidade realiza avaliação prévia dos riscos envolvidos na definição da alocação estratégica nas diferentes classes de ativos, como apoio de consultoria de investimentos no momento da definição da PI. A avaliação prévia dos riscos envolvidos na alocação dos ativos e derivativos é de responsabilidade dos gestores dos recursos, devendo seguir as diretrizes definidas na PI.

# RENTABILIDADE DA COTA

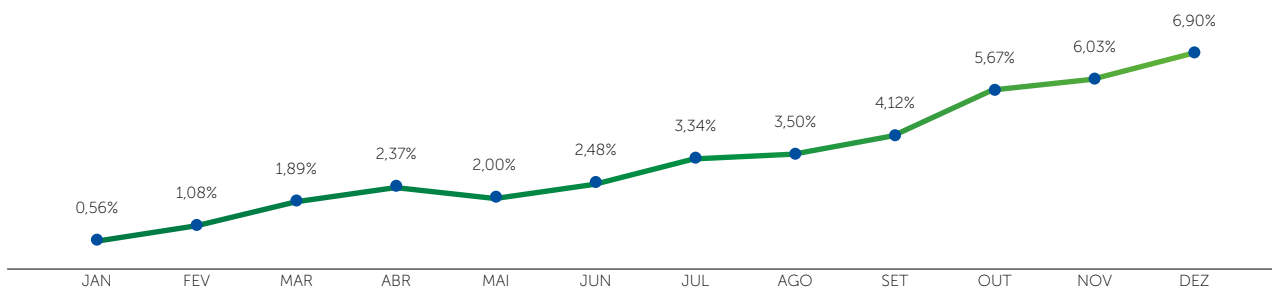
ACUMULADO  
2018

6,90%

## MENSAL



## ACUMULADA MÊS A MÊS



# RENTABILIDADE POR SEGMENTO E POR FUNDO DE INVESTIMENTO

<b>Itaú Unibanco</b>	<b>R\$</b>	<b>Retorno Bruto</b>	<b>Retorno Líquido<sup>1</sup></b>
Carteira Institucional 53 FI RF CP (CNPJ: 05.093.031/0001-58)*	208.304.638,09	N/A	7,33%
<i>Renda Fixa</i>	<i>208.301.481,22</i>	<i>7,49%</i>	<i>7,33%</i>

<b>BNP Paribás</b>	<b>R\$</b>	<b>Retorno Bruto</b>	<b>Retorno Líquido<sup>1</sup></b>
BNP Paribas Carrius FIC RF Prev CP (CNPJ: 08.744.969/0001-89)*	244.524.976,48	N/A	7,40%
<i>Renda Fixa</i>	<i>244.515.926,99</i>	<i>7,59%</i>	<i>7,43%</i>

(1) Retorno líquido somente de taxas de administração. Não desconta outras despesas diretas (custo CETIP, SELIC, custódia, etc) do fundo ou indiretas (custos administrativos descontados da rentabilidade)

(\*) As informações apresentadas foram obtidas da CVM pela Willis Towers Watson, sem nenhuma validação ou alteração. A Willis Towers Watson não faz o monitoramento dos fundos de investimento do Carrfourprev.

# Informações

## **CONTÁBEIS E ATUARIAIS**







KPMG Auditores Independentes

Rua Arquiteto Olavo Redig de Campos, 105, 6º andar - Torre A

04711-904 - São Paulo/SP - Brasil

Caixa Postal 79518 - CEP 04707-970 - São Paulo/SP - Brasil

Telefone +55 (11) 3940-1500

kpmg.com.br

# Relatório dos auditores independentes sobre as demonstrações contábeis

**Aos Administradores, Conselheiros, Participantes e Patrocinadores da CarrefourPrev - Sociedade de Previdência Complementar**

São Paulo - SP

## Opinião

Examinamos as demonstrações contábeis da CarrefourPrev - Sociedade de Previdência Complementar ("Entidade"), que compreendem o balanço patrimonial em 31 de dezembro de 2018 e as respectivas demonstrações das mutações do patrimônio social, do plano de gestão administrativa, do ativo líquido do plano de benefício, das mutações do ativo líquido, e das provisões técnicas do plano para o exercício findo nessa data, bem como as correspondentes notas explicativas, incluindo o resumo das principais políticas contábeis.

Em nossa opinião, as demonstrações contábeis acima referidas apresentam adequadamente, em todos os aspectos relevantes, a posição patrimonial e financeira da CarrefourPrev - Sociedade de Previdência Complementar em 31 de dezembro de 2018 e o desempenho de suas operações para o exercício findo nessa data, de acordo com as práticas contábeis adotadas no Brasil aplicáveis às entidades reguladas pelo Conselho Nacional de Previdência Complementar - CNPC.

## Base para opinião

Nossa auditoria foi conduzida de acordo com as normas brasileiras e internacionais de auditoria. Nossas responsabilidades, em conformidade com tais normas, estão descritas na seção a seguir intitulada "Responsabilidades dos auditores pela auditoria das demonstrações contábeis". Somos independentes em relação à Entidade, de acordo com os princípios éticos relevantes previstos no Código de Ética Profissional do Contador e nas normas profissionais emitidas pelo Conselho Federal de Contabilidade, e cumprimos com as demais responsabilidades éticas de acordo com essas normas. Acreditamos que a evidência de auditoria obtida é suficiente e apropriada para fundamentar nossa opinião.



## Responsabilidades da administração e da governança pelas demonstrações contábeis

A administração é responsável pela elaboração e adequada apresentação das demonstrações contábeis de acordo com as práticas contábeis adotadas no Brasil aplicáveis a entidades reguladas pelo Conselho Nacional de Previdência Complementar - CNPC e pelos controles internos que ela determinou como necessários para permitir a elaboração de demonstrações contábeis livres de distorção relevante, independentemente se causada por fraude ou erro.

Na elaboração das demonstrações contábeis, a administração é responsável pela avaliação da capacidade de a Entidade continuar operando, divulgando, quando aplicável, os assuntos relacionados com a sua continuidade operacional e o uso dessa base contábil na elaboração das demonstrações contábeis, a não ser que a administração pretenda liquidar a Entidade ou cessar suas operações, ou não tenha nenhuma alternativa realista para evitar o encerramento das operações.

Os responsáveis pela governança da Entidade são aqueles com responsabilidade pela supervisão do processo de elaboração das demonstrações contábeis.

## Responsabilidades dos auditores pela auditoria das demonstrações contábeis


Nossos objetivos são obter segurança razoável de que as demonstrações contábeis, tomadas em conjunto, estão livres de distorção relevante, independentemente se causada por fraude ou erro, e emitir relatório de auditoria contendo nossa opinião. Segurança razoável é um alto nível de segurança, mas não uma garantia de que a auditoria realizada de acordo com as normas brasileiras e internacionais de auditoria sempre detectam as eventuais distorções relevantes existentes. As distorções podem ser decorrentes de fraude ou erro e são consideradas relevantes quando, individualmente ou em conjunto, possam influenciar, dentro de uma perspectiva razoável, as decisões econômicas dos usuários tomadas com base nas referidas demonstrações contábeis.

Como parte da auditoria realizada de acordo com as normas brasileiras e internacionais de auditoria, exercemos julgamento profissional e mantemos ceticismo profissional ao longo da auditoria. Além disso:

- Identificamos e avaliamos os riscos de distorção relevante nas demonstrações contábeis, independentemente se causada por fraude ou erro, planejamos e executamos procedimentos de auditoria em resposta a tais riscos, bem como obtemos evidência de auditoria apropriada e suficiente para fundamentar nossa opinião. O risco de não detecção de distorção relevante resultante de fraude é maior do que o proveniente de erro, já que a fraude pode envolver o ato de burlar os controles internos, conluio, falsificação, omissão ou representações falsas intencionais.
- Obtemos entendimento dos controles internos relevantes para a auditoria para planejarmos procedimentos de auditoria apropriados às circunstâncias, mas, não, com o objetivo de expressarmos opinião sobre a eficácia dos controles internos da Entidade.
- Avaliamos a adequação das políticas contábeis utilizadas e a razoabilidade das estimativas contábeis e respectivas divulgações feitas pela administração.
- Concluímos sobre a adequação do uso, pela administração, da base contábil de continuidade operacional e, com base nas evidências de auditoria obtidas, se existe incerteza relevante em relação a eventos ou condições que possam levantar dúvida significativa em relação à capacidade de continuidade operacional da Entidade. Se concluirmos que existe incerteza relevante, devemos chamar atenção em nosso relatório de auditoria para as respectivas divulgações nas demonstrações contábeis ou incluir modificação em nossa opinião, se as divulgações forem inadequadas. Nossas conclusões estão fundamentadas nas evidências de auditoria obtidas até a data de nosso relatório. Todavia, eventos ou condições futuras podem levar a Entidade a não mais se manter em continuidade operacional.

KPMG Auditores Independentes, uma sociedade simples brasileira e firma-membro da rede KPMG de firmas-membro independentes e afiliadas à KPMG International Cooperative ("KPMG International"), uma entidade suíça.

KPMG Auditores Independentes, a Brazilian entity and a member firm of the KPMG network of independent member firms affiliated with KPMG International Cooperative ("KPMG International"), a Swiss entity.

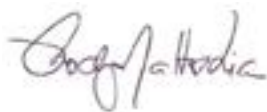


- Avaliamos a apresentação geral, a estrutura e o conteúdo das demonstrações contábeis, inclusive as divulgações e se as demonstrações contábeis representam as correspondentes transações e os eventos de maneira compatível com o objetivo de apresentação adequada.

Comunicamo-nos com os responsáveis pela governança a respeito, entre outros aspectos, do alcance planejado, da época da auditoria e das constatações significativas de auditoria, inclusive as eventuais deficiências significativas nos controles internos que identificamos durante nossos trabalhos.

São Paulo, 22 de março de 2019

KPMG Auditores Independentes  
CRC 2SP014428/O-6



Rodrigo de Mattos Lia  
Contador - CRC 1SP252418/O-3

# DEMONSTRAÇÕES CONTÁBEIS

Balanço Patrimonial


Em 31 de dezembro de 2018 e 2017

Em milhares de Reais

Ativo		2018	2017	Passivo		2018	2017
<b>Disponível</b>	4.1	<b>52</b>	<b>35</b>	<b>Exigível Operacional</b>		<b>566</b>	<b>475</b>
				Gestão Previdencial	5.1	380	305
<b>Realizável</b>		<b>454.860</b>	<b>423.850</b>	Gestão Administrativa	5.1	186	170
Gestão Previdencial	4.2	2.001	1.862	<b>Patrimônio Social</b>		<b>454.346</b>	<b>423.410</b>
Gestão Administrativa	4.2	29	20				
Investimentos		<b>452.830</b>	<b>421.968</b>	<b>Patrimônio de Cobertura do Plano</b>		<b>453.232</b>	<b>422.022</b>
Fundos de Investimentos	4.2	452.830	421.968	<b>Provisões Matemáticas</b>		<b>453.232</b>	<b>420.605</b>
				Benefícios Concedidos	5.2	67.614	64.261
				Benefícios a Conceder	5.2	385.618	356.344
				<b>Equilíbrio Técnico</b>		<b>-</b>	<b>1.417</b>
				Resultados Realizados		-	1.417
				Superávit Técnico Acumulado	5.2	-	1.417
				<b>Fundos</b>		<b>1.114</b>	<b>1.388</b>
				Fundos Previdenciais	5.2	1.114	1.388
<b>Total do Ativo</b>		<b>454.912</b>	<b>423.885</b>	<b>Total do Passivo</b>		<b>454.912</b>	<b>423.885</b>

Stephane Frantz E. Engelhard  
Diretor Superintendente  
CPF nº 382.986.513-91

Celia Aparecida de Almeida  
Contadora  
CRC nº 1SP 206004/O-6  
CPF nº 146.736.948-99



Demonstrações das Mutações do Patrimônio Social  
Exercícios findos em 31 de dezembro de 2018 e 2017  
Em milhares de Reais

	<b>2018</b>	<b>2017</b>	<b>Variação %</b>
<b>A) Patrimônio Social - início do exercício</b>	<b>423.410</b>	<b>387.132</b>	9%
<b>1. Adições</b>	<b>57.932</b>	<b>61.756</b>	-6%
(+) Contribuições Previdenciais	25.225	22.466	12%
(+) Resultado Positivo dos Investimentos - Gestão Previdencial	30.707	37.207	-17%
(+) Receitas Administrativas	2.000	2.083	-4%
<b>2. Destinações</b>	<b>(26.996)</b>	<b>(25.478)</b>	6%
(-) Benefícios	(23.430)	(23.395)	0%
(-) Resultado Negativo dos Investimentos - Gestão Previdencial	(1.566)	-	100%
(-) Despesas Administrativas	(2.000)	(2.083)	-4%
<b>3. Acréscimo/(Decréscimo) no Patrimônio Social (1+2)</b>	<b>30.936</b>	<b>36.278</b>	-15%
(+/-) Provisões Matemáticas	32.627	34.468	-5%
(+/-) Superávit / (Déficit) Técnico do Exercício	(1.417)	1.417	-200%
(+/-) Fundos Previdenciais	(274)	393	-170%
<b>B) Patrimônio Social - final do exercício (A+3)</b>	<b>454.346</b>	<b>423.410</b>	7%

Stephane Frantz E. Engelhard  
Diretor Superintendente  
CPF nº 382.986.513-91

Celia Aparecida de Almeida  
Contadora  
CRC nº 1SP 206004/O-6  
CPF nº 146.736.948-99

Demonstrações do Plano de Gestão Administrativa  
Exercícios findos em 31 de dezembro de 2018 e 2017  
Em milhares de Reais

	<b>2018</b>	<b>2017</b>	<b>Variação %</b>
<b>A) Fundo Administrativo do Exercício Anterior</b>	-	-	-
<b>1. Custeio da Gestão Administrativa</b>	<b>2.000</b>	<b>2.083</b>	-4%
<b>1.1. Receitas</b>	<b>2.000</b>	<b>2.083</b>	-4%
Custeio Administrativo dos Investimentos	2.000	2.080	-4%
Outras Receitas	-	3	-100%
<b>2. Despesas Administrativas</b>	<b>(2.000)</b>	<b>(2.083)</b>	-4%
<b>2.1. Administração Previdencial</b>	<b>(1.829)</b>	<b>(1.895)</b>	-3%
Pessoal e encargos	(484)	(320)	51%
Treinamentos, congressos e seminários	(112)	(28)	300%
Viagens e estadias	(6)	-	100%
Serviços de terceiros	(1.052)	(1.347)	-22%
Tributos	(117)	(100)	17%
Despesas Gerais	(58)	(100)	-42%
<b>2.2. Administração dos Investimentos</b>	<b>(171)</b>	<b>(188)</b>	-9%
Serviços de terceiros	(164)	(179)	-8%
Tributos	(7)	(9)	-22%
<b>B) Fundo Administrativo do Exercício Atual (A+1-2)</b>	-	-	

Stephane Frantz E. Engelhard  
Diretor Superintendente  
CPF nº 382.986.513-91

Celia Aparecida de Almeida  
Contadora  
CRC nº 1SP 206004/O-6  
CPF nº 146.736.948-99



Demonstrações do Ativo Líquido do Plano de Benefício CarrefourPrev  
Em 31 de dezembro de 2018 e 2017  
Em milhares de Reais

	<u>2018</u>	<u>2017</u>	<u>Variação %</u>
<b>1. Ativos</b>	<b>454.883</b>	<b>423.865</b>	<b>7%</b>
Disponível	52	35	49%
Recebível	2.001	1.862	7%
Investimento	<b>452.830</b>	<b>421.968</b>	<b>7%</b>
Fundos de Investimento	452.830	421.968	7%
<b>2. Obrigações</b>	<b>(537)</b>	<b>(455)</b>	<b>18%</b>
Operacional	(537)	(455)	18%
<b>3. Fundos não previdenciais</b>	-	-	0,00
<b>4. Resultados a Realizar</b>	-	-	0,00
<b>5. Ativo Líquido (1-2-3-4)</b>	<b>454.346</b>	<b>423.410</b>	<b>7%</b>
Provisões Matemáticas	453.232	420.605	8%
Superávit Técnico	-	1.417	-100%
Fundos Previdenciais	1.114	1.388	-20%
<b>6. Apuração do Equilíbrio Técnico Ajustado</b>			
a) Equilíbrio Técnico	-	1.417	-100%
b) (+/-) Ajuste de Precificação	-	-	0,00
c) (+/-) Equilíbrio Técnico Ajustado = (a+b)	-	1.417	-100%

Stephane Frantz E. Engelhard  
Diretor Superintendente  
CPF nº 382.986.513-91

Celia Aparecida de Almeida  
Contadora  
CRC nº 1SP 206004/O-6  
CPF nº 146.736.948-99

Demonstrações das Mutações do Ativo Líquido do Plano de Benefício CarrefourPrev  
Exercícios findos em 31 de dezembro de 2018 e 2017  
Em milhares de Reais

	<b>2018</b>	<b>2017</b>	<b>Variação %</b>
<b>A) Ativo Líquido - início do exercício</b>	<b>423.410</b>	<b>387.132</b>	<b>9%</b>
<b>1. Adições</b>	<b>55.932</b>	<b>59.673</b>	<b>-6%</b>
(+) Contribuições Previdenciais	25.225	22.466	<b>12%</b>
(+) Resultado Positivo dos Investimentos - Gestão Previdencial	30.707	37.207	<b>-17%</b>
<b>2. Destinações</b>	<b>(24.996)</b>	<b>(23.395)</b>	<b>7%</b>
(-) Benefícios	(23.430)	(23.395)	0%
(-) Resultado Negativo dos Investimentos - Gestão Previdencial	(1.566)	-	100%
<b>3. Acréscimo/(Decréscimo) no Ativo Líquido (1+2)</b>	<b>30.936</b>	<b>36.278</b>	<b>-15%</b>
(+/-) Provisões Matemáticas	32.627	34.468	-5%
(+/-) Fundos Previdenciais	(1.417)	393	-461%
(+/-) Superávit / (Déficit) Técnico do Exercício	(274)	1.417	-119%
<b>B) Ativo Líquido - final do exercício (A+3)</b>	<b>454.346</b>	<b>423.410</b>	<b>7%</b>

Stephane Frantz E. Engelhard  
Diretor Superintendente  
CPF nº 382.986.513-91

Celia Aparecida de Almeida  
Contadora  
CRC nº 1SP 206004/O-6  
CPF nº 146.736.948-99





Demonstrações das Provisões Técnicas do Plano de Benefícios CarrefourPrev  
Em 31 de dezembro de 2018 e 2017  
Em milhares de Reais

	<u>2018</u>	<u>2017</u>	<u>Variação %</u>
<b>Provisões Técnicas (1+2+3+4)</b>	<b>454.883</b>	<b>423.885</b>	<b>7%</b>
<b>1. Provisões Matemáticas</b>	<b>453.232</b>	<b>420.605</b>	<b>8%</b>
<b>1.1. Benefícios Concedidos</b>	<b>67.614</b>	<b>64.261</b>	<b>5%</b>
Contribuição Definida	67.614	64.261	5%
<b>1.2. Benefícios a Conceder</b>	<b>385.618</b>	<b>356.344</b>	<b>8%</b>
Contribuição Definida	<b>353.509</b>	<b>328.744</b>	<b>8%</b>
Saldo de Contas - parcela patrocinador(es)/instituidor(es)	154.632	144.817	7%
Saldo de Contas - parcela participantes	198.876	183.927	8%
Benefício Definido	32.109	27.600	16%
<b>2. Equilíbrio Técnico</b>	-	<b>1.417</b>	<b>-100%</b>
<b>2.1. Resultados Realizados</b>	-	<b>1.417</b>	<b>-100%</b>
Superávit técnico acumulado	-	1.417	-100%
<b>3. Fundos</b>	<b>1.114</b>	<b>1.388</b>	<b>-20%</b>
3.1. Fundos Previdenciais	1.114	1.388	-20%
<b>4. Exigível Operacional</b>	<b>537</b>	<b>475</b>	<b>13%</b>
4.1. Gestão Previdencial	380	305	25%
4.2. Investimentos - Gestão Previdencial	157	170	-8%

Stephane Frantz E. Engelhard  
Diretor Superintendente  
CPF nº 382.986.513-91

Celia Aparecida de Almeida  
Contadora  
CRC nº 1SP 206004/O-6  
CPF nº 146.736.948-99

Notas explicativas às demonstrações contábeis  
em 31 de dezembro de 2018 e 2017  
Em milhares de reais

---

## 1. CONSTITUIÇÃO, OBJETIVOS E OPERAÇÕES.

### 1.1 Constituição

A CarrefourPrev (“Entidade” ou “CarrefourPrev”) é uma Entidade Fechada de Previdência Complementar - EFPC, sem fins lucrativos, com autonomia administrativa e financeira. Em 12 de dezembro de 2002, a CarrefourPrev obteve aprovação por meio de Portaria nº 1.039 de 12 de dezembro de 2002, para funcionar como Entidade Fechada de Previdência Complementar.

A Entidade administra o Plano de Benefícios CarrefourPrev na modalidade de Contribuição Variável, inscrita no Cadastro Nacional de Plano de Benefícios - CNPB sob o nº 2002.0041-29.

### 1.2 Objetivo

A CarrefourPrev tem como objetivo executar e administrar o plano de benefícios oferecido aos participantes. O plano foi adequado aos novos institutos de portabilidade, benefício proporcional diferido, autopatrocínio e resgate, conforme disposto na Resolução CGPC nº 6 de 30 de outubro de 2003. O regulamento do Plano de Aposentadoria CarrefourPrev foi aprovado através do Ofício 2080/CGAT/DITEC/PREVIC de 12/07/2010 e amplamente divulgado aos participantes.

### 1.3 Patrocinadoras

A Superintendência Nacional de Previdência Complementar - PREVIC, aprovou por meio do Ofício Nº 191/CGAT/DITEC/PREVIC de 21 de janeiro de 2011, o terceiro Termo Aditivo das patrocinadoras, onde houve a consolidação dos Convênios de Adesão existentes em um único documento.

A CarrefourPrev Sociedade de Previdência Complementar tem como patrocinadoras:

- Carrefour Comércio e Indústria Ltda.
- Comercial de Alimentos Carrefour S.A.
- CarrefourPrev Sociedade de Previdência Complementar.
- Nova Tropi Gestão de Empreendimentos Ltda.
- Banco CSF S.A.
- Associação de Lojistas do Shopping Butantã
- Verparinvest S A



Notas explicativas às demonstrações contábeis  
em 31 de dezembro de 2018 e 2017  
Em milhares de reais

---

## 1.4 Participantes

A CarrefourPrev possuía na data-base de sua avaliação atuarial em 2018 e 2017 as seguintes quantidades de participantes:

	Número de Participantes	
	30/09/2018	30/09/2017
Ativos	36.963	40.246
Assistidos	177	169
Benefício Proporcional Definido	19.146	18.733
<b>Total</b>	<b>56.286</b>	<b>59.148</b>

## 1.5 Características dos planos

### Plano de benefícios

A CarrefourPrev assegurará, nos termos e condições previstos no Regulamento, os benefícios abaixo relacionados, não se obrigando a conceder qualquer outro, mesmo que a Previdência Social os conceda a seus beneficiários.

- I. Aposentadoria Normal;
- II. Aposentadoria Antecipada;
- III. Aposentadoria por Invalidez;
- IV. Benefício Proporcional;
- V. Pensão por Morte;
- VI. Abono Anual.
- VII. Benefício Mínimo
- VIII. Portabilidade
- IX. Resgate de Contribuições.

A CarrefourPrev assegurará aos Participantes não contribuintes o Benefício Mínimo.

## 1.6 Forma de custeio (financiamento) do plano

As patrocinadoras e participantes financiam o custeio do plano de benefícios da seguinte forma:

Participantes - A contribuição básica mensal obrigatória do participante com salário de participação superior a 1 (uma) Unidade de Referência Carrefour corresponderá a um percentual, em números inteiros, de 1% (um por cento) a 5% (cinco por cento) aplicável sobre o salário de Participação.

Notas explicativas às demonstrações contábeis  
em 31 de dezembro de 2018 e 2017  
Em milhares de reais

---

Patrocinadoras - A contribuição de Patrocinadora corresponde a 100% da contribuição básica feita pelos participantes.

A Patrocinadora contribui para a cobertura do benefício mínimo e de risco (invalidez e morte).

## 2. APRESENTAÇÃO DAS DEMONSTRAÇÕES CONTÁBEIS

As demonstrações contábeis da Entidade estão sendo apresentadas em atendimento às disposições legais dos órgãos normativos e reguladores das atividades das Entidades Fechadas de Previdência Complementar, de acordo com as práticas contábeis adotadas no Brasil aplicáveis às entidades reguladas pelo Conselho Nacional de Previdência Complementar - CNPC.

Essas diretrizes não requerem a divulgação em separado de ativos e passivos de curto e longo prazo. A estrutura da planificação contábil padrão das EFPCs reflete o ciclo operacional de longo prazo da sua atividade, de forma que a apresentação de ativos e passivos, observadas as gestões previdencial, assistencial e administrativa e o fluxo dos investimentos, proporcione informações mais adequadas, confiáveis e relevantes do que a apresentação em circulante e não circulante.

As demonstrações contábeis foram aprovadas pelo Conselho Deliberativo em 22 de março de 2019.

## 3. PRINCIPAIS PRÁTICAS CONTÁBEIS

As principais práticas contábeis adotadas pela Entidade estão resumidas a seguir:

### **a) Apuração do Resultado**

As adições e deduções da gestão previdencial, receitas e despesas da gestão administrativa, as rendas/variações positivas e deduções/variações negativas do fluxo de investimento, são escrituradas pelo regime contábil de competência de exercícios, exceto as receitas oriundas de participantes autopatrocinados que são registradas por regime de caixa.

### **b) Realizável**

- **Gestão previdencial**

O realizável previdencial é apurado em conformidade com o regime de competência, estando representado pelos valores e pelos direitos da Entidade, relativos às contribuições das patrocinadoras e dos participantes.

- **Gestão administrativa**

É apurado em conformidade com regime de competência, estando representado pelos valores de realização decorrentes de operações de natureza administrativa.



Notas explicativas às demonstrações contábeis  
em 31 de dezembro de 2018 e 2017  
Em milhares de reais

---

- **Investimentos**

Em atendimento à Resolução do CNPC nº 29, de 13 de abril de 2018, os títulos e valores mobiliários devem ser classificados em duas categorias, a saber:

- **Títulos para negociação** - títulos e valores mobiliários adquiridos com o propósito de serem frequentemente negociados. São contabilizados pelo custo de aquisição, acrescido dos rendimentos auferidos e ajustados pelo valor de mercado, com os ganhos e as perdas não realizadas reconhecidos nas demonstrações das mutações do patrimônio social e nas demonstrações das mutações do ativo líquido.

- **Títulos mantidos até o vencimento** - títulos e valores mobiliários com vencimentos superiores a 12 (doze) meses da data de aquisição, os quais a entidade mantém interesse e capacidade financeira de manter até o vencimento, sendo classificados como de baixo risco por agência de risco do país, e que serão avaliados pela taxa de rendimentos intrínseca dos títulos, ajustados a valor presente na data da liquidação, reconhecidos nas demonstrações das mutações do patrimônio social e nas demonstrações das mutações do ativo líquido.

**c) Exigível operacional**

São demonstrados os valores conhecidos ou calculáveis, acrescidos, quando aplicável, dos correspondentes encargos e variações monetárias incorridos. São registradas as obrigações decorrentes de pagamento de benefícios aos participantes, prestação de serviços por terceiros e obrigações tributárias.

**d) Exigível Contingencial**

As provisões para contingências são avaliadas periodicamente e são constituídas tendo como base o pronunciamento técnico CPC 25 - Provisões, Passivos Contingentes e Ativos Contingentes de acordo com o Comitê de Pronunciamentos Contábeis - CPC e considerando a avaliação da Administração e de seus consultores jurídicos, sendo consideradas suficientes para cobrir prováveis perdas decorrentes desses processos.

As provisões para contingências são classificadas entre gestão previdencial, administrativa e de investimentos, de acordo com a sua natureza.

Para fins de classificação são usados os termos provável, possível e remota com os seguintes conceitos:

- **Perda provável:** a chance de um ou mais eventos futuros ocorrer é maior do que a de não ocorrer. Nessa classificação a Entidade constitui provisão para perdas e faz sua devida divulgação nas notas explicativas.
- **Perda possível:** a chance de um ou mais eventos futuros ocorrer é menor que provável, porém maior que remota. A provisão para perdas não é reconhecida, entretanto, é divulgada nas notas explicativas.
- **Perda remota:** a chance de um ou mais eventos futuros ocorrer é pequena. Não se faz necessário o registro de provisão ou divulgação nas notas explicativas.

Notas explicativas às demonstrações contábeis  
em 31 de dezembro de 2018 e 2017  
Em milhares de reais

---

#### **e) Plano de Gestão Administrativa - PGA**

Em conformidade com a Resolução CNPC nº 8, de 31 de outubro de 2011, e Instrução SPC nº 34, de 24 de setembro de 2009, os registros das operações administrativas são efetuados através do Plano de Gestão Administrativa - PGA, que possui patrimônio próprio segregado dos planos de benefícios previdenciais.

O patrimônio do PGA é constituído pelas receitas (Previdencial e Investimentos) e reembolsos (Assistenciais) administrativos, deduzidas das despesas comuns e específicas da administração previdencial, assistencial e dos investimentos, sendo as sobras ou insuficiências administrativas alocadas ou revertidas ao Fundo Administrativo.

O saldo do Fundo Administrativo não caracteriza obrigações ou direitos aos patrocinadores, participantes e assistidos dos planos.

As receitas administrativas da Entidade são debitadas ao Plano Previdencial em conformidade com o plano de custeio vigente.

As fontes de custeio da Gestão Administrativa obedecem às determinações contidas no Regulamento do PGA, aprovado pelo Conselho Deliberativo e está em conformidade com a Resolução CGPC nº 29, datada de 31 de agosto de 2009. Após a utilização total do fundo administrativo, as despesas administrativas passaram a ser custeadas pela rentabilidade dos investimentos.

#### **f) Provisões Matemáticas**

As provisões matemáticas são determinadas por atuário independente, por meio de avaliação atuarial, atualizada para a data base de encerramento do exercício. O regime financeiro utilizado para a determinação do custo dos Planos de Benefícios é o de capitalização e o método atuarial de capitalização individual.

##### **Benefícios concedidos**

Correspondem ao valor presente dos benefícios futuros a serem pagos aos Participantes e Beneficiários já em gozo de benefício.

##### **Benefícios a conceder**

Correspondem ao valor presente dos benefícios futuros a serem concedidos aos Participantes, acumulados até a data de encerramento do exercício, líquido do valor atual das contribuições futuras. No caso do Plano CarrefourPrev, considerando sua modalidade de Contribuição Definida, correspondem à soma dos saldos de conta acumulados em favor dos Participantes, na data da avaliação atuarial.

#### **g) Fundos Previdenciais**

Os Fundos previdenciais são compostos pelas parcelas de contribuição das patrocinadoras que não foram utilizadas no cálculo dos benefícios e por ganhos e perdas atuariais e poderá ser utilizado para reduzir as contribuições futuras das patrocinadoras, ou para a cobertura de eventuais insuficiências verificadas nos respectivos planos de benefícios.



Notas explicativas às demonstrações contábeis  
em 31 de dezembro de 2018 e 2017  
Em milhares de reais

**h) Estimativas Contábeis**

A elaboração de demonstrações contábeis, de acordo com as práticas contábeis adotadas no Brasil aplicáveis às entidades reguladas pelo Conselho Nacional de Previdência Complementar, requer que a Administração use de julgamento na determinação e registro de estimativas contábeis. Ativos e passivos significativos sujeitos a essas estimativas e premissas incluem: os ajustes pelos valores de mercado dos ativos classificados em títulos para negociação (inclusive aqueles aplicados por fundos de investimentos) e as provisões matemáticas, dentre outros. A liquidação das transações envolvendo essas estimativas poderá resultar em valores diferentes dos estimados, devido a imprecisões inerentes ao processo de sua determinação. Uma diferença entre o desfecho da estimativa contábil e o valor originalmente reconhecido ou divulgado nas demonstrações contábeis, não representa necessariamente uma distorção nas demonstrações contábeis. A administração revisa as estimativas e premissas anualmente.

**4. ATIVO**

**4.1 Disponível**

Representado por depósitos à vista na seguinte instituição financeira:

	<u>2018</u>	<u>2017</u>
Banco Itaú S.A.	52	35
Total	<u>52</u>	<u>35</u>

**4.2 Realizável**

**Gestão previdencial**

	<u>2018</u>	<u>2017</u>
Patrocinadores	901	832
Participantes	1.085	1.016
Outros Realizáveis	15	14
Total	<u>2.001</u>	<u>1.862</u>

**Gestão administrativa**

	<u>2018</u>	<u>2017</u>
Tributos a Compensar	29	20
Total	<u>29</u>	<u>20</u>



Notas explicativas às demonstrações contábeis  
em 31 de dezembro de 2018 e 2017  
Em milhares de reais

### Investimentos

Os investimentos são efetuados de acordo com diretrizes estabelecidas na política de investimentos. Considerando as disposições da Resolução CNPC nº 29, de 13 de abril de 2018, a Entidade classificou os títulos e valores mobiliários que compõem a carteira de investimentos como títulos para negociação, demonstrados a seguir:

#### ■ Composição da carteira

	2018	2017
Fundo de Investimento	452.830	421.968
Renda Fixa	452.830	421.968

As cotas de fundos de investimento de renda fixa são registradas ao valor de mercado, com base nos valores das cotas divulgado pelos administradores dos fundos.

Descrição	2018	2017
	Valor de Mercado / Contábil	Valor de Mercado / Contábil
<b>Fundos de Investimento - Renda Fixa</b>	<b>452.830</b>	<b>421.968</b>
Carteira Institucional 53 Fundo de Investimento Renda Fixa Crédito Privado	208.305	202.887
BNP Paribas Carrius FIC FI Renda Fixa Previdenciário Crédito Privado	244.525	219.081

#### ■ Composição detalhada do Fundo Exclusivo BNP Paribas Carrius FIC FI Renda Fixa Previdenciário Crédito Privado:

	2018			2017
	Sem vencimento	Até 360 dias	Acima de 360 dias	Valor Mercado / Contábil
Cotas de Fundos (*)	244.557	-	-	244.557
Contas a pagar/receber e tesouraria	(32)	-	-	(30)
<b>Total</b>	<b>244.525</b>	<b>-</b>	<b>-</b>	<b>244.525</b>

(\*) 862.205 (1.090.309 em 2017) Cotas do Fundo BNP PARIBAS MASTER CRÉDITO FI RENDA FIXA CRÉDITO PRIVADO LP e 387.805 (97.289 em 2017) Cotas do Fundo BNP PARIBAS MASTER IMA-B5 FI RENDA FIXA LP, que representam, respectivamente, em 31 de dezembro de 2018, R\$ 169.590 (R\$ 200.701 em 2017) e R\$ 74.967 (R\$ 18.410 em 2017).



Notas explicativas às demonstrações contábeis  
em 31 de dezembro de 2018 e 2017  
Em milhares de reais

### Composição detalhada do Fundo Exclusivo Carteira Institucional 53 Fundo de Investimento Renda Fixa Crédito Privado:

	2018			2017	
	Sem vencimento	Até 360 dias	Acima de 360 dias	Valor de Mercado / Contábil	Valor Mercado / Contábil
Cotas de Fundos	1.932	-	-	1.932	1.684
CDB	-	-	-	-	5.301
Debêntures	-	13.086	10.187	23.273	11.503
LFT	-	-	59.621	59.621	1.309
Operações Compromissada	-	-	26.312	26.312	-
NTN	-	-	-	-	67.826
Letras Financeiras	-	-	97.178	97.178	115.296
Contas a pagar/receber e tesouraria	-	-	(11)	(11)	(32)
<b>Total</b>	<b>1.932</b>	<b>13.086</b>	<b>193.287</b>	<b>208.305</b>	<b>202.887</b>

#### ■ Custódia dos investimentos

Os agentes custodiantes dos investimentos da Entidade são os Bancos Itaú - Unibanco e BNP Paribas, tendo como gestores o Banco Itaú Unibanco S.A e a BNP Paribas Asset Management Brasil Ltda., em atendimento à Resolução CMN nº 4.661, de 25 de maio de 2018, que determina que a EFPC deve contratar pessoa jurídica para prestar o serviço de custódia nos termos da regulamentação da Comissão de Valores Mobiliários e do Banco Central do Brasil.

### Metodologia e critérios para avaliação dos riscos

#### Risco de mercado

A metodologia usada está definida na política de investimento do plano, através de limites de exposição ao risco de mercado de acordo com a metodologia de cálculo de valor em risco com relação ao seu índice de referência (Var e B-VaR) e Análise de Stress de simulações com a construção de diferentes cenários e modelos, de forma a agregar as possíveis consequências na alocação dos resultados.

#### Risco de crédito

A avaliação de risco de crédito pela Entidade é realizada através da classificação de risco do ativo e/ou do seu emissor pelas agências Fitch, Moody's e Standard & Poors, juntamente com a avaliação discricionária pelo gestor do fundo de investimento, quando da aquisição do ativo ou durante o período em que o mesmo permaneça na carteira do fundo. O risco de crédito das carteiras também será administrado através da definição de limites de diversificação por emissor, presentes na política de investimento do Plano.

Não são permitidos investimentos em títulos que sejam considerados de médio/alto risco de crédito quer por agência classificadora de risco ou comitê de crédito do gestor de recursos.

Notas explicativas às demonstrações contábeis  
em 31 de dezembro de 2018 e 2017  
Em milhares de reais

### Risco de liquidez

A Entidade, procede ao gerenciamento deste risco através do acompanhamento contínuo do cenário econômico e do fluxo financeiro de ativos e passivos, os gestores são devem aplicar preferencialmente em ativos com liquidez e todos ativos da carteira devem estar marcados a mercado.

### Risco Operacional

A Entidade realiza o acompanhamento contínuo a fim de identificar, avaliar, controlar e monitorar os risco que possam comprometer a realização dos objetivos da Entidade.

### Risco Legal

O acompanhamento do risco legal é efetuado constantemente pela Entidade e visa mensurar e quantificar a aderência das carteiras à legislação pertinente e à Política de Investimento.

### Risco Sistêmico

A Entidade busca obter diversificação de seus investimentos, entre os vários setores da economia, de modo a ter uma distribuição de risco que possa mitigar os impactos de crises de grande magnitude sobre os ativos dos Planos.

## 5. PASSIVO

### 5.1 Exigível operacional

#### ■ Gestão previdencial

	<u>2018</u>	<u>2017</u>
Aposentadorias	26	48
Pensões	5	1
Restituições de contribuições	24	3
Retenções a recolher (i)	323	252
Outras exigibilidades	<u>2</u>	<u>1</u>
Total	<u><u>380</u></u>	<u><u>305</u></u>

(i) As retenções a recolher correspondem ao imposto de renda retido na fonte sobre a folha de benefícios e restituições de contribuições de participantes.

#### Gestão administrativa

	<u>2018</u>	<u>2017</u>
Folha de pagamento	19	29
Serviços de terceiros	123	109
Retenções e Tributos a recolher	<u>44</u>	<u>32</u>
Total	<u>186</u>	<u>170</u>



Notas explicativas às demonstrações contábeis  
em 31 de dezembro de 2018 e 2017  
Em milhares de reais

## 5.2 Patrimônio Social

### ■ Provisões matemáticas

As provisões matemáticas foram determinadas em bases atuariais, segundo cálculos efetuados pela Towers Watson, contratada pela Entidade, e representam os compromissos acumulados no encerramento do exercício, oriundos de benefícios concedidos e a conceder a participantes, assistidos e seus beneficiários.

A movimentação do Patrimônio Social durante o exercício de 2018 pode ser resumida como segue:

	31/12/2017	Constituição/ (Reversão)	31/12/2018
Patrimônio Social	423.410	30.936	454.346
Patrimônio de Cobertura do Plano	422.022	31.210	453.232
Provisões Matemáticas	420.605	32.627	453.232
Benefícios Concedidos	64.261	3.353	67.614
Contribuição Definida			
Saldo de Contas dos Assistidos	64.261	3.353	67.614
Benefícios a Conceder	356.344	29.274	385.618
Contribuição Definida			
Saldo de Contas - Parcela Patroc. Instituidores	328.744	24.765	353.509
Saldo de Contas - Parcela Participantes	144.817	9.816	154.633
	183.927	14.949	198.876
Benefício Definido Estruturado em Regime de Capital Programado			
Valor Atual dos Benefícios Futuros	23.702	4.214	27.916
Valor Atual das Contribuições Futuras	26.484	4.055	30.539
	(2.782)	159	(2.623)
Benefício Definido Estruturado em Regime de Capital Não Programado			
Valor Atual dos Benefícios Futuros	3.898	295	4.193
Valor Atual das Contribuições Futuras	4.948	277	5.225
	(1.050)	18	(1.032)
Equilíbrio Técnico	1.417	(1.417)	-
Resultados Realizados			
Superávit Técnico Acumulado	1.417	(1.417)	-
	<b>31/12/2017</b>	<b>Constituição/ (Reversão)</b>	<b>31/12/2018</b>
Fundos Previdenciais			
Reversão de Saldo por Exigência Regulamentar	1.388	(274)	1.114

### Benefícios concedidos

Corresponde ao valor presente dos benefícios futuros a serem pagos aos participantes ou beneficiários pensionistas, em gozo do benefício.

Notas explicativas às demonstrações contábeis  
em 31 de dezembro de 2018 e 2017  
Em milhares de reais

### Benefícios a conceder

As provisões matemáticas são classificadas em:

Contribuição definida - corresponde ao montante formado pelas contribuições dos participantes e das patrocinadoras e constituído em nome de cada participante.

Benefício definido - valor atual dos benefícios futuros líquidos dos custos normais futuros.

- a) Benefício Definido Estruturado em Regime de Capital Programado: benefício de caráter previdenciário em que a data de seu início é previsível, conforme as condições estabelecidas no regulamento.
- b) Benefício Definido Estruturado em Regime de Capital Não Programado: benefício de caráter previdenciário em que a data de seu início é imprevisível, conforme as condições estabelecidas no regulamento.

Outras contribuições da geração atual - Corresponde ao valor atual das contribuições futuras, com prazo de vigência indeterminado, a receber das patrocinadoras da geração atual ainda não em gozo de benefício de prestação continuada.

As principais hipóteses atuariais e econômicas utilizadas na apuração das provisões com características de benefício definido do Patrimônio Social foram:

	2018	2017
<b>Hipóteses financeiras</b>		
Taxa real anual de juros - %	4,5% a.a.	4,5% a.a.
Crescimento real salarial - %	2% a.a.	2% a.a.
Fator de determinação do valor real ao longo do tempo (salários)	100%	100%
<b>Hipóteses biométricas</b>		
Tábua de mortalidade geral	(*) AT - 2000	AT - 2000
Tábua de mortalidade de inválidos	Não aplicável	Não aplicável
	RRB - 1944	RRB - 1944
	modificada	modificada
Tábua de Entrada de Invalidez	(desagravada em 75%)	(desagravada em 75%)
	Com saldo:	Com saldo:
	Experiência	Experiência
	Willis Towers	Willis Towers
	Watson	Watson
	modificado	modificado
	(+0,13)	(+0,13)
	Sem Saldo:	Sem Saldo:
	Willis Towers	Willis Towers
	Watson	Watson
	modificado	modificado
	(+0,34)	(+0,34)
Tábua de Rotatividade		

(\*) Segregada por sexo, constituída com base na tábua AT-2000 Basic suavizada em 10% (taxas de mortalidade reduzidas de 10%).



Notas explicativas às demonstrações contábeis  
em 31 de dezembro de 2018 e 2017  
Em milhares de reais

■ **Equilíbrio Técnico**

Em 31/12/2018, parte do Fundo Previdencial de Reversão de Saldo por Exigência Regulamentar, no valor de R\$ 1.402 mil, foi utilizado para cobertura do déficit apurado nessa avaliação. Essa reversão foi aprovada pelo Conselho Deliberativo.

	<b>2018</b>	<b>2017</b>
<b>Superávit Técnico Acumulado</b>	-	<b>1.417</b>
Reserva de Contingência	-	1.417

■ **Ajuste de Precificação**

Conforme disposto na Resolução CNPC nº 30/2018, nas situações de equacionamento de déficit e destinação de superávit é obrigatório o cálculo e aplicação do Ajuste de Precificação.

O valor de Ajuste de Precificação é calculado para títulos públicos federais atrelados a índice de preços classificados na categoria títulos mantidos até o vencimento, correspondente à diferença entre o valor de tais títulos calculado considerando a taxa de juros real anual utilizada na avaliação atuarial e o valor contábil desses títulos.

Uma vez que não há títulos públicos federais atrelados a índice de preços classificados na categoria títulos mantidos até o vencimento no Plano de Benefícios Carrefourprev o Ajuste de Precificação definido na Instrução nº 10/2018 não é aplicável.

■ **Fundos**

Os saldos dos fundos existentes em 31 de dezembro estão assim formados:

	<b>2017</b>	<b>Constituição</b>	<b>(Reversão)</b>	<b>2018</b>
<b>Fundos Previdenciais</b>	<b>1.388</b>	<b>1.115</b>	<b>(1.289)</b>	<b>1.114</b>
Reversão de Saldo por Exigência Regulamentar	1.388	1.115	(1.289)	1.114

**Programa Previdencial**

De acordo com o artigo 58 do Regulamento do Plano de Benefícios Carrefourprev, o Fundo Previdencial de Reversão de Saldo por Exigência Regulamentar (Fundo de Sobras de Contribuições), é constituído pela parcela da Conta de Patrocinadora que não for incluída no saldo de conta total e poderá ser utilizado para reduzir contribuições futuras das patrocinadoras ou para cobertura de eventuais insuficiências do plano.

Notas explicativas às demonstrações contábeis  
em 31 de dezembro de 2018 e 2017  
Em milhares de reais

---

## 6. PARTES RELACIONADAS

As Partes Relacionadas da Carrefourprev podem ser assim consideradas: os Participantes, as Patrocinadoras, cujo relacionamento ocorre por intermédio de Convênio de Adesão para oferecimento do Carrefourprev para os seus empregados e Dirigentes; e; seus administradores, compostos pelos membros do Conselho Deliberativo e Diretoria Executiva, assim como pelos membros do Conselho Fiscal da Entidade, cujas atribuições e responsabilidades estão definidas no Estatuto Social da Entidade.

Em 31 de dezembro de 2018 e 2017 a Entidade não manteve transações com partes relacionadas, além das operações já divulgadas anteriormente (contribuições de participantes e patrocinadoras e pagamento de benefícios).

A remuneração da administração da Entidade é realizada pelos respectivos patrocinadores do plano.

## 7. RENTABILIDADE DO PLANO

A rentabilidade líquida acumulada no exercício de 2018, obtida pela aplicação do patrimônio da CarrefourPrev, foi de 6,90% (9,70%, em 2017), utilizando o método de cotas.

## 8. RECOLHIMENTOS DE TRIBUTOS

### a. Imposto de Renda


A Lei nº 11.053, de 29 de dezembro de 2004, revogou a MP nº 2222, de 4 de setembro de 2001, que havia criado o Regime Especial de Tributação - RET, dispensando a partir de 1º de janeiro de 2005 a retenção na fonte e o pagamento em separação do imposto de renda sobre os rendimentos e ganhos auferidos nas aplicações de recursos das entidades fechadas de previdência complementar. A referida legislação criou também, um novo regime de tributação, facultando aos participantes de planos de EFPC estruturados na modalidade de contribuição definida ou contribuição variável, optarem para que os valores que lhes sejam pagos a título de resgate ou benefícios de renda, sejam tributados no imposto de renda na fonte:

(i) por uma nova tabela regressiva, que varia entre 35% a 10%, dependendo do prazo de acumulação dos recursos do participante no plano de benefícios, ou

(ii) por permanecerem no regime tributário atual, que utiliza a tabela progressiva do imposto de renda na fonte para as pessoas físicas.

### b. PIS e COFINS

Calculados mensalmente pela alíquota de 0,65% e 4%, respectivamente, sobre as receitas administrativas (receita bruta excluída dos rendimentos auferidos nas aplicações financeiras destinadas a pagamento de benefícios e da parcela das contribuições destinadas à constituição de reservas técnicas) conforme Instrução Normativa da Receita Federal do Brasil nº 1.285, de 13 de agosto de 2012 e alterações posteriores.



Notas explicativas às demonstrações contábeis  
em 31 de dezembro de 2018 e 2017  
Em milhares de reais

---

**c. TAFIC - Taxa de Fiscalização e Controle da Previdência Complementar**

Conforme lei nº 12.154 de 23 de dezembro de 2009 e a Instrução Normativa PREVIC nº 1 de 13 de abril de 2010 as entidades fechadas de previdência complementar devem recolher nos meses de janeiro, maio e setembro de cada exercício a TAFIC. O valor da TAFIC é calculado por plano de benefícios, utilizando-se o valor dos recursos garantidores de cada plano e o enquadramento na tabela constante do Anexo V da lei supracitada.

**09. EXIGÍVEL CONTINGENCIAL**

Em dezembro de 2018 e 2017 a Entidade não possuía nenhum processo judicial que estivesse classificado como provável ou possível de perda por seus assessores jurídicos.

**10. ORÇAMENTO GERAL**

A CarrefourPrev elaborou o Orçamento Geral para o exercício findo em 31 de dezembro de 2018, de acordo com o estabelecido na Resolução CGPC nº. 13, de 1º de outubro de 2004.

Stephane Frantz E. Engelhard  
Diretor Superintendente  
CPF nº 382.986.513-91

Célia Aparecida de Almeida  
Contadora  
CRC nº 1SP 206004/O- 6  
CPF nº 146.736.948.99





# Parecer do **CONSELHO FISCAL**

Em cumprimento às obrigações estatutárias que lhe são conferidas pelo Estatuto e a legislação vigente aplicável, os membros do Conselho Fiscal da CarrefourPrev – Sociedade de Previdência Complementar reuniram-se nesta data, na sede da entidade, para apreciar as operações financeiras e contábeis referentes ao exercício findo em 31/12/2018, bem como os atos e as contas apresentados pela Diretoria Executiva da CarrefourPrev por meio dos seguintes documentos:

- a) Balanço Patrimonial Consolidado comparativo com o exercício anterior;
- b) Demonstração da Mutações do Patrimônio Social – DMPS (consolidada) comparativa com o exercício anterior;
- c) Demonstração do Plano de Gestão Administrativa – DPGA (consolidada) comparativa com o exercício anterior;
- d) Demonstração do Ativo Líquido – DAL comparativa com o exercício anterior;
- e) Demonstração da Mutações do Ativo Líquido – DMAL comparativa com o exercício anterior;
- f) Demonstração das Provisões Técnicas do Plano – DPT comparativa com o exercício anterior;
- g) Notas Explicativas às Demonstrações Contábeis consolidadas;
- h) Parecer emitido pela KPMG Auditores;
- i) Parecer Atuarial emitido pela Willis Towers Watson, contendo os resultados da Avaliação Atuarial do Plano de Benefícios CarrefourPrev realizada com dados cadastrais posicionados em 30/9/2018.


Examinados os documentos acima listados e constatados por este Conselho Fiscal que as contas apresentadas encontram-se exatas e atendem ao disposto na legislação vigente aplicável às entidades fechadas de previdência complementar, bem como no Estatuto da CarrefourPrev, os membros deste Conselho Fiscal emitem Parecer favorável às informações constantes das Demonstrações Contábeis relativas ao exercício social findo em 31/12/2018, eis que refletem as atividades da CarrefourPrev no referido exercício.

São Paulo, 22 de março de 2019.

Paulo Pianez Junior  
Presidente do Conselho Fiscal

Carlos Henrique Bolzan Rogieri  
Conselheiro

Emerson Miguel da Silva  
Conselheiro



# Ata de **REUNIÃO DO CONSELHO DELIBERATIVO DE 22/03/2019**

No dia 22 de março de 2019, às 14 horas, na sede social na Rua George Eastman, nº 213, na Cidade de São Paulo, Estado de São Paulo, reuniram-se os membros do Conselho Deliberativo da CarrefourPrev – Sociedade de Previdência Complementar, abaixo assinados. Assumiu a presidência dos trabalhos o Sr. Presidente Marco Aparecido de Oliveira, que convidou a mim, Luís Maurício Bressan Freire, para secretariar a presente reunião, passando-se à deliberação sobre a seguinte Ordem do Dia:

**ORDEM DO DIA:** Deliberar sobre as Demonstrações Contábeis da CarrefourPrev relativas ao exercício social findo em 31/12/2018.

**ESCLARECIMENTOS:** Em observância ao disposto no Estatuto vigente da CarrefourPrev, foram abertos os trabalhos e constituída a Mesa. O Sr. Presidente informou aos membros presentes que o objetivo da reunião é deliberar sobre as Demonstrações Contábeis relativas ao exercício findo em 31/12/2018. Inicialmente, o Sr. Presidente esclareceu que em atendimento ao disposto na legislação vigente aplicável, as entidades fechadas de previdência complementar devem encaminhar anualmente à Superintendência Nacional de Previdência Complementar – Previc as demonstrações contábeis anuais, por meio do Sistema de Captação de Dados – SICADI disponível na página eletrônica da Autarquia. Em atendimento ao disposto no item 17 do Anexo C da Resolução CNPC nº 8/2011, o Sr. Presidente lembrou, ainda, que as demonstrações contábeis deverão conter os seguintes documentos:

- a)** Balanço Patrimonial Consolidado comparativo com o exercício anterior;
- b)** Demonstração da Mutaç o do Patrim nio Social – DMPS (consolidada) comparativa com o exerc cio anterior;
- c)** Demonstrac o do Plano de Gest o Administrativa – DPGA (consolidada) comparativa com o exerc cio anterior;
- d)** Demonstrac o do Ativo L quido – DAL comparativa com o exerc cio anterior;
- e)** Demonstrac o da Mutaç o do Ativo L quido – DMAL comparativa com o exerc cio anterior;
- f)** Demonstrac o das Provis es T cnicas do Plano – DPT comparativa com o exerc cio anterior;
- g)** Notas Explicativas  s Demonstraç es Cont beis consolidadas;
- h)** Parecer emitido pela KPMG Auditores;



**i)** Parecer Atuarial emitido pela Willis Towers Watson, contendo os resultados da Avaliação Atuarial do Plano de Benefícios CarrefourPrev realizada com dados cadastrais posicionados em 30/9/2018; **j)** Parecer do Conselho Fiscal; e **k)** Manifestação deste Conselho Deliberativo com a aprovação das Demonstrações Contábeis. O Sr. Presidente ressaltou que os documentos mencionados nos itens “a” a “g” acima, na forma do disposto no item 18 do Anexo C da Resolução MPS/CNPC nº 8, de 31/10/2011, encontram-se assinados pelo dirigente máximo da CarrefourPrev, e também pelo profissional de contabilidade devidamente habilitado, identificado por seu nome completo, cargo, nº do CPF e nº do CRC – Conselho Regional de Contabilidade. Destacou ainda que as Demonstrações Contábeis, acompanhadas do Parecer Atuarial e do Parecer dos Auditores Independentes, foram enviadas para análise do Conselho Fiscal da CarrefourPrev, que emitiu parecer favorável, o qual foi encaminhado a este Conselho, juntamente com a documentação pertinente, para análise e deliberação. O Sr. Presidente ressaltou que a Diretoria Executiva será responsável pelo envio das Demonstrações Contábeis à Previc até o dia 29/3/2019, conforme legislação vigente aplicável.


**DELIBERAÇÃO:** Após a análise e amplo debate entre os membros presentes, foram aprovadas, por unanimidade, as Demonstrações Contábeis relativas ao exercício findo em 31/12/2018 que refletem as operações financeiras e contábeis da CarrefourPrev no referido exercício, restando consignada nesta ata de reunião a manifestação favorável deste Conselho Deliberativo em relação aos documentos apresentados.

**ENCERRAMENTO:** Nada mais havendo a ser tratado, encerrou-se a reunião para lavratura da ata que depois de lida e aprovada vai pelos presentes assinada.

Marco Aparecido de Oliveira  
Presidente

Luís Maurício Bressan Freire  
Conselheiro/Secretário

Wagner Gitti da Fonseca  
Conselheiro



# Parecer **ATUARIAL**

## Introdução

Este parecer atuarial tem por objetivo apresentar os resultados da avaliação atuarial completa de encerramento do exercício em atendimento à legislação vigente do Plano de Benefícios CarrefourPrev administrado pela CarrefourPrev – Sociedade de Previdência Complementar.

Para fins desta avaliação atuarial foi adotado como data do cadastro 30/09/2018 e como data da avaliação 31/12/2018.

### *Qualidade da Base Cadastral*

Após a análise detalhada dos dados e correções feitas pela CarrefourPrev – Sociedade de Previdência Complementar, foi verificado que os dados estavam suficientemente completos, não havendo necessidade de qualquer ajuste para realização da avaliação atuarial.

A responsabilidade sobre a veracidade e completude das informações prestadas é inteiramente das patrocinadoras, do administrador do plano e de seus respectivos representantes legais, não cabendo ao atuário qualquer responsabilidade sobre as informações prestadas.

### *Patrocinadores e Instituidores*

CNPJ	Razão Social
10.393.022/0001-12	NOVA TROPI GESTÃO DE EMPREENDIMENTOS LTDA.
66.513.409/0001-10	CARREFOURPREV - SOCIEDADE DE PREVIDENCIA COMPLEMENTAR
45.543.915/0001-81	CARREFOUR COMÉRCIO E INDUSTRIA LTDA
86.909.348/0001-11	ASSOCIAÇÃO DOS LOJISTAS DO SHOPPING BUTANTA - ALSB
08.357.240/0001-50	BANCO CSF S/A
62.545.579/0001-25	COMERCIAL DE ALIMENTOS CARREFOUR LTDA.

As patrocinadoras são solidárias entre si no que concerne às obrigações referentes à cobertura de benefícios oferecidos pela CarrefourPrev – Sociedade de Previdência Complementar aos participantes e respectivos beneficiários do Plano de Benefícios CarrefourPrev.

A avaliação atuarial a qual se refere este parecer reflete o regulamento vigente aprovado pela Portaria nº 485, de 04/09/2012, publicada no D.O.U. no dia 05/09/2012.

## Estatísticas

As estatísticas a seguir estão posicionadas na data-base do cadastro.

### Participantes ativos<sup>1</sup>

#### Quantidade

- ativos	36.823
- autopatrocinados	140
- benefício proporcional diferido	19.146
Idade média (em anos)	35,8
Tempo médio de serviço (em anos)	6,4
Tempo médio de contribuição (em anos)	5,1
Tempo médio para aposentadoria (em anos)	12,2
Folha de salário de participação anual (R\$)	25.428

<sup>1</sup> apenas a quantidade inclui os que estão em aguardo do benefício proporcional diferido bem como os benefícios proporcionais diferidos presumidos

### Participantes assistidos

Benefício	Quantidade de Benefícios Concedidos	Idade Média dos Assistidos (anos)	Valor Médio do Benefício (R\$)
Aposentadoria antecipada	32	58,0	3.143,00
Aposentadoria normal	5	64,6	11.102,00
Aposentadoria por invalidez total	2	53,0	2.585,00
Benefício proporcional	137	55,7	6.257,00
Pensão por morte	1	65,1	9.918,00



## Hipóteses e Métodos Atuariais

O conjunto de hipóteses e métodos atuariais adotados nos cálculos atuariais resultou de um processo de interação entre a Willis Towers Watson e a CarrefourPrev – Sociedade de Previdência Complementar e contam com o aval das patrocinadoras do Plano de Benefícios CarrefourPrev conforme determina a redação da Resolução CGPC nº 18, de 28/3/2006 e da Instrução nº 23 de 26/06/2015, vigentes até 31/12/2018.

Para a apuração das provisões matemáticas e dos custos foram utilizadas as seguintes hipóteses e métodos atuariais:

	2018	Exercício anterior
Taxa Real Anual de Juros	4,50%	4,50%
Projeção de Crescimento Real de Salário	2,00%	2,00%
Fator de Determinação Valor Real ao longo do Tempo Salários	100%	100%
Tábua de Mortalidade Geral	AT-2000 <sup>(1)</sup>	AT-2000 <sup>(1)</sup>
Tábua de Entrada em Invalidez	RRB-1944 Modificada (desagravada em 75%)	RRB-1944 Modificada (desagravada em 75%)
Rotatividade	<u>Com saldo:</u> Experiência Willis Towers Watson modificada (+0,13) <u>Sem Saldo:</u> Experiência Willis Towers Watson (+0,34)	<u>Com saldo:</u> Experiência Willis Towers Watson modificada (+0,13) <u>Sem Saldo:</u> Experiência Willis Towers Watson (+0,34)
Indexador do Plano (Reajuste dos Benefícios)	Cotas do plano	Cotas do plano
Probabilidade de Opção pelos Institutos	Resgate: 30%, BPD: 70%, Portabilidade e Autopatrocínio: 0%	Resgate: 30%, BPD: 70%, Portabilidade e Autopatrocínio: 0%

<sup>(1)</sup> Segregada por sexo e constituída com base na tábua AT-2000 Basic suavizada em 10%

Foi realizado em dezembro/2017 estudo de aderência das hipóteses atuariais para atender os dispositivos previstos nas bases técnicas constantes nas redações da Resolução CGPC nº 18, de 28/3/2006, e da Instrução nº 23 de 26/06/2015, vigentes até 31/12/2018.

A seguir descrevemos algumas razões para a seleção das principais hipóteses.

### Taxa real anual de juros

A taxa real anual de juros, utilizada para trazer a valor presente os pagamentos dos benefícios definidos, conforme determinam a Resolução CGPC nº 18, de 28/3/2006, a Instrução nº 23 de 26/06/2015, vigentes até 31/12/2018, e a Portaria Previc nº 363 de 26/04/2018, deve ser justificada pela entidade fechada de previdência complementar com base em estudos técnicos que comprovem a convergência das hipóteses de rentabilidade dos investimentos ao plano de custeio e ao fluxo futuro de receitas de contribuições e de pagamento de benefícios.

A Willis Towers Watson foi contratada pela CarrefourPrev – Sociedade de Previdência Complementar para desenvolver tal estudo utilizando os fluxos de benefícios e contribuições do plano de 31/12/2017,

elaborados com as hipóteses constantes no Parecer Atuarial de 2017 e segundo as regras do plano de benefícios estabelecidas no regulamento vigente em 31/12/2017.

Quando apurada a TIR dos passivos, foi obtido, com intervalo de confiança de 50%, suporte para a adoção da taxa real de juros de 4,50% para o plano de benefícios (mesma taxa adotada na avaliação atuarial de 2017). Esta taxa está dentro do intervalo indicado pela Portaria Previc nº 363/2018 para esse plano (limite inferior: 4,19% a.a. e limite superior: 6,39% a.a.).

Sendo assim, a CarrefourPrev – Sociedade de Previdência Complementar e as patrocinadoras do Plano de Benefícios CarrefourPrev optaram por utilizar a taxa real anual de juros de 4,50 % na avaliação atuarial de 2018.

Esse estudo deve ser aprovado pela Diretoria Executiva e pelo Conselho Deliberativo da CarrefourPrev – Sociedade de Previdência Complementar e acompanhado de parecer emitido pelo Conselho Fiscal.

### ***Projeção do crescimento real de salário***

A taxa de projeção do crescimento real de salário deve ser baseada na política de recursos humanos de longo prazo dos patrocinadores do plano de benefícios de modo a refletir o aumento real médio de salário que as empresas estimam que um empregado tenha ao longo de toda a sua carreira.

A Willis Towers Watson, responsável pela avaliação atuarial do Plano de Benefícios CarrefourPrev, realizou em dezembro/2017, estudo de aderência da hipótese de projeção do crescimento real de salários para atender aos dispositivos previstos nas bases técnicas da Resolução CGPC nº 18, de 28/3/2006 e na Instrução nº 23 de 26/06/2015.

A hipótese de projeção do crescimento real de salário adotada em 2018 reflete o resultado desse estudo.

### ***Fator de determinação do valor real ao longo do tempo***

Fator aplicado sobre os salários, a fim de determinar um valor médio e constante, em termos reais, durante o período de um ano. Isso significa que nas projeções de longo prazo, haverá uma perda do poder aquisitivo dos salários.

Esse fator é calculado em função do nível de inflação estimado no longo prazo e do número de reajustes dos salários que ocorrerá durante o período de 12 meses.

A projeção de inflação definida pelo Comitê de Investimentos local da Willis Towers Watson em abril/2018 para a inflação oficial, medida pelo IPCA, considerou um horizonte de tempo de 10 anos e é de 4,00% a.a., indicando a adoção da hipótese do fator de determinação do valor real ao longo do tempo de 98%. Essa taxa de 4,00% a.a. foi mantida até o final de 2018.

O Comitê de Investimentos local da Willis Towers Watson utiliza o IPCA por ser o índice oficial do país, mais amplamente discutido e projetado.



Essa hipótese será revista anualmente com base na estimativa de inflação de longo prazo do Comitê de Investimentos local da Willis Towers Watson.

A adoção de um fator de 100% reflete a opção por se utilizar valores nominais no processo de avaliação atuarial, independente da inflação.

### **Hipóteses Biométricas e Demográficas**

As tábuas biométricas e demográficas são instrumentos que permitem medir as probabilidades de ocorrência de eventos, como morte, invalidez e desligamento de uma população em função da idade e do sexo.

Essas tábuas são selecionadas dentre um conjunto de tábuas geralmente aceitas no Brasil para a avaliação dos compromissos com benefícios de longo prazo.

A escolha da tábua de mortalidade que melhor se ajuste ao perfil dos participantes dos planos de benefícios tem sido um assunto amplamente discutido nos últimos anos pelas empresas. Atualmente não existem tábuas brasileiras que representem a mortalidade de participantes dos fundos de pensão no Brasil.

As hipóteses biométricas e demográficas utilizadas nesta avaliação são as indicadas no estudo de aderência de hipóteses atuariais realizado em dezembro/2017 pela Willis Towers Watson.

### **Regime Financeiro e Métodos Atuariais**

<b>Benefício</b>	<b>Regime</b>	<b>Método de Financiamento</b>
Aposentadoria Antecipada	Capitalização	Sistema Misto
Aposentadoria Normal	Capitalização	Sistema Misto
Aposentadoria por Invalidez	Capitalização	Sistema Misto
Benefício Adicional	Capitalização	Sistema Misto
Benefício Mínimo	Capitalização	Crédito Unitário Projetado
Benefício Proporcional	Capitalização	Sistema Misto
Pensão por Morte	Capitalização	Capitalização Financeira
Pensão por Morte Antes da Aposentadoria	Capitalização	Sistema Misto

### **Comentários sobre métodos atuariais**

O método atuarial adotado gera custos ligeiramente crescentes, porém esse efeito pode ser minimizado, ou mesmo anulado, caso haja um afluxo suficiente de novos empregados.

Os métodos de financiamento são adequados à natureza do plano e atende ao limite mínimo estabelecido no item 6 do Regulamento anexo a Resolução CGPC nº 18, de 28/3/2006, vigente até 31/12/2018.



## Patrimônio Social

Com base no balancete da CarrefourPrev – Sociedade de Previdência Complementar de 31 de dezembro de 2018, o Patrimônio Social é de R\$ 454.345.383,86.

A CarrefourPrev – Sociedade de Previdência Complementar informou que todos os seus títulos estão enquadrados na categoria “Títulos para Negociação”.

A Willis Towers Watson não efetuou qualquer análise sobre a qualidade dos ativos que compõem o Patrimônio Social do Plano de Benefícios ora avaliado tendo se baseado na informação fornecida pela CarrefourPrev – Sociedade de Previdência Complementar.



# Patrimônio de Cobertura do Plano, Provisões e Fundos

Com base nos dados cadastrais, utilizando as hipóteses e os métodos anteriormente mencionados, certificamos que a composição do Patrimônio de Cobertura do Plano, das Provisões e dos Fundos em 31 de dezembro de 2018 é a seguinte:

	(R\$)
<b>2.3 Patrimônio Social</b>	<b>454.345.383,86</b>
<b>2.3.1 Patrimônio de Cobertura do Plano</b>	<b>453.231.815,99</b>
<b>2.3.1.1 Provisões Matemáticas</b>	<b>453.231.815,99</b>
<b>2.3.1.1.01 Benefícios Concedidos</b>	<b>67.614.170,10</b>
<b>2.3.1.1.01.01 Contribuição Definida</b>	<b>67.614.170,10</b>
2.3.1.1.01.01.01 Saldo de Conta dos Assistidos	67.614.170,10
<b>2.3.1.1.01.02 Benefício Definido Estruturado em Regime de Capitalização</b>	<b>0,00</b>
2.3.1.1.01.02.01 Valor Atual dos Benefícios Futuros Programados - Assistidos	0,00
2.3.1.1.01.02.02 Valor Atual dos Benefícios Futuros Não Programados - Assistidos	0,00
<b>2.3.1.1.02 Benefícios a Conceder</b>	<b>385.617.645,89</b>
<b>2.3.1.1.02.01 Contribuição Definida</b>	<b>353.508.600,89</b>
2.3.1.1.02.01.01 Saldo de Contas - Parcela Patrocinador(es) / Instituidor(es)	154.632.383,44
2.3.1.1.02.01.02 Saldo de Contas - Parcela Participantes	198.876.217,45
<b>2.3.1.1.02.02 Benefício Definido Estruturado em Regime de Capitalização Programado</b>	<b>27.916.111,00</b>
2.3.1.1.02.02.01 Valor Atual dos Benefícios Futuros Programados	30.539.414,00
2.3.1.1.02.02.02 (-) Valor Atual das Contribuições Futuras dos Patrocinadores	(2.623.303,00)
2.3.1.1.02.02.03 (-) Valor Atual das Contribuições Futuras dos Participantes	0,00
<b>2.3.1.1.02.03 Benefício Definido Estruturado em Regime de Capitalização Não Programado</b>	<b>4.192.934,00</b>
2.3.1.1.02.03.01 Valor Atual dos Benefícios Futuros Não Programados	5.224.613,00
2.3.1.1.02.03.02 (-) Valor Atual das Contribuições Futuras dos Patrocinadores	(1.031.679,00)
2.3.1.1.02.03.03 (-) Valor Atual das Contribuições Futuras dos Participantes	0,00
<b>2.3.1.1.02.04 Benefício Definido Estruturado em Regime de Repartição de Capitais de Cobertura</b>	<b>0,00</b>
<b>2.3.1.1.02.05 Benefício Definido Estruturado em Regime de Repartição Simples</b>	<b>0,00</b>
<b>2.3.1.1.03 (-) Provisões Matemáticas a Constituir</b>	<b>0,00</b>
<b>2.3.1.2 Equilíbrio Técnico</b>	<b>0,00</b>
<b>2.3.1.2.01 Resultados Realizados</b>	<b>0,00</b>
<b>2.3.1.2.01.01 Superavit Técnico Acumulado</b>	<b>0,00</b>
2.3.1.2.01.01.01 Reserva de Contingência	0,00
2.3.1.2.01.01.02 Reserva Especial para Revisão de Plano	0,00
<b>2.3.1.2.01.02 (-) Deficit Técnico Acumulado</b>	<b>0,00</b>
<b>2.3.1.2.02 Resultados a Realizar</b>	<b>0,00</b>
<b>2.3.2 Fundos</b>	<b>1.113.567,87</b>
<b>2.3.2.1 Fundos Previdenciais</b>	<b>1.113.567,87</b>
2.3.2.1.01 Reversão de Saldo por Exigência Regulamentar	1.113.567,87
2.3.2.1.02 Revisão de Plano	0,00
2.3.2.1.03 Outros - Previsto em Nota Técnica Atuarial	0,00
<b>2.3.2.2 Fundos Administrativos</b>	<b>0,00</b>
2.3.2.2.01 Plano de Gestão Administrativa	0,00
2.3.2.2.02 Participação no Fundo Administrativo PGA	0,00
<b>2.3.2.3 Fundos dos Investimentos</b>	<b>0,00</b>

### **Duração do Passivo do Plano de Benefícios**

A duração do passivo é de 110,64 meses calculada com base nos resultados desta avaliação atuarial adotando a metodologia definida pela Previc na Resolução CGPC nº 18 de 28/03/2006, vigente até 31/12/2018, e na Portaria nº 86 de 01/02/2019.

### **Ajuste de Precificação**

Conforme disposto na Resolução CGPC nº 26/2008, vigente até 31/12/2018, o valor do ajuste de precificação, positivo ou negativo, será acrescido ou deduzido, respectivamente, para fins de equacionamento do deficit. E no caso de distribuição de superavit, o valor do ajuste de precificação, quando negativo, será deduzido do valor a ser distribuído.

O valor do Ajuste de Precificação corresponde à diferença entre o valor dos títulos públicos federais atrelados a índice de preços classificados na categoria títulos mantidos até o vencimento, calculado considerando a taxa de juros real anual utilizada na respectiva avaliação atuarial (4,50% a.a.), e o valor contábil desses títulos.

Uma vez que não há títulos públicos federais atrelados a índice de preços classificados na categoria títulos até o vencimento no Plano de Benefícios CarrefourPrev, o Ajuste de Precificação definido na Resolução CGPC nº 26/2008 não é aplicável.

### **Regras de constituição e reversão dos fundos previdenciais**

O Fundo Reversão de Saldo por Exigência Regulamentar (Fundo de Sobras de Contribuição de Patrocinadora), de acordo com o artigo 58 do Regulamento do Plano de Benefícios CarrefourPrev, é constituído pela parcela da Conta de Patrocinadora que não for incluída no saldo de conta total e poderá ser utilizado para reduzir contribuições futuras das patrocinadoras ou para cobertura de eventuais insuficiências do plano.

Em 31/12/2018, parte deste fundo, no valor de R\$1.401.634,03, foi utilizado para cobertura do deficit apurado nessa avaliação. Essa reversão foi aprovada pelo Conselho Deliberativo.

### **Varição das Provisões Matemáticas**

O quadro a seguir apresenta um resumo do passivo atuarial encerrado em 31/12/2018 comparado com o passivo atuarial constante no balancete de 31/12/2018 antes da reavaliação atuarial.

	Valores em R\$ de 31/12/2018		Variação em %
	Reavaliado	Balancete	
Passivo Atuarial	453.231.815,99	444.573.876,25	1,95%
<i>Benefícios Concedidos</i>	67.614.170,10	67.614.170,10	-
<i>Contribuição Definida</i>	67.614.170,10	67.614.170,10	-
<i>Benefício Definido</i>	-	-	-
<i>Benefícios a Conceder</i>	385.617.645,89	376.959.706,15	2,30%



	Valores em R\$ de 31/12/2018		Variação em %
	Reavaliado	Balancete	
<i>Contribuição Definida</i>	353.508.600,89	353.508.600,89	-
<i>Benefício Definido</i>	32.109.045,00	23.451.105,26	36,92%

Comparando o Passivo Atuarial reavaliado no exercício encerrado no valor de R\$ 453.231.815,99 com a constante o balancete de 31/12/2018, a variação encontrada é de 1,95%.

Convém ressaltar que apenas 7,08% (R\$ 32.109.045,00) do Passivo Atuarial de R\$ 453.231.815,99 é determinado atuarialmente com base nas hipóteses e métodos anteriormente indicados, pois corresponde à parcela de benefício definido das Provisões Matemáticas de Benefícios a Conceder relativa aos benefícios de risco e/ou benefício mínimo. Os 92,92% restantes (R\$ 421.122.770,99) são provenientes dos saldos de conta formados pelas contribuições dos participantes e das patrocinadoras acrescidas do retorno dos investimentos, cujas informações são de inteira responsabilidade da CarrefourPrev – Sociedade de Previdência Complementar.

Tendo em vista a natureza desse plano, as hipóteses adotadas, a movimentação da massa de participantes e os Saldos de Conta informados pela CarrefourPrev, consideramos aceitáveis as variações ocorridas para as parcelas de benefício definido.

### **Principais riscos atuariais**

Os riscos atuariais são monitorados através de estudos regulares de aderência de hipóteses, conforme legislação vigente, e podem ser mitigados através da adequação das hipóteses aos resultados desses estudos. As hipóteses que causam maior impacto são: taxa real anual de juro, tábua de mortalidade geral, crescimento real de salários e rotatividade.

### **Soluções para Insuficiência de Cobertura**

Não há insuficiência de cobertura.

### **Variação do resultado**

O resultado de 2017 apresentou um superavit de 1.417.312,16, enquanto em 2018 apresentou um deficit que foi coberto pelo Fundo Previdencial - Reversão de Saldo por Exigência Regulamentar.

### **Natureza do resultado**

A movimentação da massa de participantes e a rentabilidade do plano abaixo da meta atuarial ocasionaram a redução no superavit do plano.

### **Soluções para equacionamento do deficit**

Não há deficit a ser equacionado.

## Plano de Custeio

### Patrocinadoras

De acordo com a Lei Complementar nº 109/2001, as patrocinadoras deverão efetuar, a partir de 01/04/2019:

- contribuições mensais equivalentes a 0,15% da folha de salários de participantes, do plano, correspondentes ao custo normal:

	Custo do Ano (%)
Benefício Mínimo	0,14%
Benefício de invalidez e morte (projeção)	0,01%
<b>Total</b>	<b>0,15%</b>

Adicionalmente, as patrocinadoras deverão efetuar as contribuições normal e suplementar, definidas no regulamento, estimadas em 1,14% e 0,05% da folha de salários, respectivamente.

As despesas administrativas do Plano são custeadas pelo Retorno dos Investimentos conforme previsto no Regulamento.


### Participantes

As contribuições mensais dos participantes deverão ser praticadas conforme previsto no Regulamento do plano, que foram estimadas em 31/12/2018 em 1,43% da folha de salários.

### Autopatrocínados

Os participantes que optaram pelo instituto do autopatrocínio deverão efetuar as contribuições de participante e de patrocinadora, exceto as referentes ao custeio das despesas administrativas, conforme mencionado anteriormente.

Tendo em vista a natureza do plano e a vinculação, nesse tipo de plano, da contribuição patronal com os fatos efetivamente ocorridos tais como salários realmente pagos, contribuição realizada pelo participante e índice de adesão ao plano, as taxas de contribuição definida apresentadas neste parecer são estimativas, podendo, portanto, deixar de coincidir com as taxas efetivamente praticadas.



## Conclusão

Face ao exposto, na qualidade de atuários responsáveis pela avaliação atuarial anual regular do Plano de Benefícios CarrefourPrev da CarrefourPrev – Sociedade de Previdência Complementar, informamos que o plano está financeiramente equilibrado em conformidade com os princípios atuariais geralmente aceitos.

As provisões matemáticas apresentadas neste parecer são estimativas e baseadas em premissas sobre eventos futuros. Determinadas regras do plano, julgadas imateriais do ponto de vista atuarial, não são avaliadas. Outras regras são calculadas por aproximação na avaliação atuarial para apuração dos compromissos do plano. A Willis Towers Watson adota aproximações em seus cálculos que, de acordo com sua avaliação, não resultam em diferença expressiva em relação aos resultados que seriam obtidos usando cálculos mais detalhados ou dados mais precisos.

As premissas atuariais adotadas foram determinadas através de estudos de aderência elaborados conforme a legislação vigente.

Futuras avaliações atuariais podem apresentar resultados diferentes dos registrados neste parecer devido a diversos fatores, dentre eles destacamos: experiência do plano diferente da prevista nas premissas econômicas ou demográficas; alteração nas premissas econômicas ou demográficas; mudança nas regras do plano e/ou na legislação; e eventos significativos ocorridos nas patrocinadoras, tais como reestruturações, aquisições e alienações.

Os resultados apresentados neste parecer estão diretamente vinculados à precisão e integridade dos dados e informações de responsabilidade da entidade e suas patrocinadoras.

Este parecer atuarial foi elaborado para a CarrefourPrev com o propósito de apresentar os resultados da avaliação atuarial em 31/12/2018. Este documento não se destina ou deve ser utilizado para outros fins. Qualquer outro destinatário será considerado como tendo concordado que a Willis Towers Watson tem responsabilidade apenas com a patrocinadora e o administrador do Plano em relação a todas as questões relativas a este documento, e se basear neste documento não resultará na criação de qualquer direito ou responsabilidade pela Willis Towers Watson para tal destinatário.

Rio de Janeiro, 21 de fevereiro de 2019.

Adriana Gomes  
MIBA nº 992

Helio Okuma  
MIBA nº 1.297





**BAIXE O APP DA  
CARREFOURPREV  
NA APP STORE  
DO SEU CELULAR**

RUA GEORGE EASTMAN, 213 | REAL PARQUE  
SÃO PAULO-SP | CEP 05690-000  
carrefour\_prev@carrefour.com

**WWW.CARREFOURPREV.COM.BR**

