



.....

RELATÓRIO ANUAL

2019

.....

COMPLETO

SUMÁRIO

INTRODUÇÃO 3

MENSAGEM DA DIRETORIA 4

COMPOSIÇÃO DA DIRETORIA E DOS CONSELHOS 6

PERFIL DA CARREFOURPREV 7

- Participantes 8
- Patrimônio da Entidade 9
- Despesas da Entidade 10

INVESTIMENTOS: REGRAS E RESULTADOS 11

- Resumo da Política de Investimentos 12
- Rentabilidade da Cota 14
- Rentabilidade por Segmento e Fundos de Investimento 15

INFORMAÇÕES CONTÁBEIS 16

- Relatório dos auditores independentes sobre as demonstrações contábeis 17
- Parecer do Conselho Fiscal 42
- Ata de Reunião do Conselho Deliberativo 43

PARECER ATUARIAL 45

INTRODUÇÃO

O relatório anual é um documento muito importante que a CarrefourPrev prepara para que você possa acompanhar a situação do seu plano de aposentadoria e da Entidade. Assim, você se mantém bem informado sobre esse valioso investimento que está fazendo para o seu futuro!

Nas próximas páginas, você verá, de forma detalhada, informações sobre a evolução do patrimônio e do número de participantes da CarrefourPrev, os resultados dos investimentos e como eles foram realizados, quais foram os gastos com a administração e também um parecer final, de profissionais especializados, sobre a situação financeira do plano no fechamento de 2019.

Também foi elaborada uma versão resumida do relatório anual, com as principais informações do relatório completo, para uma leitura rápida e dinâmica. Leia o relatório completo no site da CarrefourPrev (www.carrefourprev.com.br).

Aproveite a leitura!



O QUE ESPERAR DOS PRÓXIMOS MESES... ANOS?

Qualquer coisa que se diga sobre 2019 para o setor de previdência vai parecer desinteressante diante do cenário que vem se desenhando no Brasil e no mundo nos últimos meses. Câmbio em taxas recordes, quedas seguidas na bolsa de valores, desemprego alto, disputas entre os Governos Federal e Estaduais, saúde pública com ainda mais problemas e tantas vidas perdidas. Esses são só alguns dos reflexos da Covid-19 – doença causada pelo novo coronavírus. São só algumas peças que compõem um quebra-cabeças de grandes dimensões e que ainda estão longe de se encaixar.

E como ficam os investimentos em geral e, especificamente, no mercado previdenciário?

Não podemos dizer que não sentiremos esses impactos na CarrefourPrev. Existe uma grande possibilidade de que esta crise econômica afete seus investimentos em previdência, assim como qualquer outro produto financeiro que você possua, podendo ter até mesmo rentabilidade negativa durante um período. No entanto, vale ressaltar que os investimentos em previdência têm a característica de longo prazo, ou seja, não serão utilizados tão logo e existirá tempo para que o mercado se recupere e os investimentos voltem à “normalidade”.

Também é importante ressaltar que esta circunstância não se refere somente ao seu investimento na CarrefourPrev, mas a um cenário muito maior, em que toda a economia está sendo afetada de maneira geral, portanto, estima-se que o mesmo ocorra com a maioria, senão todas, as Entidades de Previdência, como a CarrefourPrev, em mais alto ou baixo níveis, visto que os recursos dos planos são investidos no mercado financeiro para rentabilizarem em busca de atender aos compromissos das Entidades com seus participantes e assistidos. Por isso, será necessária uma diligência ainda maior na administração dos nossos investimentos, mantendo-nos de olho no ritmo do mercado para nos adequar às mudanças ao longo do caminho.

A equipe de investimentos que define as políticas do Plano CarrefourPrev e acompanha a performance da carteira, já prevê a possibilidade de momentos de volatilidade no mercado financeiro e, certamente, se aprimorará ainda mais após atravessar essa situação sem precedentes na história. Neste sentido, após o fim desta crise, os especialistas em investimentos que acompanham seu plano poderão buscar melhores oportunidades no mercado financeiro para os seus recursos, aproveitando a retomada da economia.

Num momento em que milhões de pessoas estão perdendo suas rendas e, na maioria das vezes, não dispõem de uma reserva de emergência para atravessar a crise, contar com a segurança de ter um plano de previdência para garantir tranquilidade no futuro é um privilégio.

Nós da CarrefourPrev continuaremos perseguindo nossas metas para que o seu investimento para a aposentadoria esteja sempre seguro.

Acompanhe, nas próximas páginas desse relatório anual, mais detalhes do nosso ano de 2019.

Boa leitura!

Diretoria Executiva
CarrefourPrev

COMPOSIÇÃO

DA DIRETORIA E DOS CONSELHOS



DIRETORIA EXECUTIVA

STEPHANE FRANTZ EMMANUEL ENGELHARD
Diretor Superintendente

ALEXANDRE ESPINOSA
Diretor ARPB

LUIZ FERNANDO SANTANA
Diretor AETQ/ARGR

CONSELHO DELIBERATIVO

MARCO APARECIDO DE OLIVEIRA
Presidente (Patrocinadoras)

MARCO ANTONIO LARA
Conselheiro (Participantes)

FERNANDO SANTANA
Conselheiro (Patrocinadoras)

HELIO DANTAS FRANCO
Suplente (Participantes)

EMERSON MIGUEL DA SILVA
Suplente (Patrocinadoras)

JESSICA RIBAS NOGUEIRA ELIAS
Suplente (Patrocinadoras)

CONSELHO FISCAL

LUIS MAURICIO BRESSAN FREIRE
Presidente (Patrocinadoras)

MARCIA CRISTINA PAULO
Conselheiro (Participantes)

RENATA MIZIES DE BARROS
Conselheiro (Patrocinadoras)

LUIZ VIRGÍNIO DOS SANTOS
Suplente (Participantes)

ADRIANA PETTAN
Suplente (Patrocinadoras)

TALITA WENDA CAMARGO
Suplente (Patrocinadoras)

Perfil

DA CARREFOURPREV



COMPROMISSO Nº1

CRESCER E TER SUCESSO JUNTOS

PARTICIPANTES



A CarrefourPrev é a Entidade de previdência que administra o plano de aposentadoria criado exclusivamente para os colaboradores do Grupo Carrefour. Na data da avaliação atuarial do plano (30/09/2019), este era o nosso perfil de participantes:

52.454

(EM SET/2019)

ATIVOS

31.555

Atuais colaboradores do Grupo Carrefour que aderiram ao plano

AUTOPATROCINADOS

168

Ex-colaboradores do Grupo Carrefour que optaram por continuar contribuindo para o plano

BPDs

20.520

Ex-colaboradores do Grupo Carrefour que continuam no plano, sem contribuir, aguardando a elegibilidade ao benefício

ASSISTIDOS

211

Ex-colaboradores do Grupo Carrefour, ou seus pensionistas, que recebem o benefício de aposentadoria pelo plano

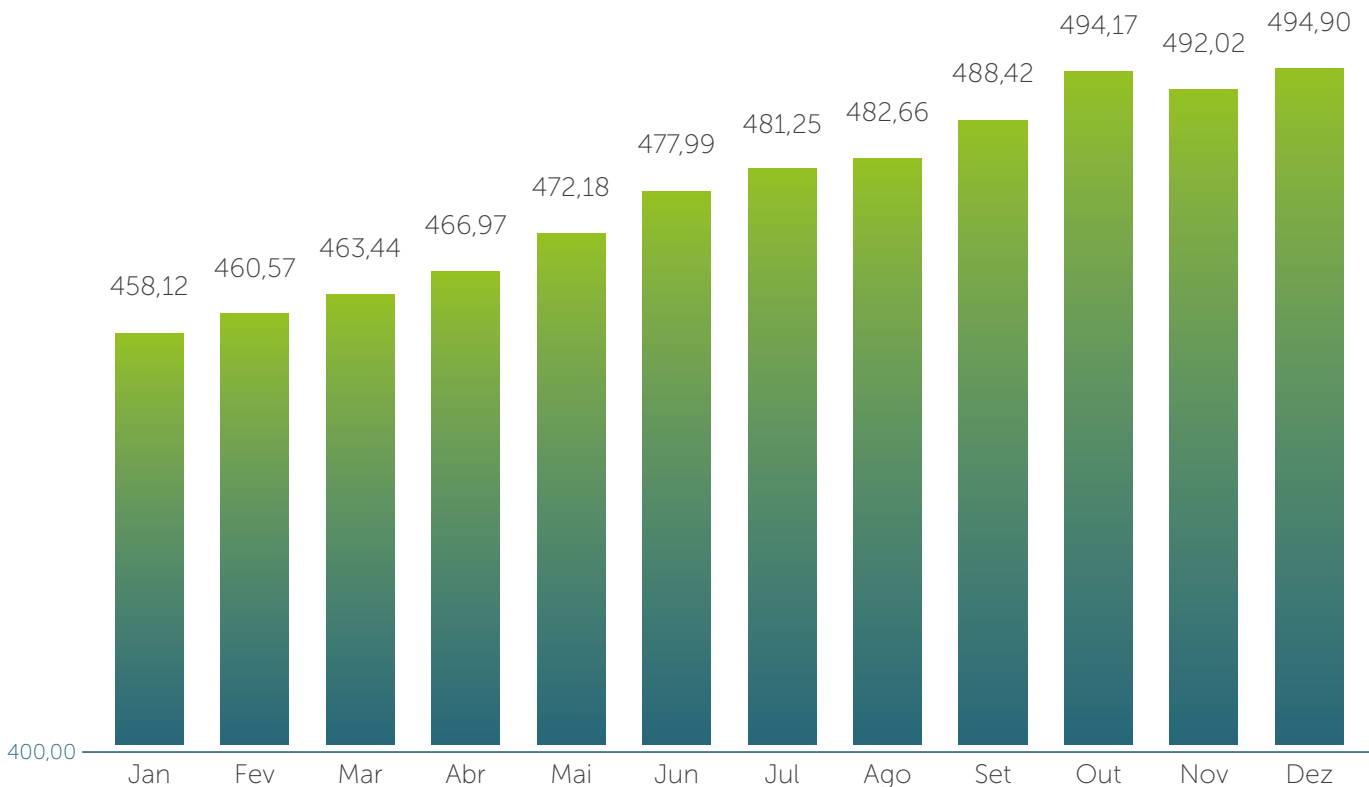
PATRIMÔNIO DA ENTIDADE



R\$ 494,90
MILHÕES

EM 31 DE DEZEMBRO DE 2019

EVOLUÇÃO DO PATRIMÔNIO em milhões de R\$

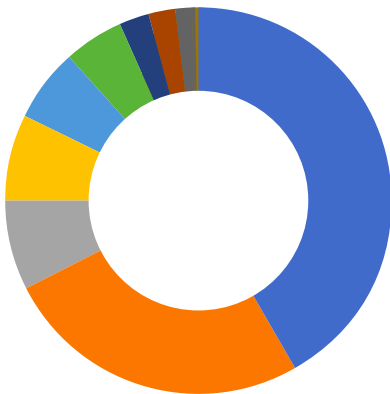


DESPESAS DA ENTIDADE

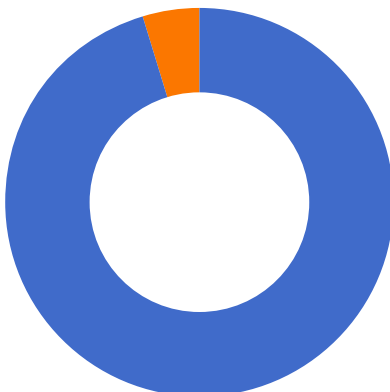


TOTAL 2019

R\$ 2.269.564,17



	R\$	%
ADMINISTRAÇÃO DA ENTIDADE	2.070.174,09	100,00%
GESTÃO/PLANEJAMENTO ESTRATÉGICO	866.600,97	41,86%
PESSOAL PRÓPRIO	536.574,82	25,92%
COMUNICAÇÕES	150.248,93	7,26%
ENCARGOS DIVERSOS	150.275,28	7,26%
CONSULTORIA JURÍDICA	128.747,71	6,22%
CONSULTORIA ATUARIAL	101.144,64	4,89%
AUDITORIA CONTÁBIL	50.903,79	2,46%
OUTRAS	48.990,03	2,37%
TREINAMENTO/CONGRESSOS E SEMINÁRIOS	29.797,20	1,44%
VIAGENS E ESTADIAS	6.890,72	0,33%



	R\$	%
GESTÃO DOS INVESTIMENTOS	199.390,08	100,00%
CONSULTORIA DOS INVESTIMENTOS	190.280,39	95,43%
ENCARGOS DIVERSOS	9.109,69	4,57%

Investimentos:

REGRAS E RESULTADOS



COMPROMISSO Nº2

SERVIR NOSSO CLIENTE COM PAIXÃO

RESUMO DA POLÍTICA DE INVESTIMENTOS



Período de Referência: 01/2019 a 12/2019

PLANO DE BENEFÍCIOS CARREFOURPREV PLANO DE GESTÃO ADMINISTRATIVA – PGA

BENCHMARKS / ÍNDICES DE REFERÊNCIA

Participação %	Plano / Segmento	% Indexador	Indexador	Taxa de juros % a.a.
54,00	Plano/PGA	100,00	IMA-S	0,00
18,00		100,00	IRF-M	0,00
18,00		100,00	IMA-B5	0,00
10,00		100,00	DI-CETIP	0,00
60,00	Renda Fixa	100,00	IMA-S	0,00
20,00		100,00	IRF-M	0,00
20,00		100,00	IMA-B5	0,00
100,00	Renda Variável	100,00	IBrX	0,00
100,00	Investimentos Estruturados	100,00	DI-CETIP	0,00
100,00	Investimentos no Exterior	100,00	MSCI-World	0,00

O índice de referência estabelecido para o Plano deve ser perseguido pelos gestores num horizonte de longo prazo como índice de referência para a carteira consolidada.

ALOCAÇÃO DOS RECURSOS POR SEGMENTO

Segmento	Mínimo %	Máximo %	Alvo %
Renda Fixa	60,00	100,00	90,00
Renda Variável	0,00	20,00	0,00
Investimentos Estruturados	0,00	15,00	10,00
Investimentos no Exterior	0,00	5,00	0,00

- A EFPC observa os princípios de responsabilidade socioambiental? Sim
- Utiliza derivativos? Sim
- Avaliação prévia dos riscos envolvidos? Sim
- Existência de sistemas de controles internos? Sim

Observação: A Entidade realiza avaliação prévia dos riscos envolvidos na definição da alocação estratégica nas diferentes classes de ativos, como apoio de consultoria de investimentos no momento da definição da PI. A avaliação prévia dos riscos envolvidos na alocação dos ativos e derivativos é de responsabilidade dos gestores dos recursos, devendo seguir as diretrizes definidas na PI.

CONTROLE DE RISCO

Risco de Mercado

Também conhecido como volatilidade é a possibilidade de ocorrerem perdas devido às oscilações nos preços dos ativos do mercado financeiro, como ações, taxas de juro e taxas de câmbio, por exemplo.

Risco de Liquidez

Liquidez é a facilidade ou a dificuldade em vender um ativo. O risco é proveniente quando é impossível se desfazer de um ativo, sendo necessário reduzir o seu valor para ter acesso mais rápido ao dinheiro.

Risco de Contraparte

Ocorre quando existe a possibilidade de que uma parte do negócio não cumpra as suas obrigações contratuais.

Risco Legal

Caso uma parte sofra uma perda porque as leis ou regulações não dão suporte às regras e interesses que são mantidos pelo sistema de liquidação.

Risco Operacional

É a possibilidade de perdas por falha, deficiência ou inadequação de processos internos, pessoas e sistemas relacionados ao investimento em questão.

Outros

Realiza o apreçamento de ativos financeiros: Sim	Dispõe de Manual: Não
Possui modelo proprietário de risco: Sim	Dispõe de Manual: Não
Realiza Estudos de ALM: Não	

Observação: Todos os ativos são marcados a Mercado. Como a gestão é totalmente terceirizada, a responsabilidade do apreçamento dos ativos é dos gestores e custodiantes. Os controles de risco são realizados pelos gestores e acompanhados através de relatórios elaborados por consultoria especializada.

DOCUMENTAÇÃO / RESPONSÁVEIS

Administrador Estatutário Tecnicamente Qualificado

Período	Segmento	Nome	CPF	Cargo
01/01/2019 a 31/12/2019	Plano	Luiz Fernando Santana	270.227.268-17	Diretor AETQ



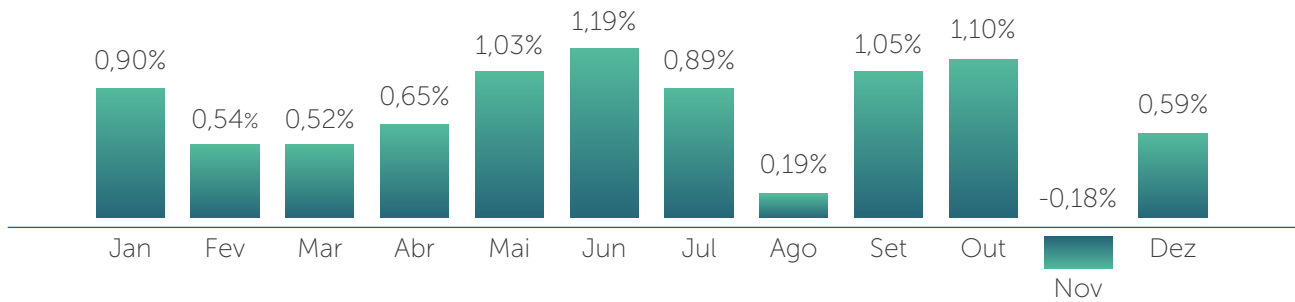
RENTABILIDADE DA COTA



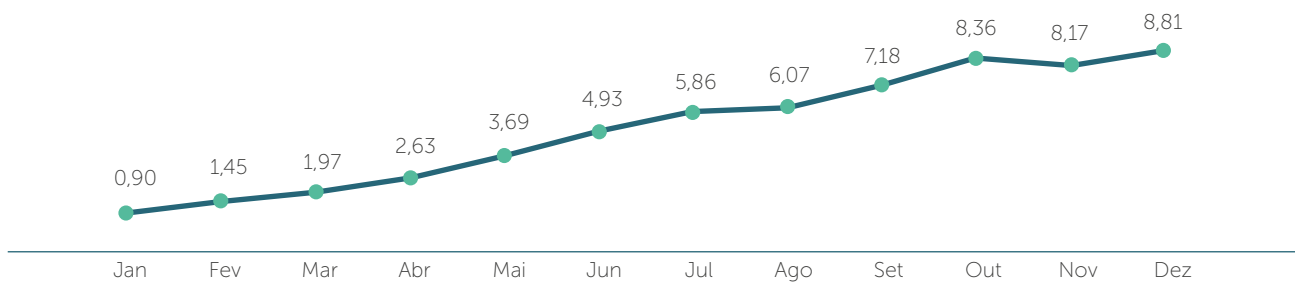
8,81%

ACUMULADO 2019

MENSAL



ACUMULADA MÊS A MÊS



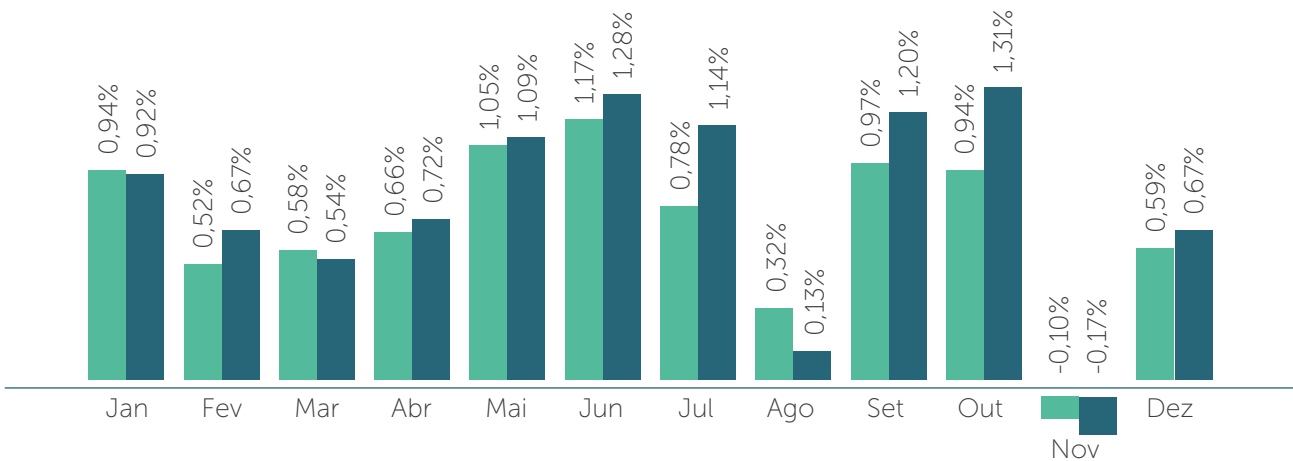
RENTABILIDADE POR SEGMENTO E FUNDOS DE INVESTIMENTO



RENTABILIDADE POR SEGMENTO E FUNDO

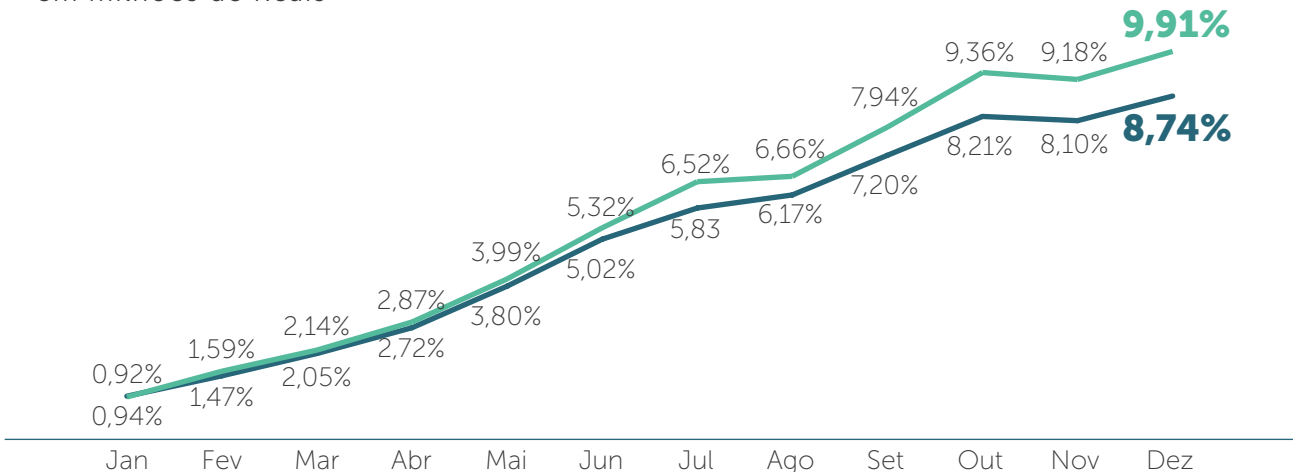
MENSAL

em milhões de Reais



ACUMULADA MÊS A MÊS

em milhões de Reais



Renda Fixa

BNP PARIBAS CARRIUS FIC MULTIMERCADO PREVIDENCIÁRIO CRÉDITO PRIVADO

Renda Fixa

CARTEIRA INSTITUCIONAL 53 FI MULTIMERCADO CRÉDITO PRIVADO

Informações

CONTÁBEIS



COMPROMISSO Nº3

AGIR COM SIMPLICIDADE



KPMG Auditores Independentes
Rua Arquiteto Olavo Redig de Campos, 105, 6º andar - Torre A
04711-904 - São Paulo/SP - Brasil
Caixa Postal 79518 - CEP 04707-970 - São Paulo/SP - Brasil
Telefone +55 (11) 3940-1500
kpmg.com.br

Relatório dos auditores independentes sobre as demonstrações contábeis

**Aos Administradores, Conselheiros, Participantes e Patrocinadores da
CarrefourPrev - Sociedade de Previdência Complementar**
São Paulo - SP

Opinião

Examinamos as demonstrações contábeis da CarrefourPrev - Sociedade de Previdência Complementar ("Entidade"), que compreendem o balanço patrimonial em 31 de dezembro de 2019 e as respectivas demonstrações das mutações do patrimônio social, do plano de gestão administrativa, do ativo líquido do plano de benefício, das mutações do ativo líquido, e das provisões técnicas do plano para o exercício findo nessa data, bem como as correspondentes notas explicativas, incluindo o resumo das principais políticas contábeis.

Em nossa opinião, as demonstrações contábeis acima referidas apresentam adequadamente, em todos os aspectos relevantes, a posição patrimonial e financeira da CarrefourPrev - Sociedade de Previdência Complementar em 31 de dezembro de 2019 e o desempenho de suas operações para o exercício findo nessa data, de acordo com as práticas contábeis adotadas no Brasil aplicáveis às entidades reguladas pelo Conselho Nacional de Previdência Complementar - CNPC.

Base para opinião

Nossa auditoria foi conduzida de acordo com as normas brasileiras e internacionais de auditoria. Nossas responsabilidades, em conformidade com tais normas, estão descritas na seção a seguir intitulada "Responsabilidades dos auditores pela auditoria das demonstrações contábeis". Somos independentes em relação à Entidade, de acordo com os princípios éticos relevantes previstos no Código de Ética Profissional do Contador e nas normas profissionais emitidas pelo Conselho Federal de Contabilidade, e cumprimos com as demais responsabilidades éticas de acordo com essas normas. Acreditamos que a evidência de auditoria obtida é suficiente e apropriada para fundamentar nossa opinião.

Responsabilidades da administração e da governança pelas demonstrações contábeis

A administração é responsável pela elaboração e adequada apresentação das demonstrações contábeis de acordo com as práticas contábeis adotadas no Brasil aplicáveis a entidades reguladas pelo Conselho Nacional de Previdência Complementar - CNPC e pelos controles internos que ela determinou como necessários para permitir a elaboração de demonstrações contábeis livres de distorção relevante, independentemente se causada por fraude ou erro.

Na elaboração das demonstrações contábeis, a administração é responsável pela avaliação da capacidade de a Entidade continuar operando, divulgando, quando aplicável, os assuntos relacionados com a sua continuidade operacional e o uso dessa base contábil na elaboração das demonstrações contábeis, a não ser que a administração pretenda liquidar a Entidade ou cessar suas operações, ou não tenha nenhuma alternativa realista para evitar o encerramento das operações.

Os responsáveis pela governança da Entidade são aqueles com responsabilidade pela supervisão do processo de elaboração das demonstrações contábeis.

Responsabilidades dos auditores pela auditoria das demonstrações contábeis

Nossos objetivos são obter segurança razoável de que as demonstrações contábeis, tomadas em conjunto, estão livres de distorção relevante, independentemente se causada por fraude ou erro, e emitir relatório de auditoria contendo nossa opinião. Segurança razoável é um alto nível de segurança, mas não uma garantia de que a auditoria realizada de acordo com as normas brasileiras e internacionais de auditoria sempre detectam as eventuais distorções relevantes existentes. As distorções podem ser decorrentes de fraude ou erro e são consideradas relevantes quando, individualmente ou em conjunto, possam influenciar, dentro de uma perspectiva razoável, as decisões econômicas dos usuários tomadas com base nas referidas demonstrações contábeis.

Como parte da auditoria realizada de acordo com as normas brasileiras e internacionais de auditoria, exercemos julgamento profissional e mantemos ceticismo profissional ao longo da auditoria. Além disso:

- Identificamos e avaliamos os riscos de distorção relevante nas demonstrações contábeis, independentemente se causada por fraude ou erro, planejamos e executamos procedimentos de auditoria em resposta a tais riscos, bem como obtemos evidência de auditoria apropriada e suficiente para fundamentar nossa opinião. O risco de não detecção de distorção relevante resultante de fraude é maior do que o proveniente de erro, já que a fraude pode envolver o ato de burlar os controles internos, conluio, falsificação, omissão ou representações falsas intencionais.
- Obtemos entendimento dos controles internos relevantes para a auditoria para planejarmos procedimentos de auditoria apropriados às circunstâncias, mas, não, com o objetivo de expressarmos opinião sobre a eficácia dos controles internos da Entidade.
- Avaliamos a adequação das políticas contábeis utilizadas e a razoabilidade das estimativas contábeis e respectivas divulgações feitas pela administração.
- Concluimos sobre a adequação do uso, pela administração, da base contábil de continuidade operacional e, com base nas evidências de auditoria obtidas, se existe incerteza relevante em relação a eventos ou condições que possam levantar dúvida significativa em relação à capacidade de continuidade operacional da Entidade. Se concluirmos que existe incerteza relevante, devemos chamar atenção em nosso relatório de auditoria para as respectivas divulgações nas demonstrações contábeis ou incluir modificação em nossa opinião, se as divulgações forem inadequadas. Nossas conclusões estão fundamentadas nas evidências de auditoria obtidas até a data de nosso relatório. Todavia, eventos ou condições futuras podem levar a Entidade a não mais se manter em continuidade operacional.
- Avaliamos a apresentação geral, a estrutura e o conteúdo das demonstrações contábeis, inclusive as divulgações e se as demonstrações contábeis representam as correspondentes transações e os eventos de maneira compatível com o objetivo de apresentação adequada.

Comunicamo-nos com os responsáveis pela governança a respeito, entre outros aspectos, do alcance planejado, da época da auditoria e das constatações significativas de auditoria, inclusive as eventuais deficiências significativas nos controles internos que identificamos durante nossos trabalhos.

São Paulo, 31 de março de 2020

KPMG Auditores Independentes
CRC 2SP014428/O-6

Rodrigo de Mattos Lia
Contador - CRC 1SP252418/O-3

CARREFOURPREV - SOCIEDADE DE PREVIDÊNCIA COMPLEMENTAR

Balço Patrimonial
Em 31 de dezembro de 2019 e 2018
Em milhares de reais

Ativo	2019	2018	Passivo	2019	2018
Disponível	81	52	Exigível Operacional	1.031	566
			Gestão Previdencial	743	380
			Gestão Administrativa	288	186
Realizável	495.847	454.860	Patrimônio Social	494.897	454.346
Gestão Previdencial	2.175	2.001	Patrimônio de Cobertua do Plano	493.397	453.232
Gestão Administrativa	26	29	Provisões Matemáticas	493.397	453.232
Investimentos	493.646	452.830	Benefícios Concedidos	79.888	67.614
Fundos de Investimentos	493.646	452.830	Benefícios a Conceder	416.028	385.618
			(-) Provisões Matemáticas a Constituir	(2.519)	-
			Fundos	1.500	1.114
			Fundos Previdenciais	1.500	1.114
Total do Ativo	495.928	454.912	Total do Passivo	495.928	454.912

Stephane Frantz E. Engelhard
Diretor Superintendente
CPF nº 382.986.513-91

Celia Aparecida de Almeida
Contadora
CRC nº 1SP 206004/O-6
CPF nº 146.736.948-99

CARREFOURPREV - SOCIEDADE DE PREVIDÊNCIA COMPLEMENTAR

Demonstrações das Mutações do Patrimônio Social
Exercícios findos em 31 de dezembro de 2019 e 2018
Em milhares de reais

	<u>2019</u>	<u>2018</u>	<u>Variação %</u>
A) Patrimônio Social - início do exercício	454.346	423.410	7%
1. Adições	70.926	57.932	22%
(+) Contribuições Previdenciais	27.877	25.225	11%
(+) Resultado Positivo dos Investimentos - Gestão Previdencial	40.776	30.707	33%
(+) Receitas Administrativas	2.273	2.000	14%
2. Destinações	(30.375)	(26.996)	13%
(-) Benefícios	(27.237)	(23.430)	16%
(-) Resultado Negativo dos Investimentos - Gestão Previdencial	(865)	(1.566)	-45%
(-) Despesas Administrativas	(2.273)	(2.000)	14%
3. Acréscimo/Decréscimo no Patrimônio Social (1+2)	40.551	30.936	31%
(+/-) Provisões Matemáticas	40.165	32.627	23%
(+/-) Superávit / (Déficit) Técnico do Exercício	-	(1.417)	-100%
(+/-) Fundos Previdenciais	386	(274)	-241%
B) Patrimônio Social - final do exercício (A+3)	494.897	454.346	9%

Stephane Frantz E. Engelhard
Diretor Superintendente
CPF nº 382.986.513-91

Celia Aparecida de Almeida
Contadora
CRC nº 1SP 206004/O-6
CPF nº 146.736.948-99

CARREFOURPREV - SOCIEDADE DE PREVIDÊNCIA COMPLEMENTAR

Demonstrações do Plano de Gestão Administrativa
Exercícios findos em 31 de dezembro de 2019 e 2018
Em milhares de reais

	<u>2019</u>	<u>2018</u>	<u>Variação %</u>
A) Fundo Administrativo do Exercício Anterior	-	-	-
1. Custeio da Gestão Administrativa	2.273	2.000	14%
1.1. Receitas	2.273	2.000	14%
Custeio Administrativo dos Investimentos	2.273	2.000	14%
2. Despesas Administrativas	(2.273)	(2.000)	14%
2.1. Administração Previdencial	(2.071)	(1.829)	13%
Pessoal e encargos	(537)	(484)	11%
Treinamentos, congressos e seminários	(57)	(112)	-49%
Viagens e estadias	(7)	(6)	17%
Serviços de terceiros	(1.265)	(1.052)	20%
Tributos	(135)	(117)	15%
Despesas Gerais	(70)	(58)	21%
2.2. Administração dos Investimentos	(202)	(171)	18%
Serviços de terceiros	(190)	(164)	16%
Tributos	(9)	(7)	29%
Outras Despesas	(3)	-	100%

Stephane Frantz E. Engelhard
Diretor Superintendente
CPF nº 382.986.513-91

Celia Aparecida de Almeida
Contadora
CRC nº 1SP 206004/O-6
CPF nº 146.736.948-99

CARREFOURPREV - SOCIEDADE DE PREVIDÊNCIA COMPLEMENTAR

Demonstrações do Ativo Líquido do Plano de Benefício CarrefourPrev
Em 31 de dezembro de 2019 e 2018
Em milhares de reais

	<u>2019</u>	<u>2018</u>	<u>Variação %</u>
1. Ativos	495.902	454.883	9%
Disponível	81	52	56%
Recebível	2.175	2.001	9%
Investimento	493.646	452.830	9%
Fundos de Investimento	493.646	452.830	9%
2. Obrigações	(1.005)	(537)	87%
Operacional	(1.005)	(537)	87%
5. Ativo Líquido (1-2-3-4)	494.897	454.346	9%
Provisões Matemáticas	493.397	453.232	9%
Superávit Técnico	-	-	100%
Fundos Previdenciais	1.500	1.114	35%

Stephane Frantz E. Engelhard
Diretor Superintendente
CPF nº 382.986.513-91

Celia Aparecida de Almeida
Contadora
CRC nº 1SP 206004/O-6
CPF nº 146.736.948-99

CARREFOURPREV - SOCIEDADE DE PREVIDÊNCIA COMPLEMENTAR

Demonstrações das Mutações do Ativo Líquido do Plano de Benefício CarrefourPrev
Exercícios findos em 31 de dezembro de 2019 e 2018
Em milhares de reais

	<u>2019</u>	<u>2018</u>	<u>Variação %</u>
A) Ativo Líquido - início do exercício	454.346	423.410	7%
1. Adições	68.653	55.932	23%
(+) Contribuições Previdenciais	27.877	25.225	11%
(+) Resultado Positivo dos Investimentos - Gestão Previdencial	40.776	30.707	33%
2. Destinações	(28.102)	(24.996)	12%
(-) Benefícios	(27.237)	(23.430)	16%
(-) Resultado Negativo dos Investimentos - Gestão Previdencial	(865)	(1.566)	-45%
3. Acréscimo/Decréscimo no Ativo Líquido (1+2)	40.551	30.936	31%
(+/-) Provisões Matemáticas	40.165	32.627	23%
(+/-) Fundos Previdenciais	386	(1.417)	-127%
(+/-) Superávit / (Déficit) Técnico do Exercício	-	(274)	-100%
B) Ativo Líquido - final do exercício (A+3)	494.897	454.346	9%

Stephane Frantz E. Engelhard
Diretor Superintendente
CPF nº 382.986.513-91

Celia Aparecida de Almeida
Contadora
CRC nº 1SP 206004/O-6
CPF nº 146.736.948-99

CARREFOURPREV - SOCIEDADE DE PREVIDÊNCIA COMPLEMENTAR

Demonstrações das Provisões Técnicas do Plano de Benefício CarrefourPrev
Em 31 de dezembro de 2019 e 2018
Em milhares de reais

	2019	2018	Variação %
Provisões Técnicas (1+2+3+4)	495.902	454.883	9%
1. Provisões Matemáticas	493.397	453.232	9%
1.1. Benefícios Concedidos	79.888	67.614	18%
Contribuição Definida	79.888	67.614	18%
1.2. Benefícios a Conceder	416.028	385.618	8%
Contribuição Definida	398.983	353.508	13%
Saldo de Contas - parcela patrocinador(es)/instituidor(es)	163.618	154.632	6%
Saldo de Contas - parcela participantes	235.365	198.876	18%
Benefício Definido	17.045	32.109	-47%
1.3. (-) Provisões matemáticas a constituir	(2.519)	-	100%
(-) Déficit equacionado	(2.519)	-	100%
(-) Patrocinador (es)	(2.519)	-	100%
3. Fundos	1.500	1.114	35%
3.1. Fundos Previdenciais	1.500	1.114	35%
4. Exigível Operacional	1.005	537	87%
4.1. Gestão Previdencial	743	380	96%
4.2. Gestão Administrativa	262	157	67%

Stephane Frantz E. Engelhard
Diretor Superintendente
CPF nº 382.986.513-91

Celia Aparecida de Almeida
Contadora
CRC nº 1SP 206004/O-6
CPF nº 146.736.948-99

CARREFOURPREV - SOCIEDADE DE PREVIDÊNCIA COMPLEMENTAR

Notas explicativas às demonstrações contábeis
em 31 de dezembro de 2019 e 2018
Em milhares de reais

1. CONSTITUIÇÃO, OBJETIVOS E OPERAÇÕES.**1.1 Constituição**

A CarrefourPrev (“Entidade” ou “CarrefourPrev”) é uma Entidade Fechada de Previdência Complementar - EFPC, sem fins lucrativos, com autonomia administrativa e financeira. Em 12 de dezembro de 2002, a CarrefourPrev obteve aprovação por meio de Portaria nº 1.039 de 12 de dezembro de 2002, para funcionar como Entidade Fechada de Previdência Complementar.

A Entidade administra o Plano de Benefícios CarrefourPrev na modalidade de Contribuição Variável, inscrita no Cadastro Nacional de Plano de Benefícios – CNPB sob o nº 2002.0041-29.

1.2 Objetivo

A CarrefourPrev tem como objetivo executar e administrar o plano de benefícios oferecido aos participantes. O plano foi adequado aos novos institutos de portabilidade, benefício proporcional diferido, autopatrocínio e resgate, conforme disposto na Resolução CGPC nº 6 de 30 de outubro de 2003. O regulamento do Plano de Aposentadoria CarrefourPrev foi aprovado através do Ofício 2080/CGAT/DITEC/PREVIC de 12/07/2010 e amplamente divulgado aos participantes.

1.3 Patrocinadoras

A Superintendência Nacional de Previdência Complementar - PREVIC, aprovou por meio do Ofício nº 191/CGAT/DITEC/PREVIC de 21 de janeiro de 2011, o terceiro Termo Aditivo das patrocinadoras, onde houve a consolidação dos Convênios de Adesão existentes em um único documento.

Em 28 de novembro de 2019 foi aprovado o convênio de adesão da Carrefourprev com a CSF Administradora e Corretora de Seguros Eireli, que se tornou patrocinadora do Plano de Benefícios Carrefourprev, por meio da publicação do Diário Oficial da União, sob nº 230, de 28 de novembro de 2019.

A CarrefourPrev Sociedade de Previdência Complementar tem como patrocinadoras:

- Carrefour Comércio e Indústria Ltda;
- Comercial de Alimentos Carrefour S.A;
- CarrefourPrev Sociedade de Previdência Complementar;
- Nova Tropi Gestão de Empreendimentos Ltda;
- Banco CSF S.A;
- Associação de Lojistas do Shopping Butantã;
- Verparinvest S A;

CARREFOURPREV - SOCIEDADE DE PREVIDÊNCIA COMPLEMENTAR

Notas explicativas às demonstrações contábeis
em 31 de dezembro de 2019 e 2018
Em milhares de reais

- CSF Administradora e Corretora de Seguros Eireli.

1.4 Participantes

A CarrefourPrev possuía na data-base de sua avaliação atuarial em 2019 e 2018 as seguintes quantidades de participantes:

	Número de Participantes	
	30/09/2019	30/09/2018
Ativos	31.723	36.963
Assistidos	211	177
Benefício Proporcional Definido	20.520	19.146
Total	52.454	56.286

1.5 Características dos planos

Plano de benefícios

A CarrefourPrev assegurará, nos termos e condições previstos no Regulamento, os benefícios abaixo relacionados, não se obrigando a conceder qualquer outro, mesmo que a Previdência Social os conceda a seus beneficiários.

- I. Aposentadoria Normal;
- II. Aposentadoria Antecipada;
- III. Aposentadoria por Invalidez;
- IV. Benefício Proporcional;
- V. Pensão por Morte;
- VI. Abono Anual;
- VII. Benefício Mínimo;
- VIII. Portabilidade;
- IX. Resgate de Contribuições..

A CarrefourPrev assegurará aos Participantes não contribuintes o Benefício Mínimo.

1.6 Forma de custeio (financiamento) do plano

As patrocinadoras e participantes financiam o custeio do plano de benefícios da seguinte forma:

Participantes - A contribuição básica mensal obrigatória do participante com salário de participação superior a 1 (uma) Unidade de Referência Carrefour corresponderá a um percentual, em números inteiros, de 1% (um por cento) a 5% (cinco por cento) aplicável sobre o salário de Participação.

Patrocinadoras - A contribuição de Patrocinadora corresponde a 100% da contribuição básica feita pelos participantes.

A Patrocinadora contribui para a cobertura do benefício mínimo e de risco (invalidez e morte).

CARREFOURPREV - SOCIEDADE DE PREVIDÊNCIA COMPLEMENTAR

Notas explicativas às demonstrações contábeis
em 31 de dezembro de 2019 e 2018
Em milhares de reais

2. APRESENTAÇÃO DAS DEMONSTRAÇÕES CONTÁBEIS

As demonstrações contábeis da Entidade estão sendo apresentadas de acordo com as práticas contábeis adotadas no Brasil aplicáveis às entidades reguladas pelo Conselho Nacional de Previdência Complementar – CNPC e em atendimento às disposições legais dos órgãos normativos e reguladores das atividades das Entidades Fechadas de Previdência Complementar.

Essas diretrizes não requerem a divulgação em separado de ativos e passivos de curto e longo prazo. A estrutura da planificação contábil padrão das EFPCs reflete o ciclo operacional de longo prazo da sua atividade, de forma que a apresentação de ativos e passivos, observadas as gestões previdencial, assistencial e administrativa e o fluxo dos investimentos, proporcione informações mais adequadas, confiáveis e relevantes do que a apresentação em circulante e não circulante.

As demonstrações contábeis foram aprovadas pelo Conselho Deliberativo em 20 de março de 2020.

3. PRINCIPAIS PRÁTICAS CONTÁBEIS

As principais práticas contábeis adotadas pela Entidade estão resumidas a seguir:

a) Apuração do Resultado

As adições e deduções da gestão previdencial, receitas e despesas da gestão administrativa, as rendas/variações positivas e deduções/variações negativas do fluxo de investimento, são escrituradas pelo regime contábil de competência de exercícios, exceto as receitas oriundas de participantes autopatrocinados que são registradas por regime de caixa.

b) Realizável**• Gestão previdencial**

O realizável previdencial é apurado em conformidade com o regime de competência, estando representado pelos valores e pelos direitos da Entidade, relativos às contribuições das patrocinadoras e dos participantes.

• Gestão administrativa

É apurado em conformidade com regime de competência, estando representado pelos valores de realização decorrentes de operações de natureza administrativa.

• Investimentos

Em atendimento à Resolução do CNPC nº 29, de 13 de abril de 2018, os títulos e valores mobiliários devem ser classificados em duas categorias, a saber:

■ **Títulos para negociação** - títulos e valores mobiliários adquiridos com o propósito de serem frequentemente negociados. São contabilizados pelo custo de aquisição, acrescido dos rendimentos auferidos e ajustados pelo valor de mercado, com os ganhos e as perdas não realizadas reconhecidos nas demonstrações das mutações do patrimônio social e nas demonstrações das mutações do ativo líquido.

CARREFOURPREV - SOCIEDADE DE PREVIDÊNCIA COMPLEMENTAR

Notas explicativas às demonstrações contábeis
em 31 de dezembro de 2019 e 2018
Em milhares de reais

■ **Títulos mantidos até o vencimento** - títulos e valores mobiliários com vencimentos superiores a 12 (doze) meses da data de aquisição, os quais a entidade mantém interesse e capacidade financeira de manter até o vencimento, sendo classificados como de baixo risco por agência de risco do país, e que serão avaliados pela taxa de rendimentos intrínseca dos títulos, ajustados a valor presente na data da liquidação, reconhecidos nas demonstrações das mutações do patrimônio social e nas demonstrações das mutações do ativo líquido.

c) Exigível operacional

São demonstrados os valores conhecidos ou calculáveis, acrescidos, quando aplicável, dos correspondentes encargos e variações monetárias incorridos. São registradas as obrigações decorrentes de pagamento de benefícios aos participantes, prestação de serviços por terceiros e obrigações tributárias.

d) Exigível Contingencial

As provisões para contingências são avaliadas periodicamente e são constituídas tendo como base o pronunciamento técnico CPC 25 - Provisões, Passivos Contingentes e Ativos Contingentes de acordo com o Comitê de Pronunciamentos Contábeis - CPC e considerando a avaliação da Administração e de seus consultores jurídicos, sendo consideradas suficientes para cobrir prováveis perdas decorrentes desses processos.

As provisões para contingências são classificadas entre gestão previdencial, administrativa e de investimentos, de acordo com a sua natureza.

Para fins de classificação são usados os termos provável, possível e remota com os seguintes conceitos:

- **Perda provável:** a chance de um ou mais eventos futuros ocorrer é maior do que a de não ocorrer. Nessa classificação a Entidade constitui provisão para perdas e faz sua devida divulgação nas notas explicativas.
- **Perda possível:** a chance de um ou mais eventos futuros ocorrer é menor que provável, porém maior que remota. A provisão para perdas não é reconhecida, entretanto, é divulgada nas notas explicativas.
- **Perda remota:** a chance de um ou mais eventos futuros ocorrer é pequena. Não se faz necessário o registro de provisão ou divulgação nas notas explicativas.

Em dezembro de 2019 e 2018 a Entidade não possuía nenhum processo judicial que estivesse classificada como provável ou possível de perda por seus assessores jurídicos.

e) Plano de Gestão Administrativa - PGA

Em conformidade com a Resolução CNPC nº 8, de 31 de outubro de 2011, e Instrução SPC nº 34, de 24 de setembro de 2009, os registros das operações administrativas são efetuados através do Plano de Gestão Administrativa - PGA, que possui patrimônio próprio segregado dos planos de benefícios previdenciais.

CARREFOURPREV - SOCIEDADE DE PREVIDÊNCIA COMPLEMENTAR

Notas explicativas às demonstrações contábeis
em 31 de dezembro de 2019 e 2018
Em milhares de reais

O patrimônio do PGA é constituído pelas receitas (Previdencial e Investimentos) e reembolsos (Assistenciais) administrativos, deduzidas das despesas comuns e específicas da administração previdencial, assistencial e dos investimentos, sendo as sobras ou insuficiências administrativas alocadas ou revertidas ao Fundo Administrativo.

O saldo do Fundo Administrativo não caracteriza obrigações ou direitos aos patrocinadores, participantes e assistidos dos planos.

As receitas administrativas da Entidade são debitadas ao Plano Previdencial em conformidade com o plano de custeio vigente.

As fontes de custeio da Gestão Administrativa obedecem às determinações contidas no Regulamento do PGA, aprovado pelo Conselho Deliberativo e está em conformidade com a Resolução CGPC nº 29, datada de 31 de agosto de 2009. Após a utilização total do fundo administrativo, as despesas administrativas passaram a ser custeadas pela rentabilidade dos investimentos.

f) Provisões Matemáticas

As provisões matemáticas são determinadas por atuário independente, por meio de avaliação atuarial, atualizada para a data base de encerramento do exercício. O regime financeiro utilizado para a determinação do custo dos Planos de Benefícios é o de capitalização e o método atuarial de capitalização individual.

Benefícios concedidos

Correspondem ao valor presente dos benefícios futuros a serem pagos aos Participantes e Beneficiários já em gozo de benefício.

Benefícios a conceder

Correspondem ao valor presente dos benefícios futuros a serem concedidos aos Participantes, acumulados até a data de encerramento do exercício, líquido do valor atual das contribuições futuras. No caso do Plano CarrefourPrev, considerando sua modalidade de Contribuição Definida, correspondem à soma dos saldos de conta acumulados em favor dos Participantes, na data da avaliação atuarial.

Provisões matemática a constituir

Corresponde ao valor atual do déficit equacionado a ser quitado pelo patrocinador, através de contribuições extraordinárias apurada por ocasião da avaliação atuarial.

g) Fundos Previdenciais

Os Fundos previdenciais são compostos pelas parcelas de contribuição das patrocinadoras que não foram utilizadas no cálculo dos benefícios e por ganhos e perdas atuariais e poderá ser utilizado para reduzir as contribuições futuras das patrocinadoras, ou para a cobertura de eventuais insuficiências verificadas nos respectivos planos de benefícios.

CARREFOURPREV - SOCIEDADE DE PREVIDÊNCIA COMPLEMENTAR

Notas explicativas às demonstrações contábeis
em 31 de dezembro de 2019 e 2018
Em milhares de reais

h) Estimativas Contábeis

A elaboração de demonstrações contábeis, de acordo com as práticas contábeis adotadas no Brasil aplicáveis às entidades reguladas pelo Conselho Nacional de Previdência Complementar, requer que a Administração use de julgamento na determinação e registro de estimativas contábeis. Ativos e passivos significativos sujeitos a essas estimativas e premissas incluem: os ajustes pelos valores de mercado dos ativos classificados em títulos para negociação (inclusive aqueles aplicados por fundos de investimentos) e as provisões matemáticas, dentre outros. A liquidação das transações envolvendo essas estimativas poderá resultar em valores diferentes dos estimados, devido a imprecisões inerentes ao processo de sua determinação. Uma diferença entre o desfecho da estimativa contábil e o valor originalmente reconhecido ou divulgado nas demonstrações contábeis, não representa necessariamente uma distorção nas demonstrações contábeis. A administração revisa as estimativas e premissas anualmente.

4. ATIVO

4.1. Disponível

Representado por depósitos à vista na seguinte instituição financeira:

	<u>2019</u>	<u>2018</u>
Banco Itaú S.A.	81	52
Total	<u>81</u>	<u>52</u>

4.2 Realizável

Gestão previdencial

	<u>2019</u>	<u>2018</u>
Patrocinadores	1159	901
Participantes	991	1.085
Outros Realizáveis	25	15
Total	<u>2.175</u>	<u>2.001</u>

Gestão administrativa

	<u>2019</u>	<u>2018</u>
Tributos a Compensar	26	29
Total	<u>26</u>	<u>29</u>

CARREFOURPREV - SOCIEDADE DE PREVIDÊNCIA COMPLEMENTAR

Notas explicativas às demonstrações contábeis
em 31 de dezembro de 2019 e 2018
Em milhares de reais

Investimentos

Os investimentos são efetuados de acordo com diretrizes estabelecidas na política de investimentos. Considerando as disposições da Resolução CNPC nº 29, de 13 de abril de 2018, a Entidade classificou os títulos e valores mobiliários que compõem a carteira de investimentos como títulos para negociação, demonstrados a seguir:

■ Composição da carteira

	2019	2018
Fundo de Investimento	493.646	452.830
Renda Fixa	493.646	452.830

As cotas de fundos de investimento de renda fixa são registradas ao valor de mercado, com base nos valores das cotas divulgado pelos administradores dos fundos.

Descrição	2019	2018
	Valor de Mercado / Contábil	Valor de Mercado / Contábil
Fundos de Investimento - Renda Fixa	493.646	452.830
Carteira Institucional 53 Fundo de Investimento Renda Fixa Crédito Privado	236.599	208.305
BNP Paribas Carrius FIC FI Renda Fixa Previdenciário Crédito Privado	257.047	244.525

■ Composição detalhada do Fundo Exclusivo BNP Paribas Carrius FIC FI Renda Fixa Previdenciário Crédito Privado:

	2019			2018
	Sem vencimento	Até 360 dias	Acima de 360 dias	Valor Mercado / Contábil
Cotas de Fundos (*)	257.081	-	-	257.081
Contas a pagar/receber e tesouraria	(34)	-	-	(34)
Total	257.047	-	-	257.047

(*) 747.575 (862.205 em 2018) cotas do Fundo BNP Paribas Master Crédito FI renda Fixa Crédito Privado LP, 215.900 (387.805 em 2018) cotas do Fundo BNP Paribas Master IMA-B5 FI Renda Fixa LP, e 365 cotas do Fundo BNP Paribas Master IRF-M- FI, que representam respectivamente em 31 de dezembro de 2019, R\$ 156.024 (R\$ 169.590 em 2018), R\$ 47.642 (R\$ 74.967 em 2018) e R\$ 53.416 e (R\$ 0 em 2018).

CARREFOURPREV - SOCIEDADE DE PREVIDÊNCIA COMPLEMENTAR

Notas explicativas às demonstrações contábeis
em 31 de dezembro de 2019 e 2018
Em milhares de reais

Composição detalhada do Fundo Exclusivo Carteira Institucional 53 Fundo de Investimento Renda Fixa Crédito Privado:

	2019				2018
	Sem Vencimento	Até 360 dias	Acima de 360 dias	Valor de Mercado / Contábil	Valor de Mercado / Contábil
Cotas de Fundos	11.661	-	-	11.661	1.932
Debêntures	-	5.600	44.836	50.436	23.273
LFT	-	4.711	178	4.889	59.621
Operações Compromissadas	-	14.765	-	14.765	26.312
NTN	-	6.138	82.754	88.892	-
Letras Financeiras	-	7.202	58.732	65.934	97.178
Contas a pagar / receber e tesouraria	-	-	-	22	(11)
Total	11.661	38.416	186.500	236.599	208.305

■ Custódia dos investimentos

O agente custodiante dos investimentos da Entidade é o Bancos Itaú – Unibanco, tendo como gestores o Banco Itaú Unibanco S.A e a BNP Paribas Asset Management Brasil Ltda., em atendimento à Resolução CMN nº 4.661, de 25 de maio de 2018, que determina que as EFPC's devem manter contratadas uma ou mais pessoas jurídicas registradas na CVM para o exercício da atividade de custódia de valores mobiliários.

Metodologia e critérios para avaliação dos riscos

Risco de mercado

A metodologia usada está definida na política de investimento do plano, através de limites de exposição ao risco de mercado de acordo com a metodologia de cálculo de valor em risco com relação ao seu índice de referência (Var e B-VaR) e Análise de Stress de simulações com a construção de diferentes cenários e modelos, de forma a agregar as possíveis consequências na alocação dos resultados.

Risco de crédito

A avaliação de risco de crédito pela Entidade é realizada através da classificação de risco do ativo e/ou do seu emissor pelas agências Fitch, Moody's e Standard & Poors, juntamente com a avaliação discricionária pelo gestor do fundo de investimento, quando da aquisição do ativo ou durante o período em que o mesmo permaneça na carteira do fundo. Para emissões de instituições não financeiras que não apresentarem rating de crédito, poderão, para fins de enquadramento, serem considerados os ratings das pessoas jurídicas emissoras desses ativos.

O risco de crédito das carteiras também será administrado através da definição de limites de diversificação por emissor, presentes na política de investimento do Plano.

CARREFOURPREV - SOCIEDADE DE PREVIDÊNCIA COMPLEMENTAR

Notas explicativas às demonstrações contábeis
em 31 de dezembro de 2019 e 2018
Em milhares de reais

O rating a ser considerado para fins de enquadramento se refere ao rating vigente no momento de compra do ativo, não sendo considerado desenquadramento casos de rebaixamento após a aquisição do ativo. O rebaixamento de ativos após a compra não implica, portanto, em reenquadramento mandatório, porém passam a ser monitorados e controlados. Essa regra abrange todos os ativos mantidos em carteira sujeitos a rating de crédito, independente da sua data de aquisição.

Não são permitidos investimentos em títulos que sejam considerados de médio/alto risco de crédito quer por agência classificadora de risco ou comitê de crédito do gestor de recursos.

Risco de liquidez

O risco de liquidez está associado ao descasamento de fluxos financeiros de ativos e passivos e seus reflexos sobre a capacidade financeira para obter ativos para honrar suas obrigações.

A Entidade, procede ao gerenciamento deste risco através do acompanhamento contínuo do cenário econômico e do fluxo financeiro de ativos e passivos, os gestores devem aplicar preferencialmente em ativos com liquidez e todos ativos da carteira devem estar marcados a mercado.

Risco Operacional

O Risco operacional decorre da falta de consistência e adequação dos sistemas de informação, processamento e operações, bem como de falhas nos controles internos, fraudes ou qualquer tipo de evento, não previsto, que torne impróprio o exercício das atividades da instituição, resultando em perdas inesperadas.

A Entidade realiza o acompanhamento contínuo a fim de identificar, avaliar, controlar e monitorar o risco que possam comprometer a realização dos objetivos da Entidade.

Risco Legal

O acompanhamento do risco legal é efetuado constantemente pela Entidade e visa mensurar e quantificar a aderência das carteiras à legislação pertinente e à Política de Investimento.

Risco Sistêmico

O sistema financeiro está permeado por risco sistêmico, isto é, pela possibilidade de um choque localizado ser transmitido ao sistema financeiro como um todo e, eventualmente, levar a um colapso da própria economia. O contágio refere-se ao risco de que problemas em dada instituição venham a contagiar todo o mercado, mesmo que as demais instituições estejam tomando cuidados para manter a solidez de suas operações.

A Entidade busca obter diversificação de seus investimentos, entre os vários setores da economia, de modo a ter uma distribuição de risco que possa mitigar os impactos de crises de grande magnitude sobre os ativos dos Planos.

CARREFOURPREV - SOCIEDADE DE PREVIDÊNCIA COMPLEMENTAR

Notas explicativas às demonstrações contábeis
em 31 de dezembro de 2019 e 2018
Em milhares de reais

5. PASSIVO

5.1 Exigível operacional

■ Gestão previdencial

	<u>2019</u>	<u>2018</u>
Aposentadorias	153	26
Pensões	36	5
Restituições de contribuições	139	24
Portabilidade	145	-
Retenções a recolher	269	323
Outras exigibilidades	1	2
Total	<u>743</u>	<u>380</u>

■ Gestão administrativa

	<u>2019</u>	<u>2018</u>
Folha de pagamento	40	19
Serviços de terceiros	211	123
Retenções e Tributos a recolher	37	44
Total	<u>288</u>	<u>186</u>

5.2 Patrimônio Social

■ Provisões matemáticas

As provisões matemáticas foram determinadas em bases atuariais, segundo cálculos efetuados pela Towers Watson, contratada pela Entidade, e representam os compromissos acumulados no encerramento do exercício, oriundos de benefícios concedidos e a conceder a participantes, assistidos e seus beneficiários.

CARREFOURPREV - SOCIEDADE DE PREVIDÊNCIA COMPLEMENTAR

Notas explicativas às demonstrações contábeis
em 31 de dezembro de 2019 e 2018
Em milhares de reais

A movimentação do Patrimônio Social durante o exercício de 2019 pode ser resumida como segue:

	31/12/2018	Constituição/ (Reversão)	31/12/2019
Provisões Matemáticas	453.232	40.165	493.397
Benefícios Concedidos	67.614	12.274	79.888
Contribuição Definida	67.614	12.274	79.888
Saldo de Contas dos Assistidos	67.614	12.274	79.888
Benefícios a conceder	385.618	30.410	416.028
Contribuição Definida	353.509	45.474	398.983
Saldo de Contas - Parcela Patrocinadoras Instituidores	154.632	8.985	163.618
Saldo de Contas - Parcela Participantes	198.876	36.489	235.365
Benefício Definido	32.109	(15.064)	17.045
Benefício Definido Estrut. em Reg. de Capital Programado	27.916	(15.046)	12.870
Valor Atual dos Benefícios Futuros	30.539	(10.554)	19.985
Valor Atual das Contribuições Futuras	(2.623)	(4.492)	(7.115)
Benefício Definido Estrut. em Reg. de Capital Não Programado	4.193	(18)	4.175
Valor Atual dos Benefícios Futuros	5.225	1.506	6.731
Valor Atual das Contribuições Futuras	(1.032)	(1.524)	(2.556)
Provisões Matemáticas a Constituir	-	(2.519)	(2.519)
Déficit Equacionado	-	(2.519)	(2.519)
Patrocinador	-	(2.519)	(2.519)

Benefícios concedidos

Corresponde ao valor presente dos benefícios futuros a serem pagos aos participantes ou beneficiários pensionistas, em gozo do benefício.

Benefícios a conceder

As provisões matemáticas são classificadas em:

Contribuição definida - corresponde ao montante formado pelas contribuições dos participantes e das patrocinadoras e constituído em nome de cada participante.

Benefício definido - valor atual dos benefícios futuros líquidos dos custos normais futuros.

- a) Benefício Definido Estruturado em Regime de Capital Programado: benefício de caráter previdenciário em que a data de seu início é previsível, conforme as condições estabelecidas no regulamento.
- b) Benefício Definido Estruturado em Regime de Capital Não Programado: benefício de caráter previdenciário em que a data de seu início é imprevisível, conforme as condições estabelecidas no regulamento.

CARREFOURPREV - SOCIEDADE DE PREVIDÊNCIA COMPLEMENTAR

Notas explicativas às demonstrações contábeis
em 31 de dezembro de 2019 e 2018
Em milhares de reais

Outras contribuições da geração atual - Corresponde ao valor atual das contribuições futuras, com prazo de vigência indeterminado, a receber das patrocinadoras da geração atual ainda não em gozo de benefício de prestação continuada.

As principais hipóteses atuariais e econômicas utilizadas na apuração das provisões com características de benefício definido do Patrimônio Social foram:

	2019	2018
Hipóteses financeiras		
Taxa real anual de juros - %	4,32% a.a.	4,5% a.a.
Crescimento real salarial - %	2% a.a.	2% a.a.
Fator de determinação do valor real ao longo do tempo (salários)	100%	100%
Hipóteses biométricas		
Tábua de mortalidade geral	(*) AT - 2000	AT - 2000
Tábua de mortalidade de inválidos	Não aplicável	Não aplicável
	RRB - 1944	RRB - 1944
	modificada	modificada
Tábua de Entrada de Invalidez	(desagravada em 75%)	(desagravada em 75%)
	Com saldo: Experiência Willis Towers Watson modificado (+0,13)	Com saldo: Experiência Willis Towers Watson modificado (+0,13)
Tábua de Rotatividade	Sem Saldo: Experiência Willis Towers Watson modificado (+0,34)	Sem Saldo: Experiência Willis Towers Watson modificado (+0,34)
Indexador do Plano (Reajuste dos Benefícios)	Cotas do Plano	Cotas do Plano

(*) Segregada por sexo, constituída com base na tábua AT-2000 Basic suavizada em 10%.

■ Equacionamento de Déficit

De acordo com o Art. 29º da Resolução CNPC nº 30/2018 deverá ser elaborado e aprovado um plano de equacionamento do déficit até o final do exercício subsequente, se o déficit for superior ao limite calculado pela seguinte fórmula:

Limite de Déficit Técnico Acumulado = 1% x (duração do passivo do plano - 4) x provisões Matemáticas

Duração	Limite pela formula %	Provisões Matemáticas	Limite do Déficit
11,37	1% x (11,37 - 4) = 7,37%	17.045	1.256

CARREFOURPREV - SOCIEDADE DE PREVIDÊNCIA COMPLEMENTAR

Notas explicativas às demonstrações contábeis
em 31 de dezembro de 2019 e 2018
Em milhares de reais

Em 2019 o Plano apresentou déficit ocasionado pela movimentação na massa de participantes e pela rentabilidade do plano abaixo da meta atuarial, que foi parcialmente coberto pelo Fundo Previdencial – Reversão de Saldo por Exigência Regulamentar, e a outra parte que totaliza R\$ 2.519 será equacionada através de três contribuições extraordinárias, no valor de R\$ 840, que serão pagas anualmente no mês de outubro, pelo prazo de 3 anos e serão atualizadas pela cota do plano. Esse equacionamento foi aprovado pelo Conselho Deliberativo.

Em 2018 o Plano apresentou um déficit que foi coberto integralmente pelo Fundo Previdencial – Reversão de Saldo por Exigência Regulamentar .

■ Ajuste de Precificação

Conforme disposto na Resolução CNPC nº 30/2018, nas situações de equacionamento de déficit e destinação de superávit é obrigatório o cálculo e aplicação do Ajuste de Precificação.

O valor de Ajuste de Precificação é calculado para títulos públicos federais atrelados a índice de preços classificados na categoria títulos mantidos até o vencimento, correspondente à diferença entre o valor de tais títulos calculado considerando a taxa de juros real anual utilizada na avaliação atuarial e o valor contábil desses títulos.

Uma vez que não há títulos públicos federais atrelados a índice de preços classificados na categoria títulos mantidos até o vencimento no Plano de Benefícios Carrefourprev o Ajuste de Precificação definido na Resolução CGPC nº 30/2018 não é aplicável.

■ Fundos

Os saldos dos fundos existentes em 31 de dezembro de 2019 estão assim formados:

	<u>2018</u>	<u>Constituição</u>	<u>(Reversão)</u>	<u>2019</u>
Fundos Previdenciais				
Reversão de Saldo por Exigência Regulamentar	1.114	2.383	(1.997)	1.500

Fundos Previdenciais

De acordo com o artigo 58 do Regulamento do Plano de Benefícios Carrefourprev, o Fundo Previdencial de Reversão de Saldo por Exigência Regulamentar (Fundo de Sobras de Contribuições), é constituído pela parcela da Conta de Patrocinadora que não for incluída no saldo de conta total e poderá ser utilizado para reduzir contribuições futuras das patrocinadoras ou para cobertura de eventuais insuficiências do plano.

Em 31/12/2019, parte deste fundo, no valor de R\$1.997, foi utilizado para cobertura parcial do déficit apurado nessa avaliação. Essa reversão foi aprovada pelo Conselho Deliberativo.

CARREFOURPREV - SOCIEDADE DE PREVIDÊNCIA COMPLEMENTAR

Notas explicativas às demonstrações contábeis
em 31 de dezembro de 2019 e 2018
Em milhares de reais

6. PARTES RELACIONADAS

As Partes Relacionadas da Carrefourprev podem ser assim consideradas: os Participantes, as Patrocinadoras, cujo relacionamento ocorre por intermédio de Convênio de Adesão para oferecimento do Carrefourprev para os seus empregados e Dirigentes; e; seus administradores, compostos pelos membros do Conselho Deliberativo e Diretoria Executiva, assim como pelos membros do Conselho Fiscal da Entidade, cujas atribuições e responsabilidades estão definidas no Estatuto Social da Entidade.

A remuneração dos diretores e conselheiros da Entidade não é realizada pela Carrefourprev.

Em 31 de dezembro de 2019, além das operações já divulgadas anteriormente, a Entidade manteve as seguintes transações com partes relacionadas referentes a aplicações financeiras em empresas do Grupo a partir de seus fundos de investimentos:

Fundos de Investimento - Renda Fixa

Carteira Institucional 53 Fundo de Investimento Renda Fixa Crédito Privado

Descrição	2019	2018
	Valor de Mercado / Contábil	Valor de Mercado / Contábil
Debentures Simples Atacado*	8.148	-
LF Banco CSF S.A*	3.200	-

Fundo BNP Paribas Master Crédito FI renda Fixa Crédito Privado LP

Descrição	2019	2018
	Valor de Mercado / Contábil	Valor de Mercado / Contábil
LF Banco CSF S.A*	1.223	-

(*) Títulos com vencimento acima de 360 dias.

7. RENTABILIDADE DO PLANO

A rentabilidade líquida acumulada no exercício de 2019, obtida pela aplicação do patrimônio da CarrefourPrev, foi de 8,81% (6,90%, em 2018), utilizando o método de cotas.

CARREFOURPREV - SOCIEDADE DE PREVIDÊNCIA COMPLEMENTAR

Notas explicativas às demonstrações contábeis
em 31 de dezembro de 2019 e 2018
Em milhares de reais

8. RECOLHIMENTOS DE TRIBUTOS**a. Imposto de Renda**

A Lei nº 11.053, de 29 de dezembro de 2004, revogou a MP nº 2222, de 4 de setembro de 2001, que havia criado o Regime Especial de Tributação - RET, dispensando a partir de 1º de janeiro de 2005 a retenção na fonte e o pagamento em separação do imposto de renda sobre os rendimentos e ganhos auferidos nas aplicações de recursos das entidades fechadas de previdência complementar. A referida legislação criou também, um novo regime de tributação, facultando aos participantes de planos de EFPC estruturados na modalidade de contribuição definida ou contribuição variável, optarem para que os valores que lhes sejam pagos a título de resgate ou benefícios de renda, sejam tributados no imposto de renda na fonte:

(i) por tabela regressiva, que varia entre 35% a 10%, dependendo do prazo de acumulação dos recursos do participante no plano de benefícios, ou

(ii) por permanecerem no regime tributário atual, que utiliza a tabela progressiva do imposto de renda na fonte para as pessoas físicas.

b. PIS e COFINS

Calculados mensalmente pela alíquota de 0,65% e 4%, respectivamente, sobre as receitas administrativas (receita bruta excluída dos rendimentos auferidos nas aplicações financeiras destinadas a pagamento de benefícios e da parcela das contribuições destinadas à constituição de reservas técnicas) conforme Instrução Normativa da Receita Federal do Brasil nº 1.285, de 13 de agosto de 2012 e alterações posteriores.

• c. TAFIC - Taxa de Fiscalização e Controle da Previdência Complementar

Conforme lei nº 12.154 de 23 de dezembro de 2009 e a Instrução Normativa PREVIC nº 1 de 13 de abril de 2010 as entidades fechadas de previdência complementar devem recolher nos meses de janeiro, maio e setembro de cada exercício a TAFIC. O valor da TAFIC é calculado por plano de benefícios, utilizando-se o valor dos recursos garantidores de cada plano e o enquadramento na tabela constante do Anexo V da lei supracitada.

09. EXIGÍVEL CONTINGENCIAL

Em 31 de dezembro de 2019 e 2018, a Entidade não possui nenhuma ação em andamento classificada como risco de perda possível ou provável.

10. ORÇAMENTO GERAL

A CarrefourPrev elaborou o Orçamento Geral para o exercício que encerrou-se em 31 de dezembro de 2019, de acordo com o estabelecido na Resolução CGPC nº. 13, de 1º de outubro de 2004.

CARREFOURPREV - SOCIEDADE DE PREVIDÊNCIA COMPLEMENTAR

Notas explicativas às demonstrações contábeis
em 31 de dezembro de 2019 e 2018
Em milhares de reais

11. EVENTOS SUBSEQUENTES

Desde janeiro de 2020, com a escalada do novo coronavírus (COVID19) e a pandemia decretada pela Organização Mundial de Saúde (OMS) os mercados financeiros globais têm apresentado deterioração, principalmente, nos ativos financeiros.

Os esforços para desacelerar o crescimento do vírus mostram-se efetivos na China continental até o momento, sendo que os demais países têm adotado medidas similares como fechamento de aeroportos, fábricas, shoppings, escolas e, inclusive, fronteiras. Levará tempo para que as medidas tomadas ao redor do mundo consigam estabilizar a curva de crescimento de novos casos de contaminação do COVID19.

Os reais impactos na economia ainda são incertos, de difícil mensuração e também dependerão da efetividade das medidas adotadas pelos Governos e dos esforços coordenados dos Bancos Centrais para prover liquidez ao mercado e às empresas dos setores mais afetados. A governança da CarrefourPrev monitora a situação diariamente, tendo em vista que o mercado financeiro no Brasil e em outras economias maduras vêm apresentando substancial desvalorização no valor dos ativos financeiros, incluindo aqueles atualmente detidos pela CarrefourPrev.

Stephane Frantz E. Engelhard
Diretor Superintendente
CPF nº 382.986.513-91

Célia Aparecida de Almeida
Contadora
CRC nº 1SP 206004/O- 6
CPF nº 146.736.948.99

PARECER

DO CONSELHO FISCAL



Em cumprimento às obrigações estatutárias que lhe são conferidas pelo Estatuto e a legislação vigente aplicável, os membros do Conselho Fiscal da CarrefourPrev – Sociedade de Previdência Complementar reuniram-se nesta data, na sede da entidade, para apreciar as operações financeiras e contábeis referentes ao exercício findo em 31/12/2019, bem como os atos e as contas apresentados pela Diretoria Executiva da CarrefourPrev por meio dos seguintes documentos:

- a) Balanço Patrimonial Consolidado comparativo com o exercício anterior;
- b) Demonstração da Mutaç o do Patrim nio Social – DMPS (consolidada) comparativa com o exerc cio anterior;
- c) Demonstrac o do Plano de Gest o Administrativa – DPGA (consolidada) comparativa com o exerc cio anterior;
- d) Demonstrac o do Ativo L quido – DAL comparativa com o exerc cio anterior;
- e) Demonstrac o da Mutaç o do Ativo L quido – DMAL comparativa com o exerc cio anterior;
- f) Demonstrac o das Provis es T cnicas do Plano – DPT comparativa com o exerc cio anterior;
- g) Notas Explicativas  s Demonstrac es Cont beis consolidadas;
- h) Parecer emitido pela KPMG Auditores;
- i) Parecer Atuarial emitido pela Willis Towers Watson, contendo os resultados da Avaliaç o Atuarial do Plano de Benef cios CarrefourPrev realizada com dados cadastrais posicionados em 30/09/2019.

Examinados os documentos acima listados e constatados por este Conselho Fiscal que as contas apresentadas encontram-se exatas e atendem ao disposto na legislaç o vigente aplic vel  s entidades fechadas de previd ncia complementar, bem como no Estatuto da CarrefourPrev, os membros deste Conselho Fiscal emitem Parecer favor vel  s informaç es constantes das Demonstrac es Cont beis relativas ao exerc cio social findo em 31/12/2019, eis que refletem as atividades da CarrefourPrev no referido exerc cio.

S o Paulo, 16 de març o de 2020.

Luis Mauricio Bressan Freire
Presidente do Conselho Fiscal

Adriana Pettan Campanholo
Conselheira

Luiz Virg nio dos Santos
Conselheiro

ATA DE REUNIÃO DO CONSELHO DELIBERATIVO

DE 20/03/2020



No dia 20 de março de 2020, às 16 horas, na sede social na Rua George Eastman, nº 213, na Cidade de São Paulo, Estado de São Paulo, reuniram-se os membros do Conselho Deliberativo da CarrefourPrev – Sociedade de Previdência Complementar, abaixo assinados. Assumiu a presidência dos trabalhos o Sr. Presidente Marco Aparecido de Oliveira, que convidou a mim, Fernando Santana, para secretariar a presente reunião, passando-se à deliberação sobre a seguinte Ordem do Dia:

ORDEM DO DIA: Deliberar sobre as Demonstrações Contábeis da CarrefourPrev relativas ao exercício social findo em 31/12/2019.

ESCLARECIMENTOS: Em observância ao disposto no Estatuto vigente da CarrefourPrev, foram abertos os trabalhos e constituída a Mesa. O Sr. Presidente informou aos membros presentes que o objetivo da reunião é deliberar sobre as Demonstrações Contábeis relativas ao exercício findo em 31/12/2019. Inicialmente, o Sr. Presidente esclareceu que em atendimento ao disposto na legislação vigente aplicável, as entidades fechadas de previdência complementar devem encaminhar anualmente à Superintendência Nacional de Previdência Complementar – Previc as demonstrações contábeis anuais, por meio do Sistema de Captação de Dados – SICADI disponível na página eletrônica da Autarquia. Em atendimento ao disposto no item 17 do Anexo C da Resolução CNPC nº 8/2011, o Sr. Presidente lembrou, ainda, que as demonstrações contábeis deverão conter os seguintes documentos: **a)** Balanço Patrimonial Consolidado comparativo com o exercício anterior; **b)** Demonstração da Mutações do Patrimônio Social – DMPS (consolidada) comparativa com o exercício anterior; **c)** Demonstração do Plano de Gestão Administrativa – DPGA (consolidada) comparativa com o exercício anterior; **d)** Demonstração do Ativo Líquido – DAL comparativa com o exercício anterior; **e)** Demonstração da Mutações do Ativo Líquido – DMAL comparativa com o exercício anterior; **f)** Demonstração das Provisões Técnicas do Plano – DPT comparativa com o exercício anterior; **g)** Notas Explicativas às Demonstrações Contábeis consolidadas; **h)** Parecer emitido pela KPMG Auditores; **i)** Parecer Atuarial emitido pela Willis Towers Watson, contendo os resultados da Avaliação Atuarial do Plano de Benefícios CarrefourPrev realizada com dados cadastrais posicionados em 30/09/2019; **j)** Parecer do Conselho Fiscal; e **k)**

Manifestação deste Conselho Deliberativo com a aprovação das Demonstrações Contábeis. O Sr. Presidente ressaltou que os documentos mencionados nos itens "a" a "g" acima, na forma do disposto no item 18 do Anexo C da Resolução MPS/CNPC nº 8, de 31/10/2011, encontram-se assinados pelo dirigente máximo da CarrefourPrev, e também pelo profissional de contabilidade devidamente habilitado, identificado por seu nome completo, cargo, nº do CPF e nº do CRC – Conselho Regional de Contabilidade.

Destacou ainda que as Demonstrações Contábeis, acompanhadas do Parecer Atuarial e do Parecer dos Auditores Independentes, foram enviadas para análise do Conselho Fiscal da CarrefourPrev, que emitiu parecer favorável, o qual foi encaminhado a este Conselho, juntamente com a documentação pertinente, para análise e deliberação. O Sr. Presidente ressaltou que a Diretoria Executiva será responsável pelo envio das Demonstrações Contábeis à Previc até o dia 31/03/2020, conforme legislação vigente aplicável.

DELIBERAÇÃO: Após a análise e amplo debate entre os membros presentes, foram aprovadas, por unanimidade, as Demonstrações Contábeis relativas ao exercício findo em 31/12/2019 que refletem as operações financeiras e contábeis da CarrefourPrev no referido exercício, restando consignada nesta ata de reunião a manifestação favorável deste Conselho Deliberativo em relação aos documentos apresentados.

ENCERRAMENTO: Nada mais havendo a ser tratado, encerrou-se a reunião para lavratura da ata que depois de lida e aprovada vai pelos presentes assinada.

Marco Aparecido de Oliveira
Presidente

Fernando Santana
Conselheiro / Secretário

Helio Dantas Franco
Conselheiro

Parecer Atuarial

PLANO DE BENEFÍCIO CARREFOURPREV



COMPROMISSO Nº4

**TER ORGULHO E TRANSFORMAR
NOSSO NEGÓCIO**

Introdução

Este parecer atuarial tem por objetivo apresentar os resultados da avaliação atuarial completa de encerramento do exercício Plano de Benefícios CarrefourPrev administrado pela CarrefourPrev – Sociedade de Previdência Complementar, em atendimento à legislação vigente.

Para fins desta avaliação atuarial foi adotado como data do cadastro 30/09/2019 e como data da avaliação 31/12/2019.

Qualidade da Base Cadastral

Após a análise detalhada dos dados e correções feitas pela CarrefourPrev – Sociedade de Previdência Complementar, foi verificado que os dados estavam suficientemente completos, não havendo necessidade de qualquer ajuste para realização da avaliação atuarial.

A responsabilidade sobre a veracidade e completitude das informações prestadas é inteiramente das patrocinadoras, do administrador do plano e de seus respectivos representantes legais, não cabendo ao atuário qualquer responsabilidade sobre as informações prestadas.

Patrocinadores e Instituidores

CNPJ	Razão Social
10.393.022/0001-12	NOVA TROPI GESTÃO DE EMPREENDIMENTOS LTDA.
66.513.409/0001-10	CARREFOURPREV - SOCIEDADE DE PREVIDENCIA COMPLEMENTAR
45.543.915/0001-81	CARREFOUR COMÉRCIO E INDUSTRIA LTDA
86.909.348/0001-11	ASSOCIAÇÃO DOS LOJISTAS DO SHOPPING BUTANTA - ALSB
08.357.240/0001-50	BANCO CSF S/A
62.545.579/0001-25	COMERCIAL DE ALIMENTOS CARREFOUR LTDA.
01.327.875/0001-65	VERPARINVEST S.A.
32.703.950/0001-79	CSF ADMINISTRADORA E CORRETORA DE SEGUROS EIRELI

As patrocinadoras são solidárias entre si no que concerne às obrigações referentes à cobertura de benefícios oferecidos pela CarrefourPrev – Sociedade de Previdência Complementar aos participantes e respectivos beneficiários do Plano de Benefícios CarrefourPrev.

A avaliação atuarial a qual se refere este parecer reflete o regulamento aprovado pela Portaria nº 485, de 04/09/2012, publicada no D.O.U. no dia 05/09/2012.

Estatísticas

As estatísticas a seguir estão posicionadas na data-base do cadastro.

Participantes ativos¹

Em 30/09/2019	
Quantidade	
- ativos	31.555
- autopatrocinados	168
- benefício proporcional diferido	20.520
Idade média (em anos)	37
Tempo médio de serviço (em anos)	7
Tempo médio de contribuição (em anos)	7
Tempo médio para aposentadoria (em anos)	24
Folha de salário de participação anual (R\$)	842.765.860

¹ apenas a quantidade inclui os que estão em aguardo do benefício proporcional diferido bem como os benefícios proporcionais diferidos presumidos

Participantes assistidos

Benefício	Em 30/09/2019		
	Quantidade de Benefícios Concedidos	Idade Média dos Assistidos (anos)	Valor Médio do Benefício (R\$)
Aposentadoria antecipada	45	57	2.718,57
Aposentadoria normal	9	65	11.604,24
Aposentadoria por invalidez total	3	54	2.261,31
Benefício proporcional	152	56	4.846,75
Pensão por morte	2	61	15.913,25

Hipóteses e Métodos Atuariais

O conjunto de hipóteses e métodos atuariais adotados nos cálculos atuariais resultou de um processo de interação entre a Willis Towers Watson e a CarrefourPrev – Sociedade de Previdência Complementar e conta com o aval das patrocinadoras do Plano de Benefícios CarrefourPrev conforme determina a redação da Resolução CNPC nº 30, de 10/10/2018, e da Instrução nº 10 de 30/11/2018.

Para a apuração das provisões matemáticas e dos custos foram utilizadas as seguintes hipóteses e métodos atuariais:

	2019	2018
Taxa Real Anual de Juros	4,32%	4,50%
Projeção de Crescimento Real de Salário	2,00%	2,00%
Fator de Determinação Valor Real ao longo do Tempo Salários	100%	100%
Tábua de Mortalidade Geral	AT-2000 ⁽¹⁾	AT-2000 ⁽¹⁾
Tábua de Entrada em Invalidez	RRB-1944 Modificada (desagravada em 75%)	RRB-1944 Modificada (desagravada em 75%)
Rotatividade	<u>Com saldo:</u> Experiência Willis Towers Watson modificada (+0,13) <u>Sem Saldo:</u> Experiência Willis Towers Watson (+0,34)	<u>Com saldo:</u> Experiência Willis Towers Watson modificada (+0,13) <u>Sem Saldo:</u> Experiência Willis Towers Watson (+0,34)
Indexador do Plano (Reajuste dos Benefícios)	Cotas do plano	Cotas do plano
Probabilidade de Opção pelos Institutos	Resgate: 30%, BPD: 70%, Portabilidade e Autopatrocínio: 0%	Resgate: 30%, BPD: 70%, Portabilidade e Autopatrocínio: 0%

⁽¹⁾ Segregada por sexo e constituída com base na tábua AT-2000 Basic suavizada em 10%

Foi realizado em dezembro/2017 estudo de aderência das hipóteses atuariais para atender os dispositivos previstos nas bases técnicas constantes nas redações da Resolução CGPC nº 18, de 28/03/2006, e da Instrução nº 23 de 26/06/2015, vigentes na época do estudo. Esse estudo é considerado válido para a respectiva avaliação tratada neste parecer.

A seguir descrevemos algumas razões para a seleção das principais hipóteses.

Taxa real anual de juros

A taxa real anual de juros, utilizada para trazer a valor presente os pagamentos dos benefícios definidos, conforme determinam a Resolução CNPC nº 30, de 10/10/2018, a Instrução nº 10, de 30/11/2018 e a Portaria Previc nº 300/2019, deve ser justificada pela entidade fechada de previdência complementar com base em estudos técnicos que comprovem a adequação das hipóteses de rentabilidade dos investimentos ao plano de custeio e ao fluxo futuro de receitas de contribuições e de pagamento de benefícios.

A Willis Towers Watson foi contratada pela CarrefourPrev – Sociedade de Previdência Complementar para desenvolver tal estudo utilizando os fluxos de benefícios e contribuições do plano de 31/12/2018,

elaborados com as hipóteses constantes no Parecer Atuarial de 2018 e segundo as regras do plano de benefícios estabelecidas no regulamento vigente em 31/12/2018.

Quando apurada a TIR dos passivos, foi obtido, com intervalo de confiança de 50%, suporte para a adoção da taxa real de juros de 4,32% para o plano de benefícios. Esta taxa está dentro do intervalo indicado pela Portaria Previc nº 300/2019 para esse plano (limite inferior: 4,06% a.a. e limite superior: 6,20% a.a.).

Sendo assim, a CarrefourPrev – Sociedade de Previdência Complementar e as patrocinadoras do Plano de Benefícios CarrefourPrev optaram por utilizar a taxa real anual de juros de 4,32% na avaliação atuarial de 2019.

Esse estudo deve ser aprovado pela Diretoria Executiva e pelo Conselho Deliberativo da CarrefourPrev – Sociedade de Previdência Complementar e acompanhado de parecer emitido pelo Conselho Fiscal.

Projeção do crescimento real de salário

A taxa de projeção do crescimento real de salário deve ser baseada na política de recursos humanos de longo prazo dos patrocinadores do plano de benefícios de modo a refletir o aumento real médio de salário que as empresas estimam que um empregado tenha ao longo de toda a sua carreira.

A Willis Towers Watson, responsável pela avaliação atuarial do Plano de Benefícios CarrefourPrev, realizou em dezembro/2017, estudo de aderência da hipótese de projeção do crescimento real de salários para atender aos dispositivos previstos nas bases técnicas da Resolução CGPC nº 18, de 28/3/2006, e na Instrução nº 23 de 26/06/2015, vigentes na época do estudo.

A hipótese de projeção do crescimento real de salário adotada em 2019 reflete o resultado desse estudo.

Fator de determinação do valor real ao longo do tempo

Fator aplicado sobre os salários, a fim de determinar um valor médio e constante, em termos reais, durante o período de um ano. Isso significa que nas projeções de longo prazo, haverá uma perda do poder aquisitivo dos salários.

Esse fator é calculado em função do nível de inflação estimado no longo prazo e do número de reajustes dos salários que ocorrerá durante o período de 12 meses.

A projeção de inflação definida pelo Comitê de Investimentos local da Willis Towers Watson em 2019 para a inflação oficial, medida pelo IPCA, considerou um horizonte de tempo de 10 anos e é de 3,80% a.a., indicando a adoção da hipótese do fator de determinação do valor real ao longo do tempo de 98%.

O Comitê de Investimentos local da Willis Towers Watson utiliza o IPCA por ser o índice oficial do país, mais amplamente discutido e projetado.

Essa hipótese será revista anualmente com base na estimativa de inflação de longo prazo do Comitê de Investimentos local da Willis Towers Watson.

A adoção de um fator de 100% reflete a opção por se utilizar valores nominais no processo de avaliação atuarial, independente da inflação.

Hipóteses Biométricas e Demográficas

As tábuas biométricas e demográficas são instrumentos que permitem medir as probabilidades de ocorrência de eventos, como morte, invalidez e desligamento de uma população em função da idade e do sexo.

Essas tábuas são selecionadas dentre um conjunto de tábuas geralmente aceitas no Brasil para a avaliação dos compromissos com benefícios de longo prazo.

A escolha da tábua de mortalidade que melhor se ajuste ao perfil dos participantes dos planos de benefícios tem sido um assunto amplamente discutido nos últimos anos pelas empresas. Atualmente não existem tábuas brasileiras que representem a mortalidade de participantes dos fundos de pensão no Brasil.

As hipóteses biométricas e demográficas utilizadas nesta avaliação são as indicadas no estudo de aderência de hipóteses atuariais realizado em dezembro/2017 pela Willis Towers Watson.

Regime Financeiro e Métodos Atuariais

Benefício	Regime	Método de Financiamento
Aposentadoria Antecipada	Capitalização	Sistema Misto
Aposentadoria Normal	Capitalização	Sistema Misto
Aposentadoria por Invalidez	Capitalização	Sistema Misto
Benefício Adicional	Capitalização	Sistema Misto
Benefício Mínimo	Capitalização	Crédito Unitário Projetado
Benefício Proporcional	Capitalização	Sistema Misto
Pensão por Morte	Capitalização	Capitalização Financeira
Pensão por Morte Antes da Aposentadoria	Capitalização	Sistema Misto

Comentários sobre métodos atuariais

O método atuarial adotado gera custos ligeiramente crescentes, porém esse efeito pode ser minimizado, ou mesmo anulado, caso haja um fluxo suficiente de novos empregados.

Os métodos de financiamento são adequados à natureza do plano e atende ao limite mínimo estabelecido na Resolução CNPC nº 30, de 10/10/2018.

Patrimônio Social

Com base no balancete da CarrefourPrev – Sociedade de Previdência Complementar de 31 de dezembro de 2019, o Patrimônio Social é de R\$ 494.896.540,64.

A CarrefourPrev – Sociedade de Previdência Complementar informou que todos os seus títulos estão enquadrados na categoria “Títulos para Negociação”.

A Willis Towers Watson não efetuou qualquer análise sobre a qualidade dos ativos que compõem o Patrimônio Social do Plano de Benefícios, ora avaliado, tendo se baseado na informação fornecida pela CarrefourPrev – Sociedade de Previdência Complementar.

Patrimônio de Cobertura do Plano, Provisões e Fundos

Com base nos dados cadastrais, utilizando as hipóteses e os métodos anteriormente mencionados, certificamos que a composição do Patrimônio de Cobertura do Plano, das Provisões e dos Fundos em 31 de dezembro de 2019 é a seguinte:

	(R\$)
2.3 Patrimônio Social	494.896.540,64
2.3.1 Patrimônio de Cobertura do Plano	493.396.540,64
2.3.1.1 Provisões Matemáticas	493.396.540,64
2.3.1.1.01 Benefícios Concedidos	79.887.690,35
2.3.1.1.01.01 Contribuição Definida	79.887.690,35
2.3.1.1.01.01.01 Saldo de Conta dos Assistidos	79.887.690,35
2.3.1.1.01.02 Benefício Definido Estruturado em Regime de Capitalização	-
2.3.1.1.01.02.01 Valor Atual dos Benefícios Futuros Programados - Assistidos	-
2.3.1.1.01.02.02 Valor Atual dos Benefícios Futuros Não Programados - Assistidos	-
2.3.1.1.02 Benefícios a Conceder	416.028.320,34
2.3.1.1.02.01 Contribuição Definida	398.982.249,34
2.3.1.1.02.01.01 Saldo de Contas - Parcela Patrocinador(es) / Instituidor(es)	163.617.544,36
2.3.1.1.02.01.02 Saldo de Contas - Parcela Participantes	235.364.704,98
2.3.1.1.02.02 Benefício Definido Estruturado em Regime de Capitalização Programado	12.870.209,00
2.3.1.1.02.02.01 Valor Atual dos Benefícios Futuros Programados	19.984.803,00
2.3.1.1.02.02.02 Valor Atual das Contribuições Futuras dos Patrocinadores	(7.114.594,00)
2.3.1.1.02.02.03 (-) Valor Atual das Contribuições Futuras dos Participantes	-
2.3.1.1.02.03 Benefício Definido Estruturado em Regime de Capitalização Não Programado	4.175.862,00
2.3.1.1.02.03.01 Valor Atual dos Benefícios Futuros Não Programados	6.731.130,00
2.3.1.1.02.03.02 (-) Valor Atual das Contribuições Futuras dos Patrocinadores	(2.555.268,00)
2.3.1.1.02.03.03 (-) Valor Atual das Contribuições Futuras dos Participantes	-
2.3.1.1.02.04 Benefício Definido Estruturado em Regime de Repartição de Capitais de Cobertura	-
2.3.1.1.02.05 Benefício Definido Estruturado em Regime de Repartição Simples	-
2.3.1.1.03 (-) Provisões Matemáticas a Constituir	(2.519.470,05)
2.3.1.1.03.01 (-) Serviço Passado	-
2.3.1.1.03.01.01 (-) Patrocinador(es)	-
2.3.1.1.03.01.02 (-) Participantes	-
2.3.1.1.03.02 (-) Déficit Equacionado	(2.519.470,05)
2.3.1.1.03.02.01 (-) Patrocinador(es)	(2.519.470,05)
2.3.1.1.03.02.02 (-) Participantes	-
2.3.1.1.03.02.03 (-) Assistidos	-
2.3.1.1.03.03 (+/-) Por Ajustes das Contribuições Extraordinárias	-
2.3.1.1.03.03.01 (+/-) Patrocinador(es)	-
2.3.1.1.03.03.02 (-) Participantes	-
2.3.1.1.03.03.03 (-) Assistidos	-
2.3.1.2 Equilíbrio Técnico	-
2.3.1.2.01 Resultados Realizados	-
2.3.1.2.01.01 Superávit Técnico Acumulado	-
2.3.1.2.01.01.01 Reserva de Contingência	-
2.3.1.2.01.01.02 Reserva Especial para Revisão de Plano	-
2.3.1.2.01.02 (-) Déficit Técnico Acumulado	-
2.3.1.2.02 Resultados a Realizar	-
2.3.2 Fundos	1.500.000,00
2.3.2.1 Fundos Previdenciais	1.500.000,00
2.3.2.1.01 Reversão de Saldo por Exigência Regulamentar	1.500.000,00
2.3.2.1.02 Revisão de Plano	-
2.3.2.1.03 Outros - Previsto em Nota Técnica Atuarial	-
2.3.2.2 Fundos Administrativos	-
2.3.2.2.01 Plano de Gestão Administrativa	-
2.3.2.2.02 Participação no Fundo Administrativo PGA	-
2.3.2.3 Fundos dos Investimentos	-

A partir de 31/12/2019 o valor correspondente ao Benefício Mínimo dos participantes aguardando o Benefício Diferido por Desligamento passou a ser considerado como parcela de contribuição definida e o montante foi alocado nos Saldos de Conta dos Participantes no valor de R\$ 21.384.341,64 conforme apreciado e aprovado pelo Conselho Deliberativo da CarrefourPrev – Sociedade de Previdência Complementar. Tal medida visa dar maior segurança para os Participantes aguardando o Benefício Diferido por Desligamento e também a todos os Participantes, Aposentados e Patrocinadores do Plano pois reduz a volatilidade das Provisões Matemáticas atuarialmente calculadas e está em conformidade com o Regulamento do Plano.

Duração do Passivo do Plano de Benefícios

A duração do passivo é de 11,37 anos (136 meses) e foi apurada com base nos resultados desta avaliação atuarial adotando a metodologia definida pela Previc na Instrução nº 10 de 30/11/2018, após preenchimento, pela entidade, dos fluxos de pagamentos de benefícios do plano, líquidos de contribuições incidentes sobre esses benefícios, no Sistema Venturo no site da Previc.

Ajuste de Precificação

Conforme disposto na Resolução CNPC nº 30, de 10/10/2018, o valor do ajuste de precificação, positivo ou negativo, será deduzido ou acrescido, respectivamente, para fins de equacionamento do deficit. E no caso de distribuição de superavit, o valor do ajuste de precificação, quando negativo, será deduzido do valor a ser distribuído.

O valor do Ajuste de Precificação corresponde à diferença entre o valor dos títulos públicos federais atrelados a índice de preços classificados na categoria títulos mantidos até o vencimento, calculado considerando a taxa de juros real anual utilizada na respectiva avaliação atuarial (4,32% a.a.), e o valor contábil desses títulos.

Uma vez que não há títulos públicos federais atrelados a índice de preços classificados na categoria títulos até o vencimento no Plano de Benefícios CarrefourPrev, o Ajuste de Precificação definido na Resolução CNPC nº 30/2018 não é aplicável.

Regras de constituição e reversão dos fundos previdenciais

O Fundo Reversão de Saldo por Exigência Regulamentar (Fundo de Sobras de Contribuição de Patrocinadora), de acordo com o artigo 58 do Regulamento do Plano de Benefícios CarrefourPrev, é constituído pela parcela da Conta de Patrocinadora que não for incluída no saldo de conta total e poderá ser utilizado para reduzir contribuições futuras das patrocinadoras ou para cobertura de eventuais insuficiências do plano.

Em 31/12/2019, parte deste fundo, no valor de R\$1.997.442,01, foi utilizado para cobertura parcial do deficit apurado nessa avaliação. Essa reversão foi aprovada pelo Conselho Deliberativo.

Limite de Equacionamento de Deficit

De acordo com o Art. 29º da Resolução CNPC nº 30/2018 deverá ser elaborado e aprovado um plano de equacionamento do deficit até o final do exercício subsequente, se o deficit for superior ao limite calculado pela seguinte fórmula:

- Limite de Deficit Técnico Acumulado = $1\% \times (\text{duração do passivo do plano} - 4) \times \text{Provisões Matemáticas}$

Duração	Limite pela formula %	Provisões Matemáticas	Limite do Deficit
11,37	$1\% \times (11,37 - 4) = 7,37\%$	17.046.071	1.256.295,43

Ressaltamos que Provisões Matemáticas são as provisões cujo valor ou nível seja previamente estabelecido e cujo custeio seja determinado atuarialmente, de forma a assegurar sua concessão e manutenção, deduzidas as respectivas provisões matemáticas a constituir.

	Valores em R\$
Equilíbrio Técnico Ajustado	2.519.470,05
Limite do Deficit	1.256.295,43
Parcela do Deficit superior ao Limite (Deficit Equacionado 2019)	1.263.174,62
Deficit de Benefícios Concedidos	-
Deficit de Benefícios a Conceder	2.519.470,05

Em 31/12/2019, o CarrefourPrev decidiu equacionar o deficit total apurado nessa avaliação. Esse equacionamento foi aprovado pelo Conselho Deliberativo.

Rentabilidade do Plano

O retorno dos investimentos de 2019 informado pela CarrefourPrev – Sociedade de Previdência Complementar equivale a 8,81%. Esse percentual líquido da inflação anual de 4,48% (variação do INPC no ano de 2019) resulta em uma rentabilidade de 4,14%, que é inferior à hipótese da taxa real anual de juros de 4,50% a.a. utilizada na avaliação atuarial de 2018. Por ser a taxa real anual de juros uma premissa de longo prazo, a divergência observada não justifica qualquer inferência sobre o ocorrido, entretanto, o monitoramento dessa hipótese está sendo feito anualmente na forma estabelecida na legislação vigente.

Varição das Provisões Matemáticas

O quadro a seguir apresenta um resumo do passivo atuarial encerrado em 31/12/2019 comparado com o passivo atuarial constante no balancete de 31/12/2019 antes da reavaliação atuarial.

	Valores em R\$ de 31/12/2019		Variação em %
	Reavaliado	Balancete	
Passivo Atuarial	495.916.010,69	502.027.367,53	-1,22%
<i>Benefícios Concedidos</i>	79.887.690,35	79.887.690,35	0,00%
<i>Contribuição Definida</i>	79.887.690,35	79.887.690,35	0,00%
<i>Benefício Definido</i>	-	-	0,00%
<i>Benefícios a Conceder</i>	416.028.320,34	422.139.677,18	-1,45%
<i>Contribuição Definida</i>	398.982.249,34	398.982.249,34	0,00%
<i>Benefício Definido</i>	17.046.071,00	23.157.427,84	-26,39%

Comparando o Passivo Atuarial reavaliado no exercício encerrado no valor de R\$ 495.916.010,69 com a constante o balancete de 31/12/2019, a variação encontrada é de -1,22%.

As variações ocorridas na Provisão Matemática de Benefícios a Conceder é devido a mudança de metodologia para registro dos compromissos do plano com os participantes BPD Aguardando o Benefício Mínimo para Saldos de Conta em 2019, em conformidade com o disposto no Regulamento do Plano de benefícios vigente.

Convém ressaltar que apenas 3,44% (R\$ 17.046.071,00) do Passivo Atuarial de R\$ 495.916.010,69 é determinado atuarialmente com base nas hipóteses e métodos anteriormente indicados, pois corresponde à parcela de benefício definido das Provisões Matemáticas de Benefícios a Conceder relativa aos benefícios de risco e/ou benefício mínimo. Os 96,56% restantes (R\$ 478.869.939,69) são provenientes dos saldos de conta formados pelas contribuições dos participantes e das patrocinadoras acrescidas do retorno dos investimentos, cujas informações são de inteira responsabilidade da CarrefourPrev – Sociedade de Previdência Complementar.

Tendo em vista a natureza desse plano, as hipóteses adotadas, a movimentação da massa de participantes e os Saldos de Conta informados pela CarrefourPrev, consideramos aceitáveis as variações ocorridas para as parcelas de benefício definido.

Principais riscos atuariais

Os riscos atuariais são monitorados através de estudos regulares de aderência de hipóteses, conforme legislação vigente, e podem ser mitigados através da adequação das hipóteses aos resultados desses estudos. As hipóteses que causam maior impacto são: taxa real anual de juros, tábua de mortalidade geral, crescimento real de salários e rotatividade.

Soluções para Insuficiência de Cobertura

A insuficiência apresentada foi equacionada nos termos da Resolução CNPC nº 30/2018.

Varição do resultado

Em 2018 o Plano apresentou um deficit que foi coberto integralmente pelo Fundo Previdencial - Reversão de Saldo por Exigência Regulamentar e em 2019 o Plano apresentou deficit que foi coberto parcialmente pelo Fundo Previdencial - Reversão de Saldo por Exigência Regulamentar e a outra parte será equacionada através de contribuições extraordinárias.

Natureza do resultado

A movimentação da massa de participantes e a rentabilidade do plano abaixo da meta atuarial ocasionaram o resultado deficitário do Plano.

Soluções para equacionamento do deficit

Por decisão da CarrefourPrev – Sociedade de Previdência Complementar, parte do Fundo Previdencial - Reversão de Saldo por Exigência Regulamentar, no valor de R\$1.997.442,01, foi revertido para a cobertura do deficit. A Entidade optou por equacionar o deficit total apurado nessa avaliação atuarial.

Plano de Custeio

Patrocinadoras

De acordo com a Lei Complementar nº 109/2001, as patrocinadoras deverão efetuar, a partir de 01/04/2020:

- contribuições mensais equivalentes a 0,19% da folha de salários de participantes, do plano, correspondentes ao custo normal:

	Custo do Ano (%)
Benefício Mínimo	0,18%
Benefício de invalidez e morte (projeção)	0,01%
Total	0,19%

Adicionalmente, as patrocinadoras deverão efetuar as contribuições normal e suplementar, definidas no regulamento, estimadas em 1,33% e em 0,05% da folha de salários, respectivamente.

A contribuição, no valor de R\$ 839.823,00, para equacionar o deficit apurado em 31/12/2019 será paga anualmente no mês de outubro, pelo prazo de 3 anos e será atualizada pela cota do plano.

As despesas administrativas do Plano são custeadas pelo Retorno dos Investimentos conforme previsto no Regulamento.

Participantes

As contribuições mensais dos participantes deverão ser praticadas conforme previsto no Regulamento do plano, que foram estimadas em 31/12/2019 em 1,67% da folha de salários.

Autopatrocínados

Os participantes que optaram pelo instituto do autopatrocínio deverão efetuar as contribuições de participante e de patrocinadora, exceto às referentes ao custeio das despesas administrativas, conforme mencionado anteriormente.

Tendo em vista a natureza do plano e a vinculação, nesse tipo de plano, da contribuição patronal com os fatos efetivamente ocorridos tais como salários realmente pagos, contribuição realizada pelo participante e índice de adesão ao plano, as taxas de contribuição definida apresentadas neste parecer são estimativas, podendo, portanto, deixar de coincidir com as taxas efetivamente praticadas.

Fonte dos Recursos

A seguir temos os valores estimados das contribuições a serem realizadas para o plano de benefícios pelos participantes, assistidos e patrocinadores em reais e em percentual da folha de participação.

	Participantes		Assistidos		Patrocinador	
	Em R\$	Em % da folha	Em R\$	Em % da folha	Em R\$	Em % da folha
Total de Contribuições Previdenciárias	14.038.276,37	1,67%	-	-	14.089.554,93	1,67%
▪ Normais	14.038.276,37	1,67%	-	-	13.249.732,93	1,57%
▪ Extraordinárias	-	-	-	-	839.823,00	-
- Deficit Equacionado	-	-	-	-	839.823,00	-
- Serviço Passado	-	-	-	-	-	-
- Outras Finalidades	-	-	-	-	-	-
Utilização de Fundos						
▪ Exigência Regulamentar	-	-	-	-	-	-
▪ Destinação de Reserva	-	-	-	-	-	-

Conclusão

Face ao exposto, na qualidade de atuários responsáveis pela avaliação atuarial anual regular do Plano de Benefícios CarrefourPrev da CarrefourPrev – Sociedade de Previdência Complementar, informamos que o plano está financeiramente equilibrado, uma vez que foram estabelecidas contribuições extraordinárias para os patrocinadores, nos termos da Resolução CNPC nº 30/2018, para o equacionamento do déficit.

As provisões matemáticas apresentadas neste parecer são estimativas e baseadas em premissas sobre eventos futuros. Determinadas regras do plano, julgadas imateriais do ponto de vista atuarial, não são avaliadas. Outras regras são calculadas por aproximação na avaliação atuarial para apuração dos compromissos do plano. A Willis Towers Watson adota aproximações em seus cálculos que, de acordo com sua avaliação, não resultam em diferença expressiva em relação aos resultados que seriam obtidos usando cálculos mais detalhados ou dados mais precisos.

As premissas atuariais adotadas foram determinadas através de estudos de aderência elaborados conforme a legislação vigente.

Futuras avaliações atuariais podem apresentar resultados diferentes dos registrados neste parecer devido a diversos fatores, dentre eles destacamos: experiência do plano diferente da prevista nas premissas econômicas ou demográficas; alteração nas premissas econômicas ou demográficas; mudança nas regras do plano e/ou na legislação; e eventos significativos ocorridos nas patrocinadoras, tais como reestruturações, aquisições e alienações.

Os resultados apresentados neste parecer estão diretamente vinculados à precisão e integridade dos dados e informações de responsabilidade da entidade e suas patrocinadoras.

Este parecer atuarial foi elaborado para a CarrefourPrev com o propósito de apresentar os resultados da avaliação atuarial em 31/12/2019. Este documento não se destina ou deve ser utilizado para outros fins. Qualquer outro destinatário será considerado como tendo concordado que a Willis Towers Watson tem responsabilidade apenas com a patrocinadora e o administrador do Plano em relação a todas as questões relativas a este documento, e se basear neste documento não resultará na criação de qualquer direito ou responsabilidade pela Willis Towers Watson para tal destinatário.

Rio de Janeiro, 28 de fevereiro de 2020.

Adriana Gomes
MIBA nº 992

Helio Okuma
MIBA nº 1.297



.....

RUA GEORGE EASTMAN, 213 | REAL PARQUE
SÃO PAULO-SP | CEP 05690-000
CARREFOUR_PREV@CARREFOUR.COM

WWW.CARREFOURPREV.COM.BR

.....

