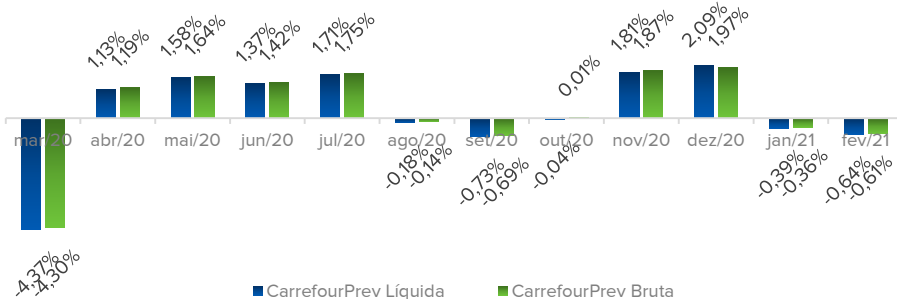


RENTABILIDADES

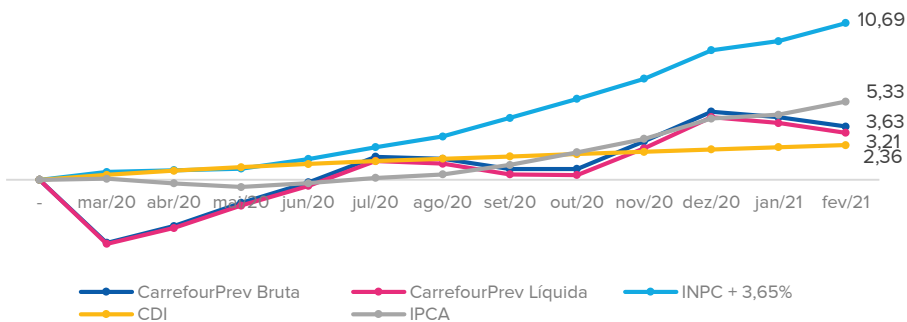
MENSAL 12 meses

A rentabilidade líquida é a que será aplicada ao seu saldo. É igual à Bruta deduzida das taxas aplicáveis.



ACUMULADA 12 meses

Rentabilidade da CarrefourPrev acumulada desde o início do ano vigente comparada com os principais índices do mercado.

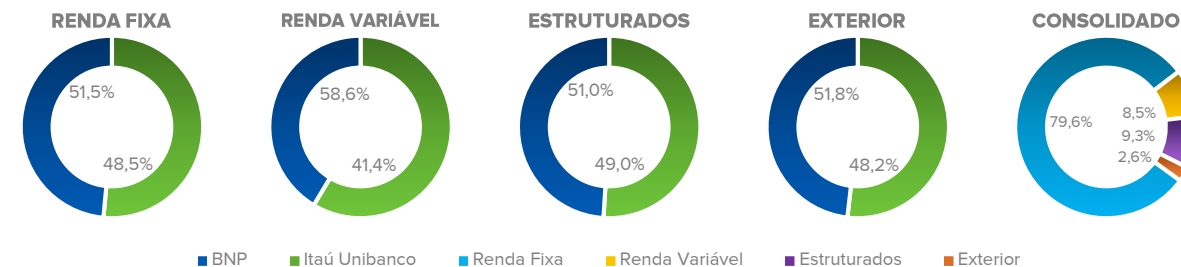


ACUMULADA ao ano

Rentabilidade da CarrefourPrev acumulada nos últimos 12 meses comparada com os principais índices do mercado.



SEGMENTO E GESTOR



Segmento	BNP (52,04% do total investido)		Itaú Unibanco (47,96% do total investido)	
	R\$	%	R\$	%
Renda Fixa	210.483.265,37	78,70%	198.552.718,91	80,56%
Renda Variável	25.665.306,62	9,60%	18.108.600,76	7,35%
Estruturado	24.420.053,59	9,13%	23.429.384,86	9,51%
Exterior	6.874.652,90	2,57%	6.388.754,83	2,59%
Empréstimos	0,00	0,00%	0,00	0,00%
Total	267.443.278,48	100,00%	246.479.459,36	100,00%

POLÍTICA DE INVESTIMENTOS

	Renda Fixa	Renda Variável	Estruturados	Exterior
Benchmark	45% IMA-S + 35% IMA-B5 + 15% IRF-M + 15% IMA-B5+	IBrX	CDI	MSCI WI (R\$)
Alvo de Alocação	85,0%	7,5%	5,0%	2,5%

[Clique aqui](#) para para informações detalhadas sobre o cenário econômico mensal:

