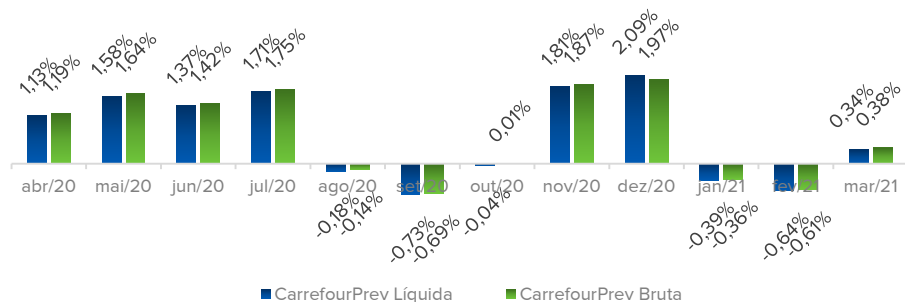


RENTABILIDADES

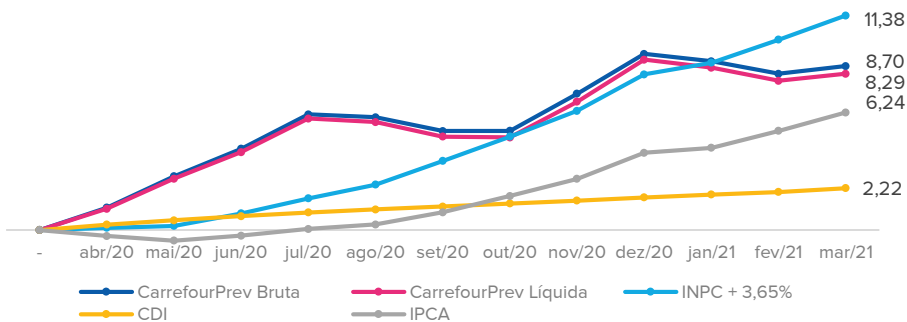
MENSAL 12 meses

A rentabilidade líquida é a que será aplicada ao seu saldo. É igual à Bruta deduzida das taxas aplicáveis.




ACUMULADA 12 meses

Rentabilidade da CarrefourPrev acumulada desde o início do ano vigente comparada com os principais índices do mercado.

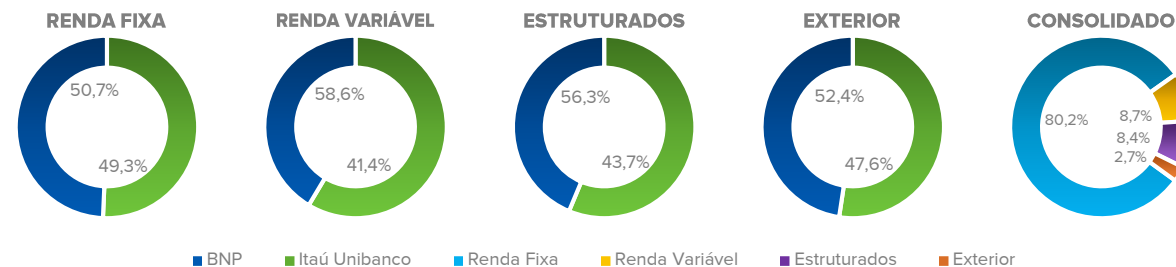


ACUMULADA ao ano

Rentabilidade da CarrefourPrev acumulada nos últimos 12 meses comparada com os principais índices do mercado.



SEGMENTO E GESTOR



Segmento	BNP (51,92% do total investido)		Itaú Unibanco (48,08% do total investido)	
	R\$	%	R\$	%
Renda Fixa	209.600.323,68	78,35%	203.600.347,74	82,18%
Renda Variável	26.151.062,6	9,78%	18.507.497,51	7,47%
Estruturado	24.470.795,09	9,15%	18.986.125,24	7,66%
Exterior	7.307.756,03	2,73%	6.647.018,25	2,68%
Empréstimos	0,00	0,00%	0,00	0,00%
Total	267.529.937,41	100,00%	247.740.988,73	100,00%

POLÍTICA DE INVESTIMENTOS

	Renda Fixa	Renda Variável	Estruturados	Exterior
Benchmark	45% IMA-S + 35% IMA-B5 + 15% IRF-M + 15% IMA-B5+	IBrX	CDI	MSCI WI (R\$)
Alvo de Alocação	85,0%	7,5%	5,0%	2,5%

[Clique aqui](#) para para informações detalhadas sobre o cenário econômico mensal:

