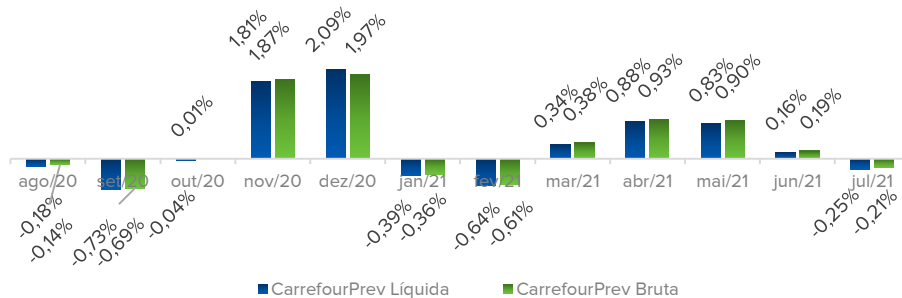


RENTABILIDADES

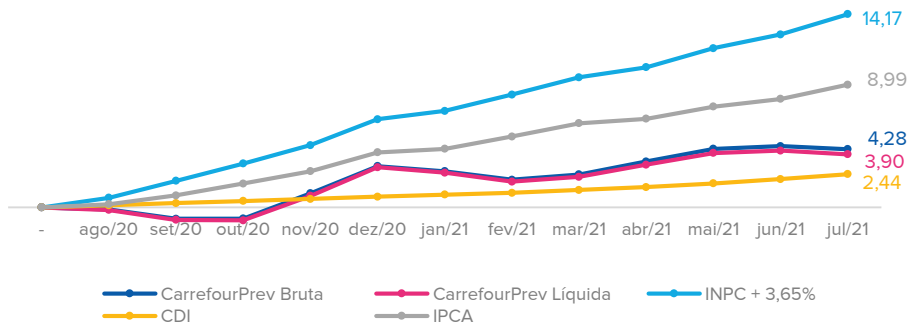
MENSAL 12 meses

A rentabilidade líquida é a que será aplicada ao seu saldo. É igual à Bruta deduzida das taxas aplicáveis.



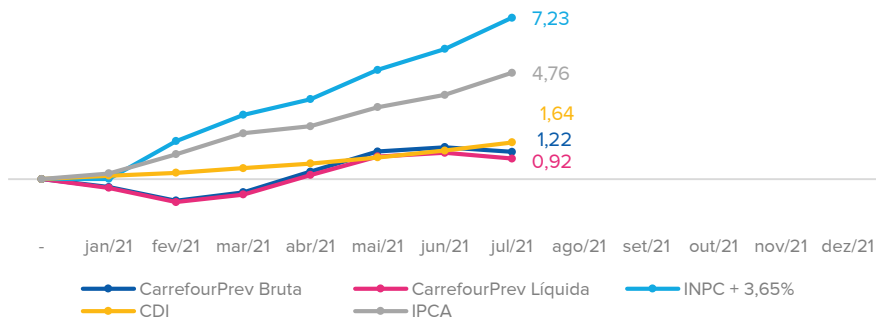
ACUMULADA 12 meses

Rentabilidade da CarrefourPrev acumulada desde o início do ano vigente comparada com os principais índices do mercado.



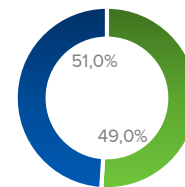
ACUMULADA ao ano

Rentabilidade da CarrefourPrev acumulada nos últimos 12 meses comparada com os principais índices do mercado.

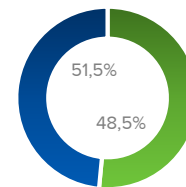


SEGMENTO E GESTOR

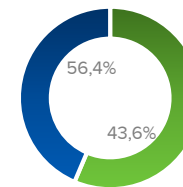
RENDA FIXA



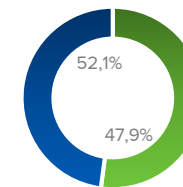
RENDA VARIÁVEL



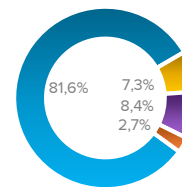
ESTRUTURADOS



EXTERIOR



CONSOLIDADO



■ BNP ■ Itaú Unibanco ■ Renda Fixa ■ Renda Variável ■ Estruturados ■ Exterior

Segmento	BNP (51,51% do total investido)		Itaú Unibanco (48,49% do total investido)	
	R\$	%	R\$	%
Renda Fixa	219.612.595,90	80,82%	211.072.905,88	82,52%
Renda Variável	19.832.355,70	7,30%	18.653.469,87	7,29%
Estruturado	24.900.671,23	9,16%	19.250.504,40	7,53%
Exterior	7.391.161,68	2,72%	6.806.963,61	2,66%
Empréstimos	0,00	0,00%	0,00	0,00%
Total	271.736.784,50	100,00%	255.783.843,76	100,00%

POLÍTICA DE INVESTIMENTOS

	Renda Fixa	Renda Variável	Estruturados	Exterior
Benchmark	45% IMA-S + 35% IMA-B5 + 15% IRF-M + 15% IMA-B5+	IBrX	CDI	MSCI WI (R\$)
Alvo de Alocação	85,0%	7,5%	5,0%	2,5%

[Clique aqui](#) para informações detalhadas sobre o cenário econômico mensal:

