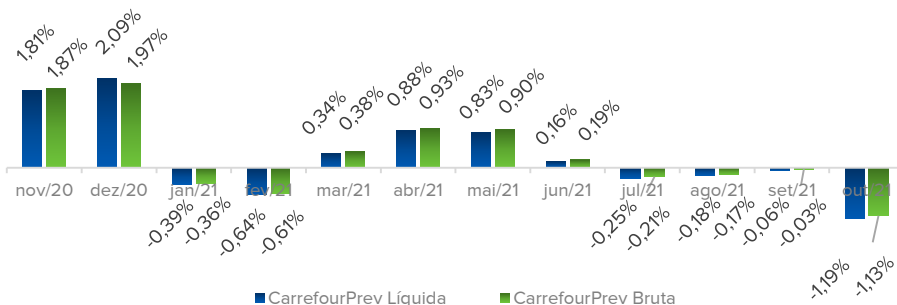


RENTABILIDADES

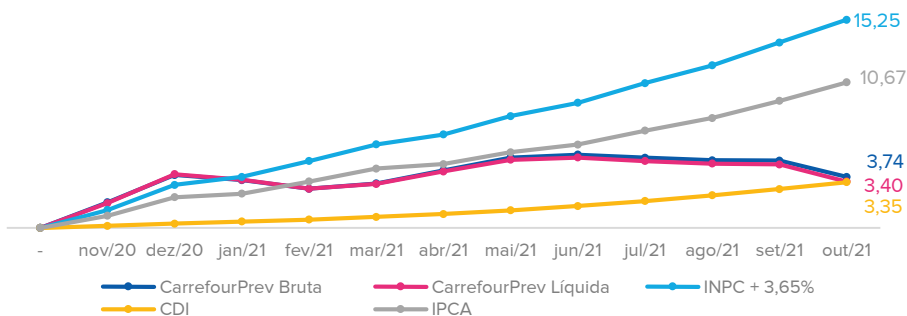
MENSAL 12 meses

A rentabilidade líquida é a que será aplicada ao seu saldo. É igual à Bruta deduzida das taxas aplicáveis.



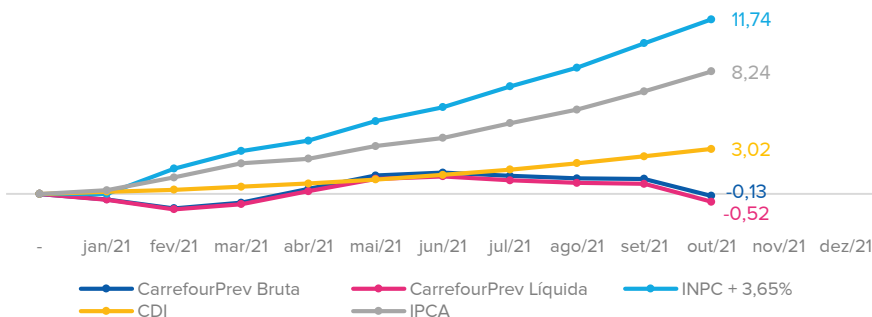
ACUMULADA 12 meses

Rentabilidade da CarrefourPrev acumulada desde o início do ano vigente comparada com os principais índices do mercado.

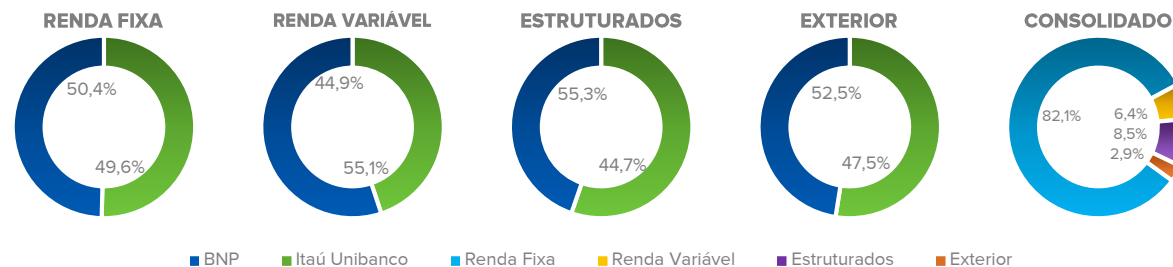


ACUMULADA ao ano

Rentabilidade da CarrefourPrev acumulada nos últimos 12 meses comparada com os principais índices do mercado.



SEGMENTO E GESTOR



Segmento	BNP (50,53% do total investido)		Itaú Unibanco (49,47% do total investido)	
	R\$	%	R\$	%
Renda Fixa	211.516.862,53	81,94%	208.076.266,61	82,34%
Renda Variável	14.721.072,05	5,70%	18.094.681,47	7,16%
Estruturado	24.120.986,16	9,34%	19.486.215,44	7,71%
Exterior	7.787.160,90	3,02%	7.032.865,34	2,78%
Empréstimos	0,00	0,00%	0,00	0,00%
Total	258.146.081,65	100,00%	252.690.028,86	100,00%

POLÍTICA DE INVESTIMENTOS

	Renda Fixa	Renda Variável	Estruturados	Exterior
Benchmark	45% IMA-S + 35% IMA-B5+ + 15% IRF-M + 15% IMA-B5+	IBrX	CDI	MSCI WI (R\$)
Alvo de Alocação	85,0%	7,5%	5,0%	2,5%

[Clique aqui](#) para informações detalhadas sobre o cenário econômico mensal:

