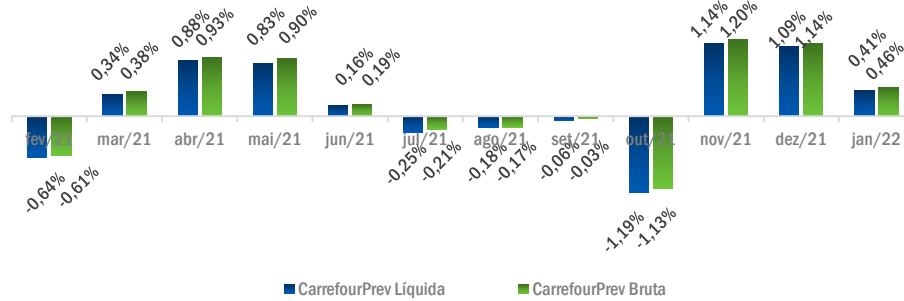


RENTABILIDADES

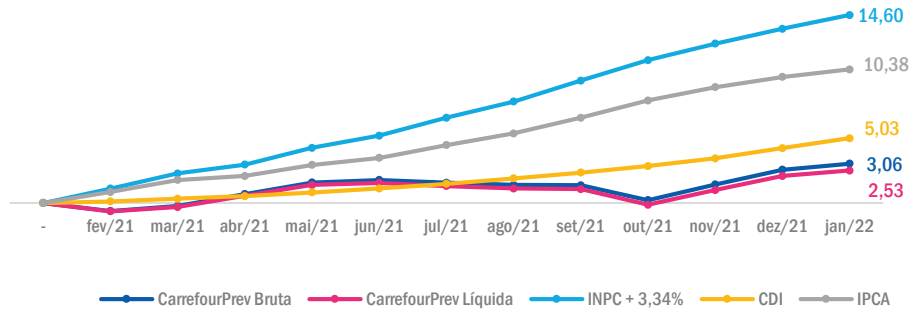
MENSAL 12 meses

A rentabilidade líquida é a que será aplicada ao seu saldo. É igual à Bruta deduzida das taxas aplicáveis.



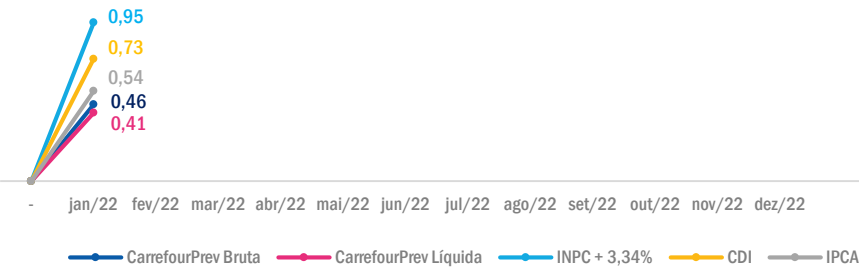
ACUMULADA 12 meses

Rentabilidade da CarrefourPrev acumulada desde o início do ano vigente comparada com os principais índices do mercado.

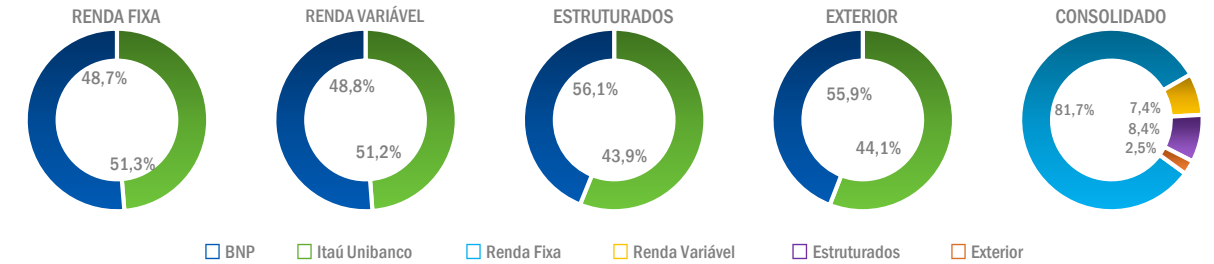


ACUMULADA ao ano

Rentabilidade da CarrefourPrev acumulada nos últimos 12 meses comparada com os principais índices do mercado.



SEGMENTO E GESTOR



Segmento	BNP (49,50% do total Investido)		Itaú Unibanco (50,50% do total Investido)	
	R\$	%	R\$	%
Renda Fixa	207.790.757,32	80,40%	218.907.110,71	83,03%
Renda Variável	18.790.502,88	7,27%	19.702.203,02	7,47%
Estruturado	24.617.623,63	9,52%	19.301.611,61	7,32%
Exterior	7.259.895,32	2,81%	5.733.686,99	2,17%
Empréstimos	0,00	0,00%	0,00	0,00%
Total	258.458.779,14	100,00%	263.644.612,33	100,00%

POLÍTICA DE INVESTIMENTOS

	Renda Fixa	Renda Variável	Estruturados	Exterior	Empréstimos
Benchmark	50% IMA-S + 10% IRF-M 35% IMA-B5 + 5% IMA-B5+	IBx	CDI	MSCI World Index (R\$)	-
Alvo de Alocação	80,0%	5,0%	7,5%	5,0%	2,5%

[Clique aqui](#) para informações detalhadas sobre o cenário econômico mensal:

