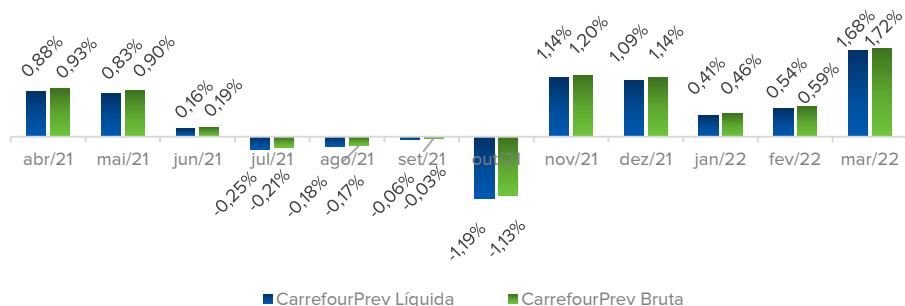


RENTABILIDADES

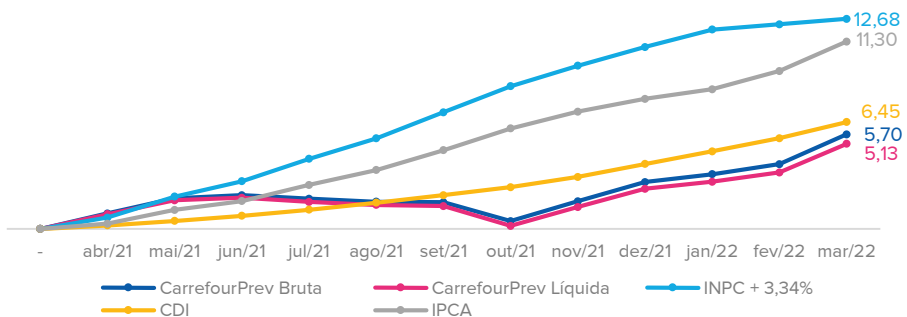
MENSAL 12 meses

A rentabilidade líquida é a que será aplicada ao seu saldo. É igual à Bruta deduzida das taxas aplicáveis.



ACUMULADA 12 meses

Rentabilidade da CarrefourPrev acumulada desde o início do ano vigente comparada com os principais índices do mercado.

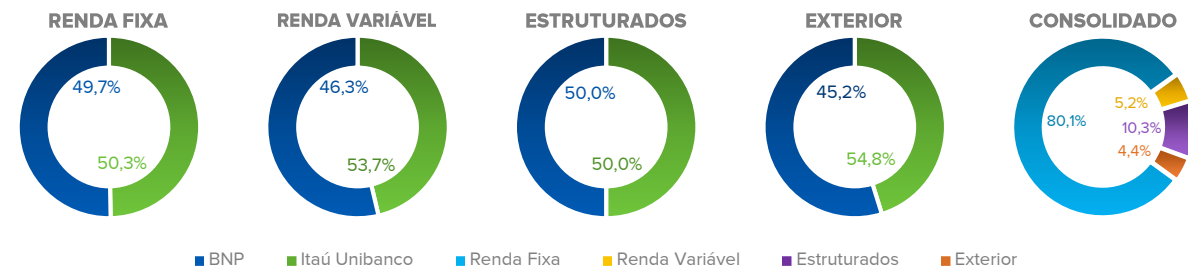


ACUMULADA ao ano

Rentabilidade da CarrefourPrev acumulada nos últimos 12 meses comparada com os principais índices do mercado.



SEGMENTO E GESTOR



Segmento	BNP (49,33% do total investido)		Itaú Unibanco (50,67% do total investido)	
	R\$	%	R\$	%
Renda Fixa	212.821.304,22	80,70%	215.796.526,46	79,65%
Renda Variável	12.765.368,29	4,84%	14.778.317,21	5,45%
Estruturado	27.604.650,84	10,47%	27.610.459,14	10,19%
Exterior	10.522.092,05	3,99%	12.739.789,09	4,70%
Empréstimos	0,00	0,00%	0,00	0,00%
Total	263.713.415,41	100,00%	270.925.091,90	100,00%

POLÍTICA DE INVESTIMENTOS

	Renda Fixa	Renda Variável	Estruturados	Exterior	Empréstimos
Benchmark	50% IMA-S + 10% IRF-M 35% IMA-B5 + 5% IMA-B5+	IBrX	CDI	MSCI World Index (R\$)	-
Alvo de Alocação	80,0%	5,0%	7,5%	5,0%	2,5%

[Clique aqui](#) para informações detalhadas sobre o cenário econômico mensal:

