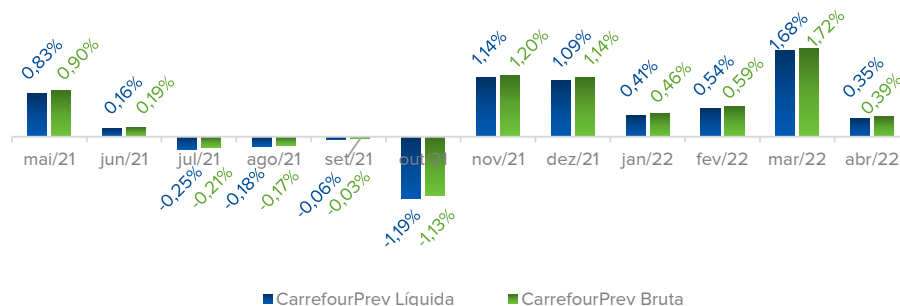


RENTABILIDADES

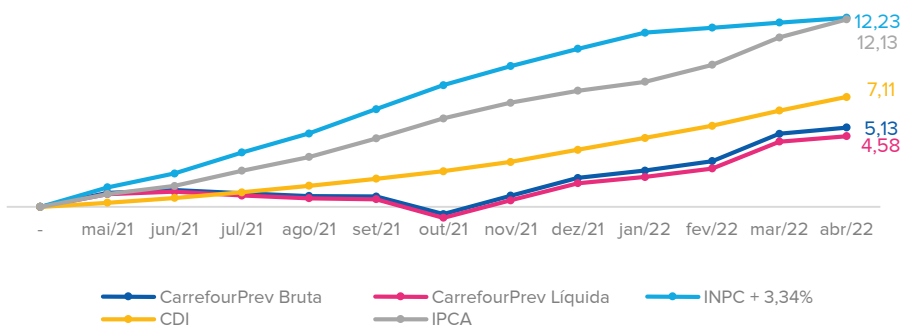
MENSAL 12 meses

A rentabilidade líquida é a que será aplicada ao seu saldo. É igual à Bruta deduzida das taxas aplicáveis.




ACUMULADA 12 meses

Rentabilidade da CarrefourPrev acumulada desde o início do ano vigente comparada com os principais índices do mercado.

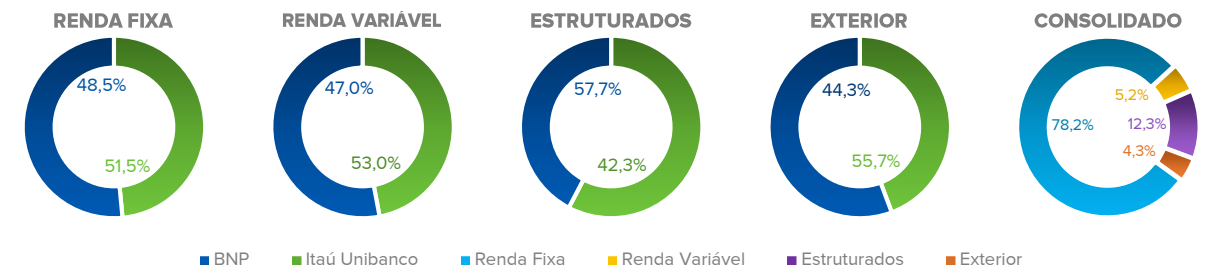


ACUMULADA ao ano

Rentabilidade da CarrefourPrev acumulada nos últimos 12 meses comparada com os principais índices do mercado.



SEGMENTO E GESTOR



Segmento	BNP (49,36% do total investido)		Itaú Unibanco (50,64% do total investido)	
	R\$	%	R\$	%
Renda Fixa	203.401.018,18	76,77%	216.096.445,54	79,49%
Renda Variável	13.137.260,36	4,96%	14.839.595,63	5,46%
Estruturado	38.162.836,79	14,40%	28.003.607,05	10,30%
Exterior	10.257.370,05	3,87%	12.915.883,02	4,75%
Empréstimos	0,00	0,00%	0,00	0,00%
Total	264.958.485,38	100,00%	271.855.531,24	100,00%

POLÍTICA DE INVESTIMENTOS

	Renda Fixa	Renda Variável	Estruturados	Exterior	Empréstimos
Benchmark	50% IMA-S + 10% IRF-M 35% IMA-B5 + 5% IMA-B5+	IBrX	CDI	MSCI World Index (R\$)	-
Alvo de Alocação	80,0%	5,0%	7,5%	5,0%	2,5%

[Clique aqui](#) para informações detalhadas sobre o cenário econômico mensal:

