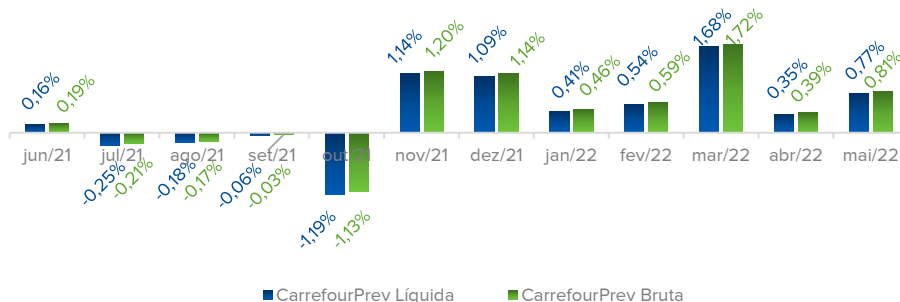


## RENTABILIDADES

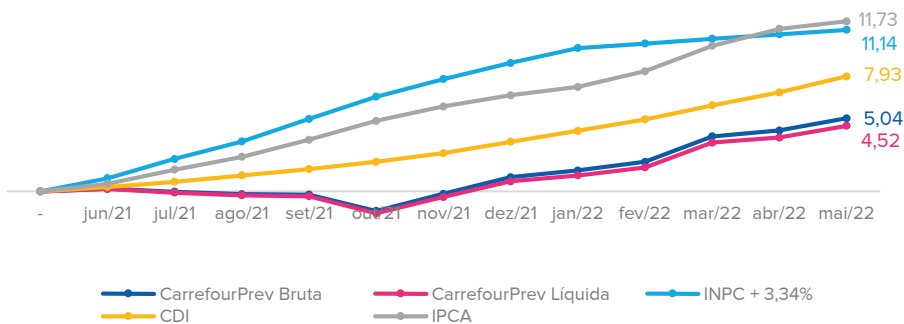
### MENSAL 12 meses

A rentabilidade líquida é a que será aplicada ao seu saldo. É igual à Bruta deduzida das taxas aplicáveis.



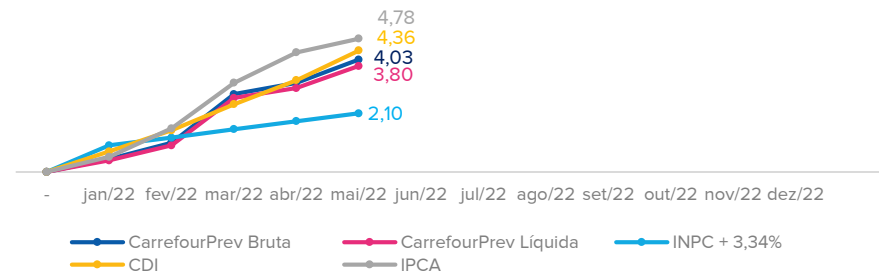
### ACUMULADA 12 meses

Rentabilidade da CarrefourPrev acumulada desde o início do ano vigente comparada com os principais índices do mercado.

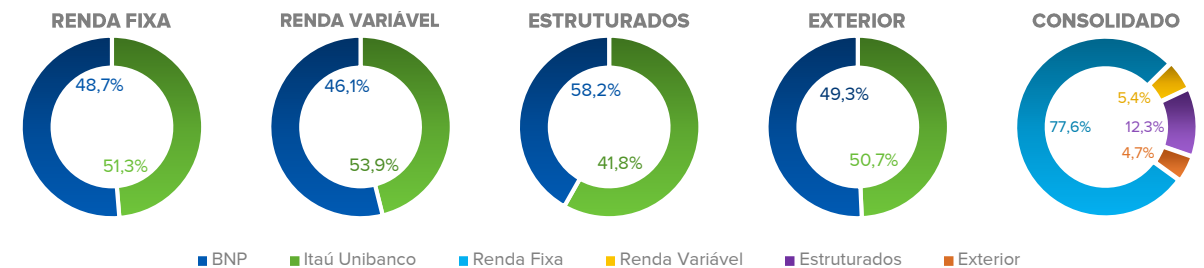


### ACUMULADA ao ano

Rentabilidade da CarrefourPrev acumulada nos últimos 12 meses comparada com os principais índices do mercado.



## SEGMENTO E GESTOR



Segmento	BNP (49,74% do total investido)		Itaú Unibanco (50,26% do total investido)	
	R\$	%	R\$	%
Renda Fixa	204.419.907,19	76,00%	215.450.849,76	79,27%
Renda Variável	13.416.575,72	4,99%	15.695.336,68	5,78%
Estruturado	38.648.480,97	14,37%	27.790.686,77	10,23%
Exterior	12.500.140,11	4,65%	12.842.861,09	4,73%
Empréstimos	0,00	0,00%	0,00	0,00%
<b>Total</b>	<b>268.985.103,99</b>	<b>100,00%</b>	<b>271.779.734,29</b>	<b>100,00%</b>

## POLÍTICA DE INVESTIMENTOS

	Renda Fixa	Renda Variável	Estruturados	Exterior	Empréstimos
<b>Benchmark</b>	50% IMA-S + 10% IRF-M 35% IMA-B5 + 5% IMA-B5+	IBrX	CDI	MSCI World Index (R\$)	-
<b>Alvo de Alocação</b>	80,0%	5,0%	7,5%	5,0%	2,5%

[Clique aqui](#) para informações detalhadas sobre o cenário econômico mensal:

