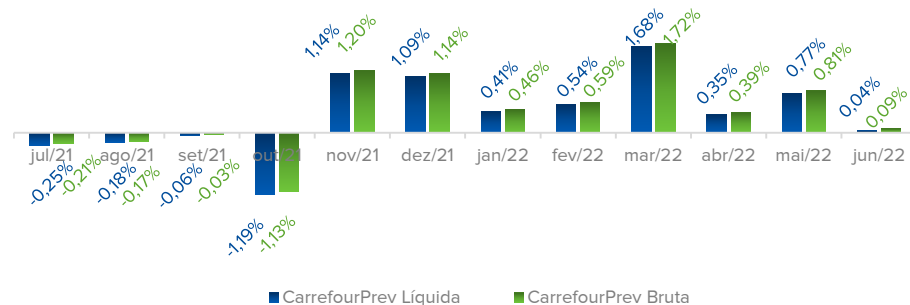


RENTABILIDADES

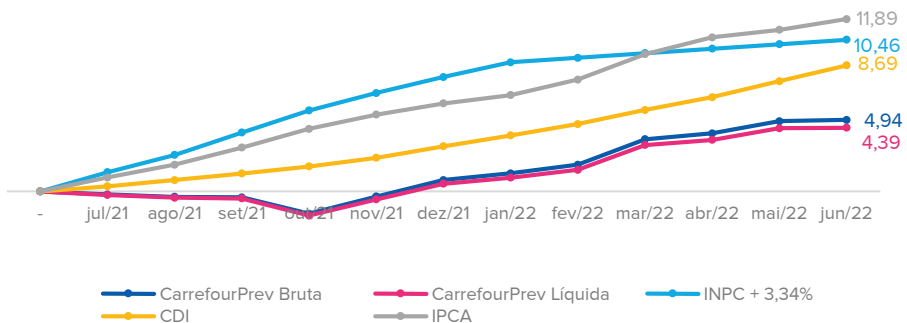
MENSAL 12 meses

A rentabilidade líquida é a que será aplicada ao seu saldo. É igual à Bruta deduzida das taxas aplicáveis.



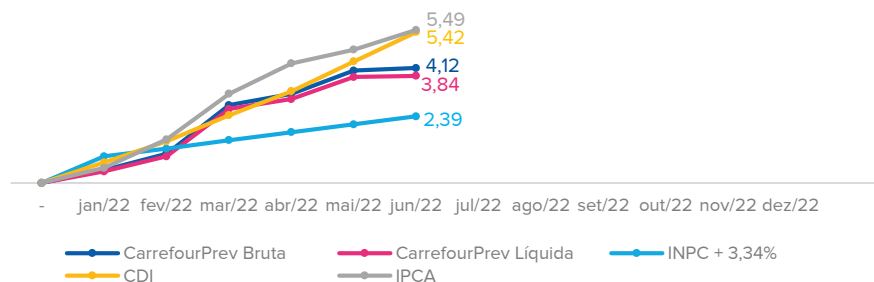
ACUMULADA 12 meses

Rentabilidade da CarrefourPrev acumulada desde o início do ano vigente comparada com os principais índices do mercado.



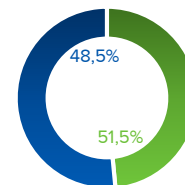
ACUMULADA ao ano

Rentabilidade da CarrefourPrev acumulada nos últimos 12 meses comparada com os principais índices do mercado.

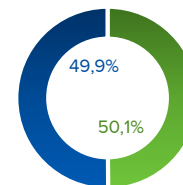


SEGMENTO E GESTOR

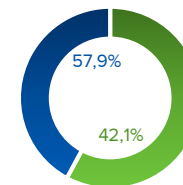
RENDA FIXA



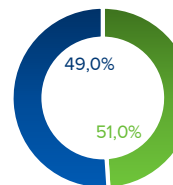
RENDA VARIÁVEL



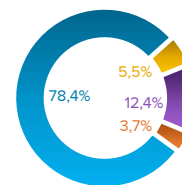
ESTRUTURADOS



EXTERIOR



CONSOLIDADO



Segmento	BNP (49,75% do total investido)		Itaú Unibanco (50,25% do total investido)	
	R\$	%	R\$	%
Renda Fixa	205.513.984,19	76,35%	218.374.057,82	80,31%
Renda Variável	14.935.391,37	5,55%	15.018.253,59	5,52%
Estruturado	38.812.555,59	14,42%	28.192.721,61	10,37%
Exterior	9.928.349,34	3,69%	10.338.335,05	3,80%
Empréstimos	0,00	0,00%	0,00	0,00%
Total	269.190.280,50	100,00%	271.923.368,06	100,00%

POLÍTICA DE INVESTIMENTOS

	Renda Fixa	Renda Variável	Estruturados	Exterior	Empréstimos
Benchmark	50% IMA-S + 10% IRF-M 35% IMA-B5 + 5% IMA-B5+	IBrX	CDI	MSCI World Index (R\$)	-
Alvo de Alocação	80,0%	5,0%	7,5%	5,0%	2,5%

[Clique aqui](#) para informações detalhadas sobre o cenário econômico mensal:

