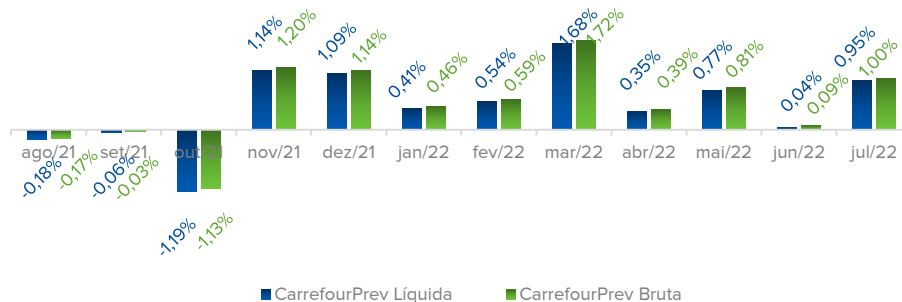


RENTABILIDADES

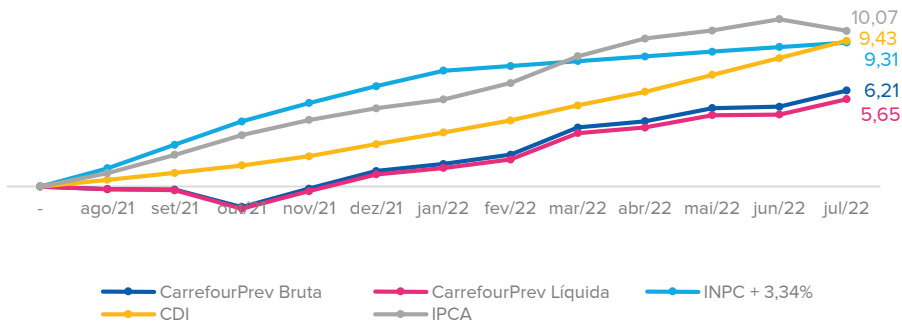
MENSAL 12 meses

A rentabilidade líquida é a que será aplicada ao seu saldo. É igual à Bruta deduzida das taxas aplicáveis.



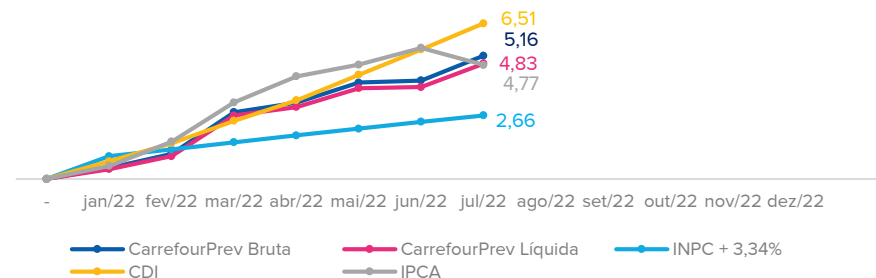
ACUMULADA 12 meses

Rentabilidade da CarrefourPrev acumulada desde o início do ano vigente comparada com os principais índices do mercado.



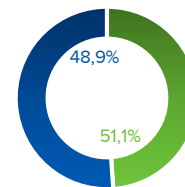
ACUMULADA ao ano

Rentabilidade da CarrefourPrev acumulada nos últimos 12 meses comparada com os principais índices do mercado.

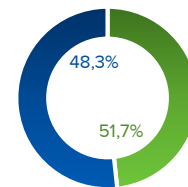


SEGMENTO E GESTOR

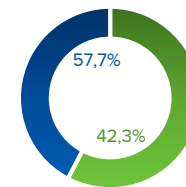
RENDA FIXA



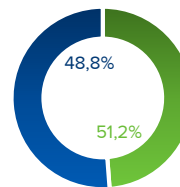
RENDA VARIÁVEL



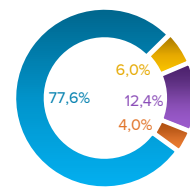
ESTRUTURADOS



EXTERIOR



CONSOLIDADO



■ BNP ■ Itaú Unibanco ■ Renda Fixa ■ Renda Variável ■ Estruturados ■ Exterior

Segmento	BNP (49,93% do total investido)		Itaú Unibanco (50,07% do total investido)	
	R\$	%	R\$	%
Renda Fixa	206.399.963,06	76,02%	216.040.054,70	79,34%
Renda Variável	15.631.341,03	5,76%	16.727.823,08	6,14%
Estruturado	38.932.728,91	14,34%	28.493.573,64	10,46%
Exterior	10.550.480,42	3,89%	11.047.684,05	4,06%
Empréstimos	0,00	0,00%	0,00	0,00%
Total	271.514.513,41	100,00%	272.309.135,47	100,00%

POLÍTICA DE INVESTIMENTOS

	Renda Fixa	Renda Variável	Estruturados	Exterior	Empréstimos
Benchmark	50% IMA-S + 10% IRF-M 35% IMA-B5 + 5% IMA-B5+	IBrX	CDI	MSCI World Index (R\$)	-
Alvo de Alocação	80,0%	5,0%	7,5%	5,0%	2,5%

[Clique aqui](#) para informações detalhadas sobre o cenário econômico mensal:

