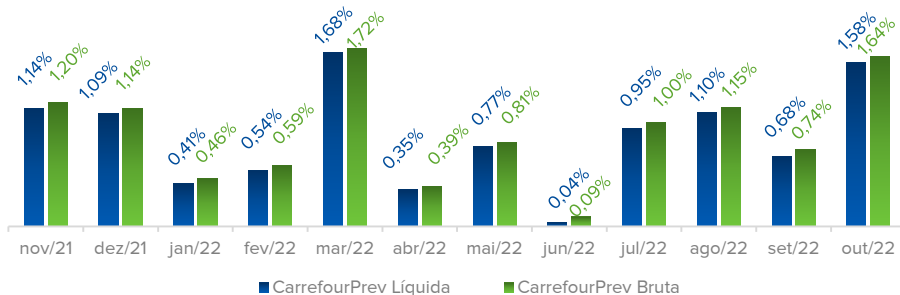


RENTABILIDADES

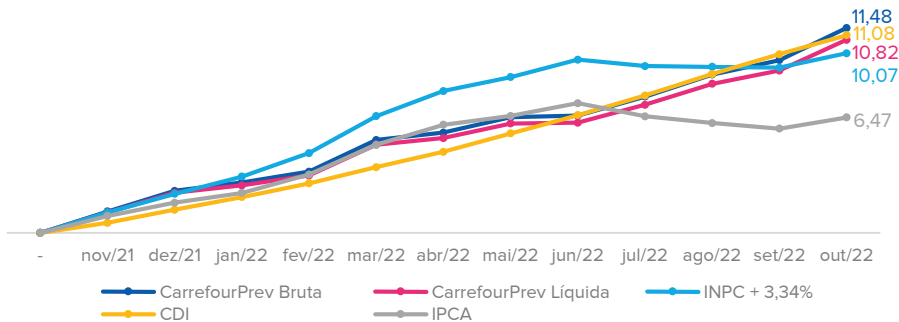
MENSAL 12 meses

A rentabilidade líquida é a que será aplicada ao seu saldo. É igual à Bruta deduzida das taxas aplicáveis.



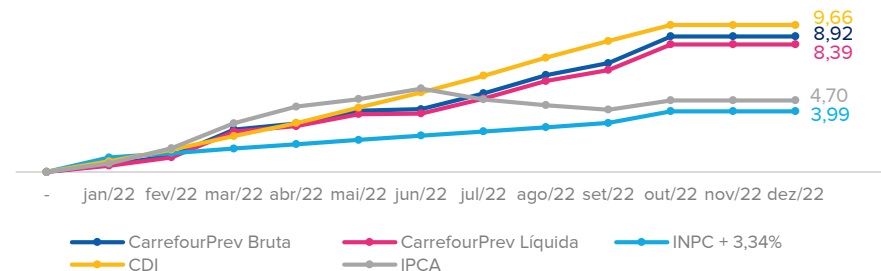
ACUMULADA 12 meses

Rentabilidade da CarrefourPrev acumulada desde o início do ano vigente comparada com os principais índices do mercado.



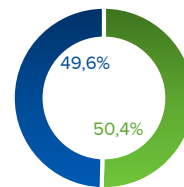
ACUMULADA ao ano

Rentabilidade da CarrefourPrev acumulada nos últimos 12 meses comparada com os principais índices do mercado.

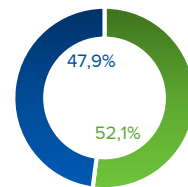


SEGMENTO E GESTOR

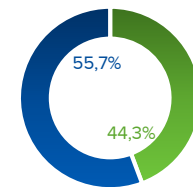
RENDA FIXA



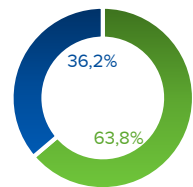
RENDA VARIÁVEL



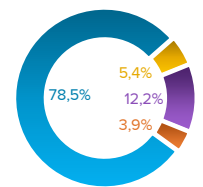
ESTRUTURADOS



EXTERIOR



CONSOLIDADO



■ BNP ■ Itaú Unibanco ■ Renda Fixa ■ Renda Variável ■ Estruturados ■ Exterior

Segmento	BNP (49,70% do total investido)		Itaú Unibanco (50,30% do total investido)	
	R\$	%	R\$	%
Renda Fixa	215.603.668,98	78,28%	219.443.778,65	78,72%
Renda Variável	14.351.238,23	5,21%	15.609.998,99	5,60%
Estruturado	37.644.588,71	13,67%	29.941.048,07	10,74%
Exterior	7.832.430,89	2,84%	13.782.235,23	4,94%
Empréstimos	0,00	0,00%	0,00	0,00%
Total	275.431.926,81	100,00%	278.777.060,94	100,00%

POLÍTICA DE INVESTIMENTOS

	Renda Fixa	Renda Variável	Estruturados	Exterior	Empréstimos
Benchmark	50% IMA-S + 10% IRF-M 35% IMA-B5 + 5% IMA-B5+	IBrX	CDI	MSCI World Index (R\$)	-
Alvo de Alocação	80,0%	5,0%	7,5%	5,0%	2,5%

[Clique aqui](#) para informações detalhadas sobre o cenário econômico mensal:

