



**GEBSAPrev**

**RELATÓRIO  
ANUAL**

**2024**



**ARQUIVO INTERATIVO**  
Clique nos botões

# SUMÁRIO







# 1

## Mensagem da Administração

# Mensagem da Administração



## Prezados Participantes,

Apresentamos o Relatório Anual referente ao exercício de 2024, com um panorama do desempenho do seu Plano e dos principais alcances. Nosso compromisso com a transparência se reflete na apresentação das informações mais relevantes deste ano tão desafiador. Conquistamos avanços significativos na gestão da entidade, como maior interação com as patrocinadoras, bem como no avanço da gestão da Entidade.

### Cenário Político e Econômico

Foi um ano desafiador no âmbito global, motivado principalmente por conflitos internacionais, cenário político e mudanças climáticas. Foi, portanto, mais um período de resiliência, diante da repercussão dessa instabilidade e de seus impactos para a economia mundial.

O mercado financeiro continuou observando, com bastante expectativa, a política monetária dos EUA e os avanços nas medidas protecionistas do presidente Donald Trump, reeleito em 2024.

Na Europa, o crescimento econômico tem ficado abaixo do esperado, e os cortes de juros têm sido mais expressivos, já a China, preocupada com instabilidades geopolíticas, tem substituído sua tradicional cultura exportadora pela estratégia de estimular um maior consumo interno, para que, assim, sua economia continue crescendo sem depender das outras nações. Essa tendência acaba impactando países que tinham a China como sua grande consumidora.

No Brasil, tivemos no mês de maio a tragédia no Rio Grande do Sul - em função das fortes chuvas e enchentes - que causou grandes perdas à população e gerou impacto, nos diferentes setores, à economia local e do País. A política fiscal continuou sendo ponto de atenção em 2024, bem como a necessidade, por parte do Governo, de reduzir gastos e manter a dívida pública controlada. A taxa média do desemprego no Brasil recuou a 6,6% em 2024, o menor patamar da série histórica iniciada em 2012, segundo dados da Pesquisa

Nacional por Amostra de Domicílios (Pnad) Contínua divulgada pelo IBGE.

Houve, no ano, forte crescimento da economia, mas junto com uma inflação persistente, cujo controle tem se tornado um grande desafio. Em 2024, o PIB (Produto Interno Bruto) cresceu 3,4% frente a 2023. Já a inflação oficial, medida pelo IPCA (Índice Nacional de Preços ao Consumidor Amplo) fechou 2024 em 4,83%, acima do teto da meta estabelecida para o ano (4,5%). Diante desta realidade, a Selic encerrou 2024 com taxa de 12,25% a.a.

Olhando para nossos investimentos, é importante compreender o impacto da inflação sobre os fundos de previdência, especialmente aqueles com ativos de Renda Fixa e indexados ao IPCA. Nos investimentos, alguns títulos, como os indexados à inflação, conseguem se proteger no longo prazo dos efeitos nas altas de preços. Porém, no curto prazo, o impacto é outro: toda vez que a inflação aumenta, o mercado



---

precifica que o Banco Central terá que elevar a taxa Selic para combater a alta nos preços. Logo, a taxa de todos os títulos públicos prefixados e indexados à inflação sobe, e o seu preço cai, dado que é uma relação inversa. Por isso, é tão crucial ter um planejamento de longo prazo para evitar tomadas de decisões erradas no curto prazo.

### **Investimentos**

Diante desses fatores, temos trabalhado para minimizar os impactos nas reservas dos Participantes. Procuramos conduzir a gestão dos investimentos da GEBSAPrev com equilíbrio, contando com uma equipe experiente e capacitada, que observa o cenário mundial atentamente, conhece o comportamento das diversas modalidades de ativos e, alinhada à nossa Política de Investimentos, busca sempre os melhores resultados, ao menor risco possível, dentro de uma visão estratégica de longo prazo, em respeito às melhores práticas de governança, que visam a solidez e a sustentabilidade dos Planos administrados pela Entidade.

A GEBSAPrev conta com estratégia de proteção pa-

trimonial em cenários de inflação elevada, baseada na diversificação: nos seus investimentos, sempre alocamos uma carteira diversificada para mitigar os diversos riscos, inclusive o risco de inflação. Esta é a melhor forma de se proteger no longo prazo, possuindo uma carteira que consiga rentabilizar acima do IPCA.

### **Governança**

Olhando para os aspectos de governança, em 2024, o processo de reorganização societária dos novos planos GE Healthcare, GE Aerospace e GE Vernova teve exigências do órgão fiscalizador (Previc), e trabalharemos para obter as aprovações no ano de 2025. Informamos que as referidas propostas não trazem impactos financeiros, atuariais ou administrativos para os participantes e assistidos da GEBSAPrev vinculados ou não às referidas empresas patrocinadoras, nem tampouco aos benefícios assegurados pelos planos de benefícios administrados pela entidade.

Completamos, em novembro de 2024, o primeiro ano de nossa gestão, como nova Diretoria da GEBSAPrev. Nossos membros fazem parte da Itajubá Administração

Previdenciária (IAP), empresa que integra o Grupo Itajubá, pioneiros na distribuição independente de produtos de investimentos para investidores institucionais.

As Patrocinadoras seguem ocupando os Conselhos Deliberativo e Fiscal por meio dos funcionários participantes dos planos indicados e eleitos pelos participantes. A tomada de decisão sobre questões administrativas da entidade segue sendo de total responsabilidade dos membros do Conselhos Deliberativo e Fiscal.

Para 2025, continuaremos aprimorando nossos serviços, estreitando o relacionamento com nossos Participantes, sempre focados na gestão séria e capacitada dos recursos, dedicados a buscar os melhores resultados nos investimentos, apoiando cada Participante na condução do seu planejamento financeiro, rumo à realização de seus objetivos e qualidade de vida, no presente e no futuro.

**Boa leitura!**

**A Diretoria**





## 2

### A GEBSAPrev



# Estrutura Organizacional GEBSAPrev

## Diretoria-Executiva

**NOMEADOS PELO  
CONSELHO DELIBERATIVO**

Roberto Chateaubriand Filho  
Carlos Tejeda  
Claudia Lucena  
Maurício Ferreira Júnior

## Conselho Deliberativo

**INDICADOS PELAS PATROCINADORAS**

Karina Carvalho  
PRESIDENTE DO CONSELHO DELIBERATIVO  
  
Fernanda Carraresi  
Flavio Rubião  
Letícia Torres  
Marilia Russell

**ELEITOS PELOS PARTICIPANTES**

Alexander Bialer  
Douglas Almeida

## Conselho Fiscal

**INDICADOS PELAS PATROCINADORAS**

Agenor Silva  
PRESIDENTE DO CONSELHO FISCAL  
  
Carla Assunção  
Patricia Sampaio  
Gilmar Stucchi  
Carlos Ramos

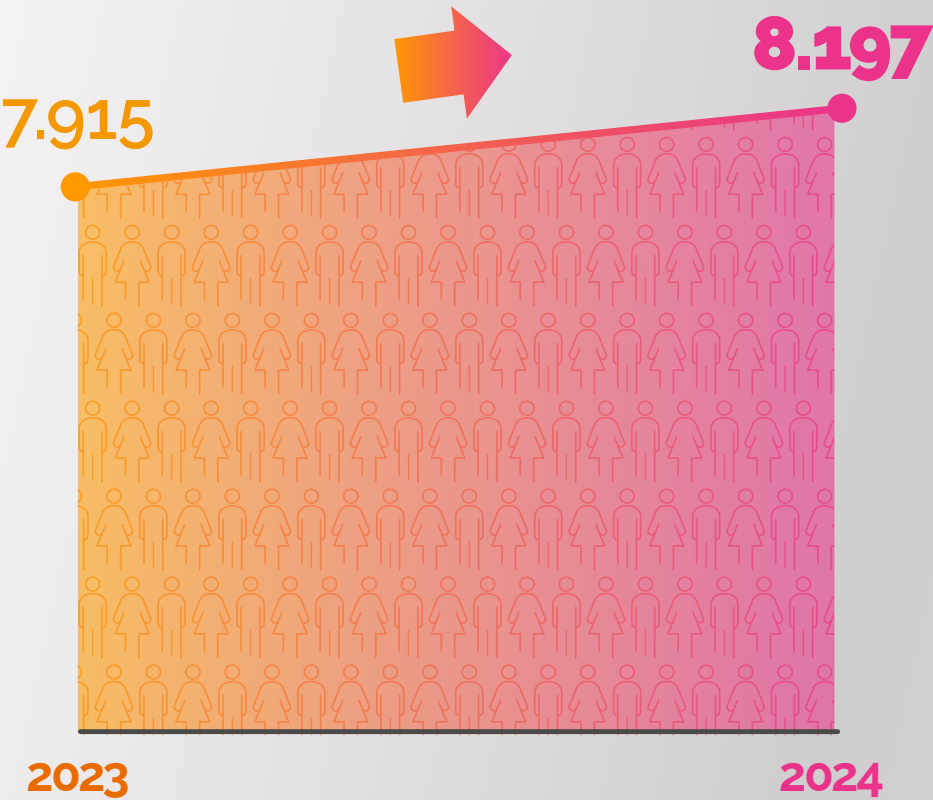
**ELEITOS PELOS PARTICIPANTES**

Amauri Bortolo  
Rafael Palombini

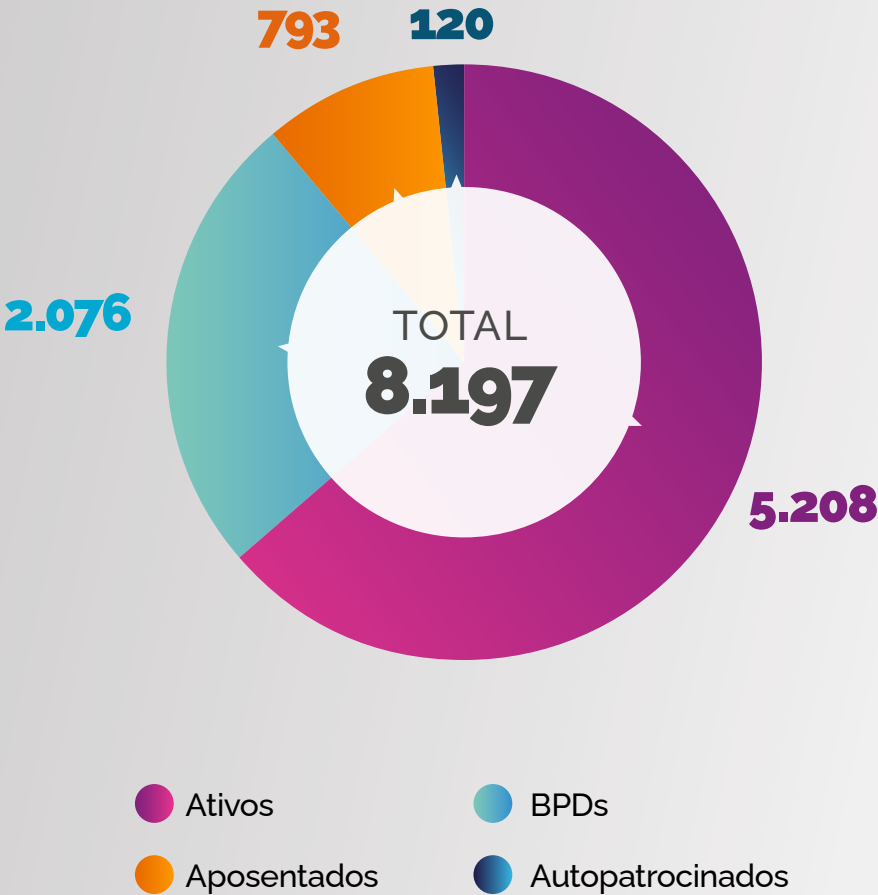


# Números GEBSAPrev (Dados baseados na avaliação atuarial • 2024)

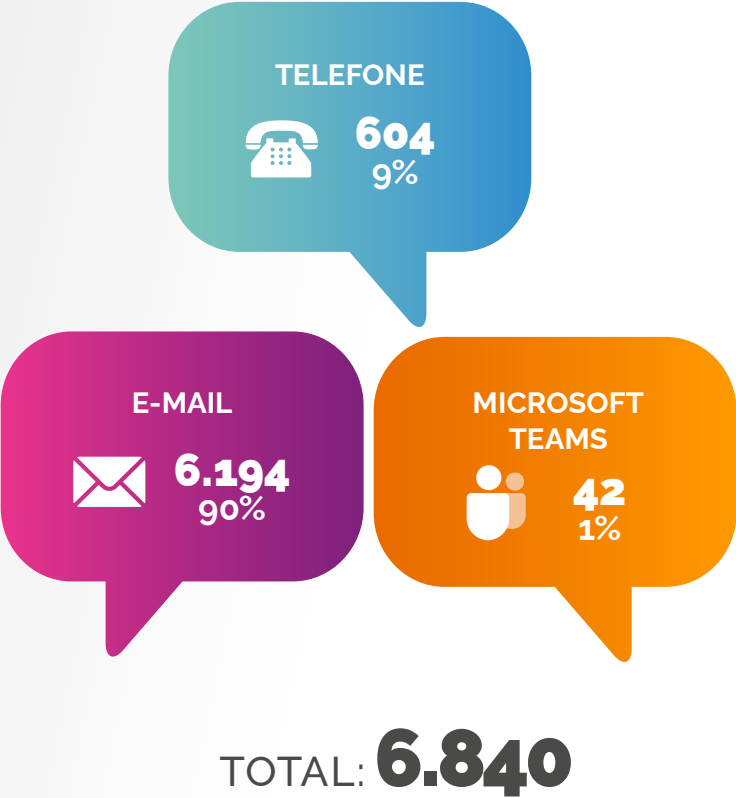
## Evolução do número total de Participantes



## População



## Métricas de atendimento

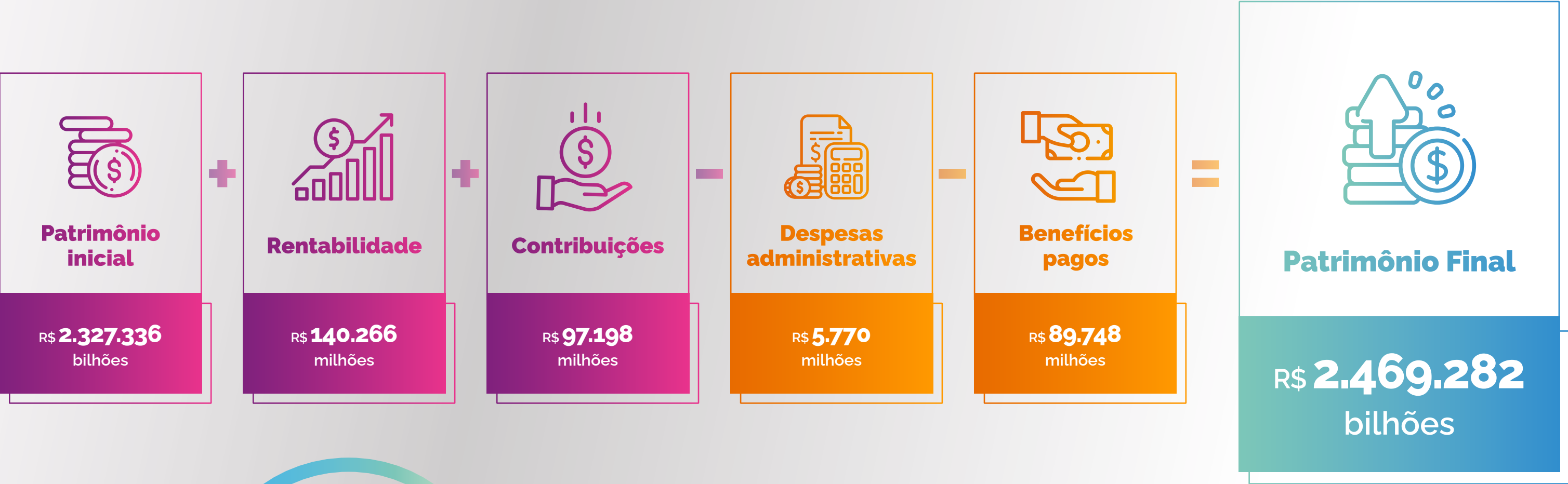


Para mais detalhes sobre os atendimentos,



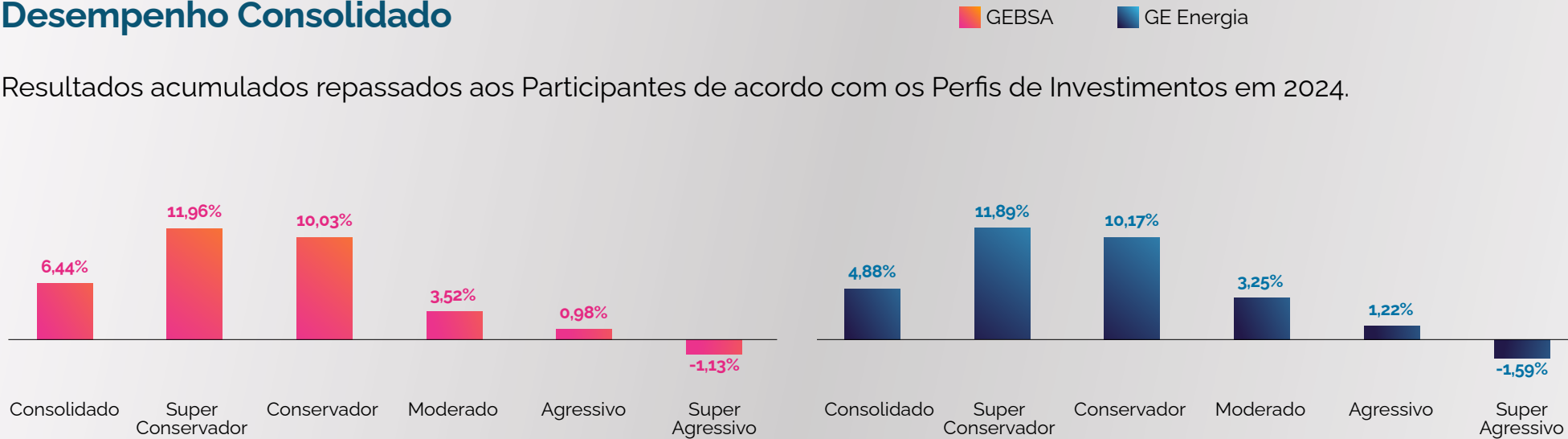
# Números GEBSAPrev (Dados baseados na avaliação atuarial • 2024)

## Crescimento Patrimonial em 2024

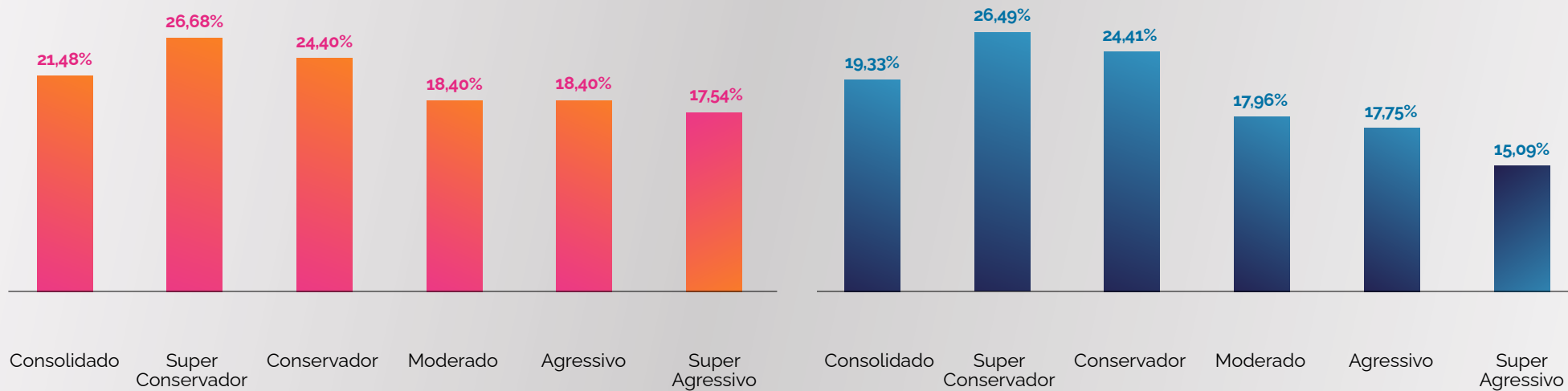


# Números GEBSAPrev (Dados baseados no retorno dos investimentos)

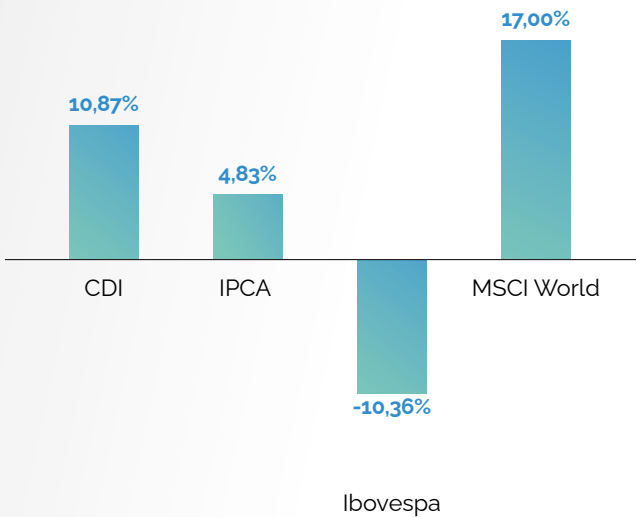
## Desempenho Consolidado



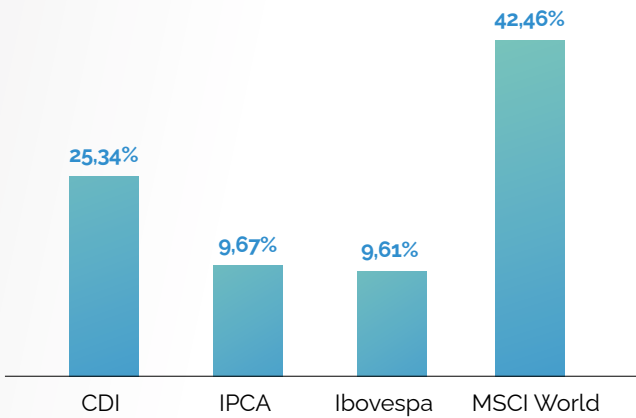
## Rentabilidade acumulada nos últimos 24 meses



## Indicadores acumulados em 2024



## Indicadores acumulados nos últimos 24 meses





# Destques 2024



# Relatório de Investimentos

INFORME MENSAL GEBSAPREV

i9ADVISORY

CONSULTORIA FINANCEIRA

ECONOMIA EM DEZEMBRO DE 2024

2025 À VISTA: FED CAUTELOSO, CRISE FISCAL NO BRASIL E EUROPA SOB PRESSÃO

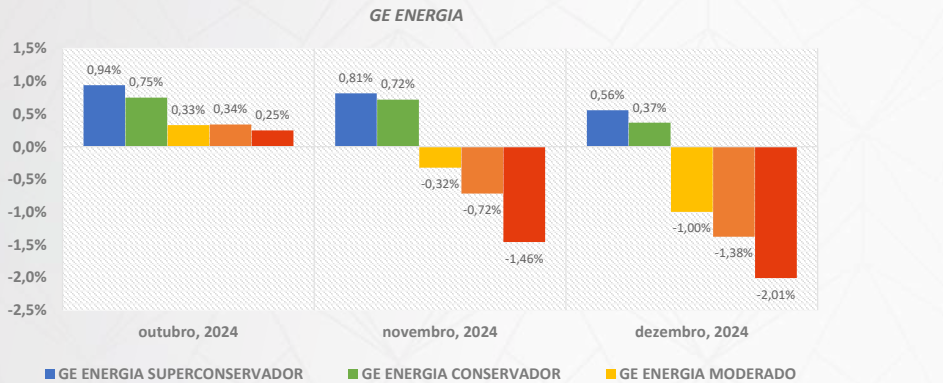
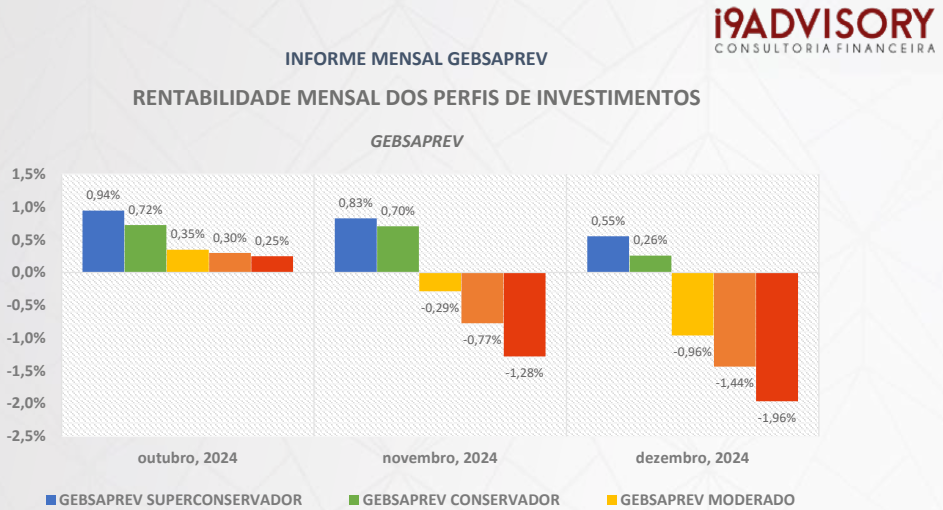
Em dezembro, nos Estados Unidos, o Federal Reserve (FED) anunciou um corte nas taxas de juros em 25 pontos-base, levando a taxa básica de juros americana para o patamar de 4,35%. Embora o comunicado oficial do FED tenha mantido poucas alterações, uma novidade foi a introdução de um qualificativo sobre a “extensão e o momento” de cortes futuros, sinalizando um ritmo potencialmente mais lento de reduções para 2025 do que o antecipado anteriormente. Além disso, as projeções econômicas para o próximo ano foram revisadas, apontando para um crescimento mais robusto da economia, um mercado de trabalho mais restrito e, como consequência, previsões de inflação um pouco mais elevadas.

No Brasil, o mês foi marcado por uma intensificação da crise nos mercados financeiros, impulsionada principalmente pela crescente desconfiança na política fiscal do governo. Essa instabilidade foi agravada no final de novembro com o lançamento de um pacote fiscal que, embora previsse uma economia de R\$ 70 bilhões para os cofres públicos nos próximos dois anos, também trouxe medidas inesperadas para o momento, como a isenção do imposto de renda para quem ganha até R\$ 5.000. Ainda, o pacote fiscal continuou sendo desidratado no Congresso Nacional, perpetuando os riscos fiscais para 2025.

Esse cenário fiscal adverso resultou em uma forte desvalorização cambial. Mesmo com a intervenção do Banco Central utilizando reservas cambiais, não foi possível conter a alta do dólar, que atingiu o recorde de R\$ 6,29. Para conter o impacto da deterioração das expectativas de inflação, o Banco Central promoveu um aumento agressivo da taxa Selic na reunião de dezembro, elevando-a para 12,25% ao ano. Além disso, o BC sinalizou novos aumentos de um ponto percentual em janeiro e março de 2025, levando o mercado a precificar uma Selic acima de 16% para o próximo ano. Esse movimento elevou os spreads de crédito e o juro real, impactando negativamente o já fragilizado mercado de ações brasileiro.

Na Europa, a instabilidade política ganhou destaque. Na França, o primeiro-ministro nomeado pelo presidente Emmanuel Macron foi destituído pelo parlamento, enquanto na Alemanha, o chanceler Olaf Scholz perdeu um voto de confiança, forçando a convocação de novas eleições. Por fim, na Coreia do Sul, o presidente enfrentou uma investigação após a polêmica tentativa de impor brevemente uma lei marcial, adicionando mais um elemento de incerteza ao cenário global.

ÍNDICES	MÊS	ANO
CDI (ATIVO LIVRE DE RISCO)	0,93%	10,87%
TÍTULOS PÚBLICOS PÓS-FIXADOS (TESOURO SELIC OU LFT)	0,86%	11,11%
IDA-DI (CRÉDITO PRIVADO)	-0,10%	12,49%
TÍTULOS PÚBLICOS INDEXADOS À INFLAÇÃO (TESOURO IPCA OU NTN-B)	-2,62%	-2,44%
TÍTULOS PÚBLICOS PREFIXADOS (TESOURO PREFIXADO NTN-F E LTN)	-1,66%	1,86%
IBOVESPA (AÇÕES BRASIL)	-4,28%	-10,36%
MSCI WORLD (AÇÕES GLOBAIS)	-2,69%	17,00%
NASDAQ (AÇÕES EUA COM FOCO EM TECNOLOGIA)	0,48%	28,64%
S&P 500 (AÇÕES EUA)	-2,50%	23,31%
DÓLAR	2,29%	27,91%

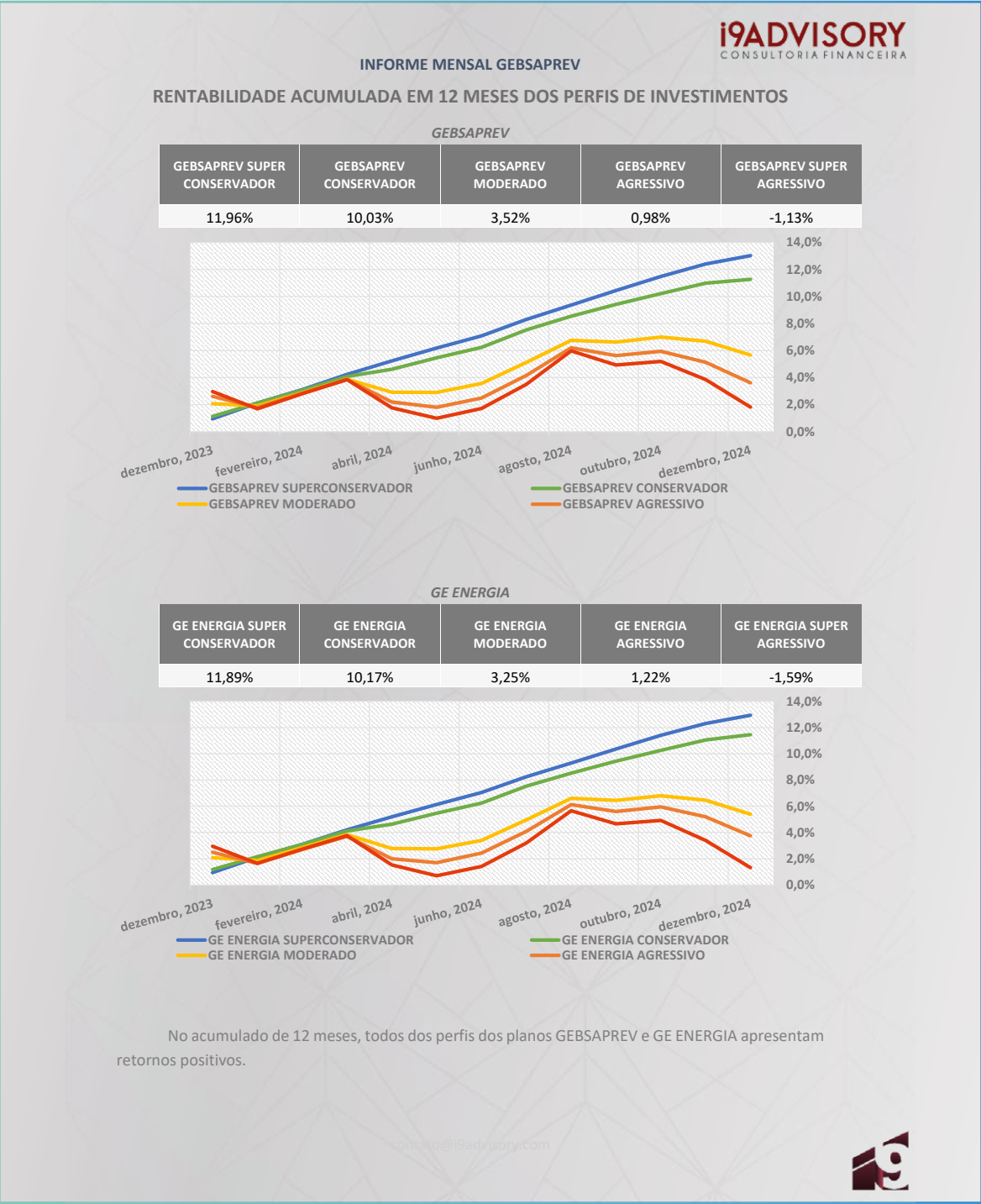


Em dezembro de 2024, em contexto com o cenário apresentado no texto econômico, os perfis foram impactados pela continuidade movimento de abertura de juros, resultante intensificação da crise fiscal. Com isso, todos os perfis apresentaram performance abaixo do CDI e apenas os mais conservadores apresentaram performances positivas.

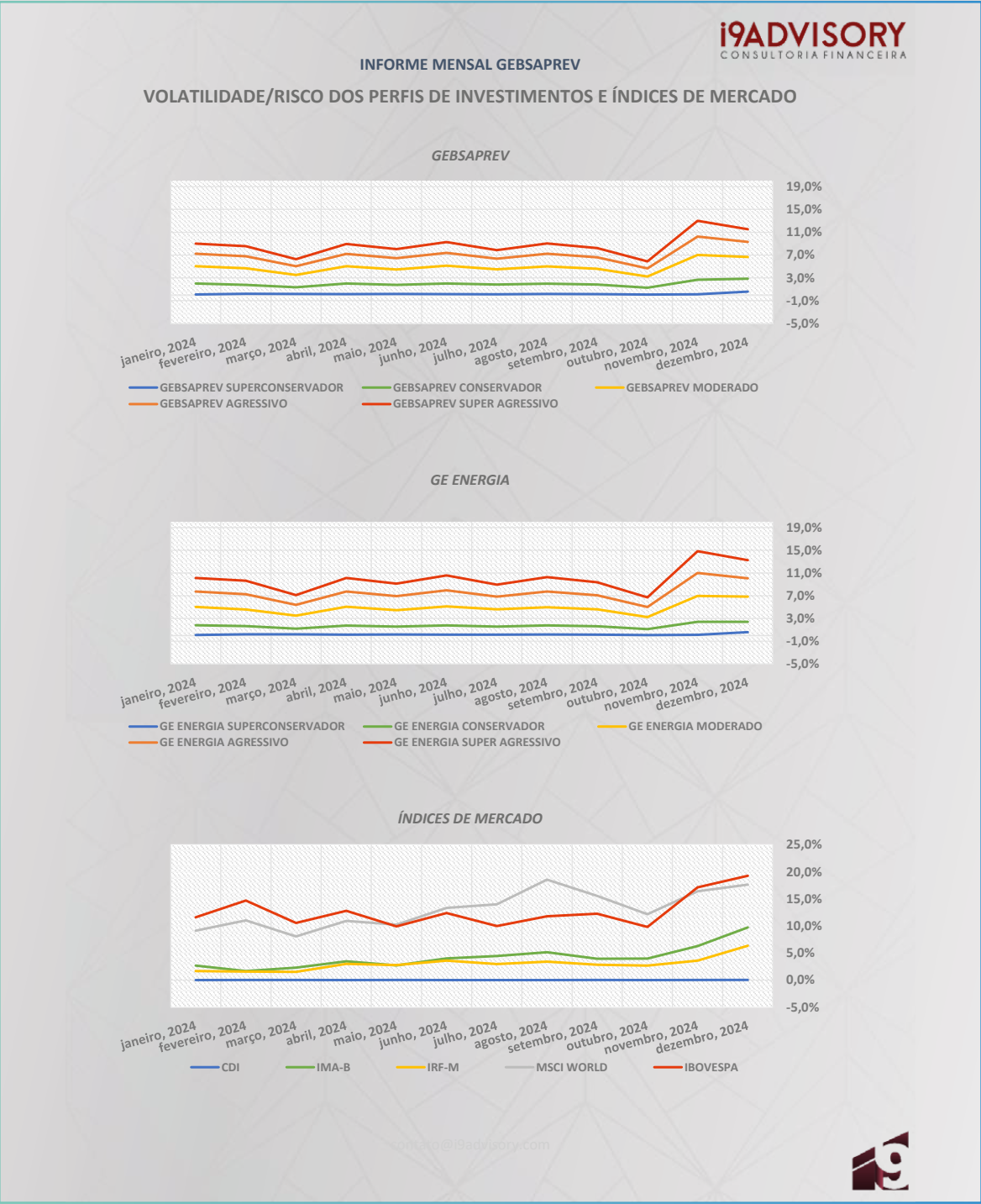




# Relatório de Investimentos



Relatório de Investimentos





Relatório de Investimentos

INFORME MENSAL GEBSAPREV  
COMPOSIÇÃO DOS FUNDOS EXCLUSIVOS GEBSAPREV

FUNDOS DE INVESTIMENTOS	RETORNO NO MÊS	RETORNO NO ANO	CNPJ	PERCENTUAL DE ALOCAÇÃO
GEBSAPREV AZUL FIC MULTIMERCADO CRÉDITO PRIVADO	0,54%	11,99%	34.867.797/0001-40	100,0%
FAIRFIELD FI RENDA FIXA CRÉDITO PRIVADO	0,41%	12,13%	18.814.287/0001-59	50,7%
SPARTA TOP RESP LIMITADA FIF CIC RENDA FIXA CRÉDITO PRIVADO LP	0,54%	12,65%	14.188.162/0001-00	16,5%
BB INSTITUCIONAL FI RENDA FIXA	0,64%	10,96%	02.296.928/0001-90	5,2%
ITAÚ CUSTÓDIA CAIXA FI RENDA FIXA CURTO PRAZO	0,87%	10,15%	11.419.792/0001-50	0,4%
AZ QUEST LUCE FIC RENDA FIXA CRÉDITO PRIVADO LP	0,70%	12,49%	23.556.185/0001-10	6,3%
GALAPAGOS IGUANA FIF RENDA FIXA	0,84%	12,33%	42.887.856/0001-70	7,1%
SAFRA CAPITAL MARKET PREMIUM FIC RENDA FIXA REFERENCIADO DI CRÉDITO PRIVADO	0,86%	11,19%	17.254.044/0001-40	8,6%
MAG CASH FI RENDA FIXA LP	0,94%	11,35%	17.899.612/0001-60	1,9%
GALÁPAGOS PINZON FI RENDA FIXA REFERENCIADO DI	0,79%	0,79%	50.821.045/0001-03	3,2%
GEBSAPREV AMARELO FIC MULTIMERCADO CRÉDITO PRIVADO	-0,39%	6,51%	34.867.805/0001-59	100,0%
JGP CORPORATE FIC RENDA FIXA CRÉDITO PRIVADO LP	0,76%	13,40%	20.824.446/0001-48	22,4%
BV ATUARIAL FI MULTIMERCADO CRÉDITO PRIVADO	-1,01%	5,14%	14.491.564/0001-89	10,5%
ICATU VANGUARDA INFLAÇÃO LONGA FI RENDA FIXA LP	-4,36%	-8,82%	10.756.541/0001-06	4,4%
ITAÚ INSTITUCIONAL ALOCAÇÃO DINÂMICA RESP LIMITADA FIF CIC RENDA FIXA	0,32%	5,99%	21.838.150/0001-49	3,2%
BB IMA-B 5 FIC RENDA FIXA PREVIDENCIÁRIO LP	-0,28%	5,87%	03.543.447/0001-03	6,6%
VINCI IMOBILIÁRIO II FI RENDA FIXA CRÉDITO PRIVADO	-2,08%	-13,22%	31.248.496/0001-40	4,2%
PIMCO INCOME INVESTIMENTO NO EXTERIOR FI MULTIMERCADO	-0,45%	9,28%	23.720.107/0001-00	3,6%
ARX VINSON INSTITUCIONAL FIC RENDA FIXA CRÉDITO PRIVADO	0,71%	12,83%	41.579.363/0001-00	4,5%
VINCI VALOREM FI MULTIMERCADO	1,22%	7,58%	13.396.703/0001-22	2,7%
IB INSTITUTIONAL ACTIVE FIX FI MULTIMERCADO	0,84%	10,64%	04.764.174/0001-81	0,9%
ITAÚ INSTITUCIONAL IMA-B 5 RESP LIMITADA FIF CIC RENDA FIXA	-0,29%	5,97%	09.093.819/0001-15	3,2%
JGP SELECT PREMIUM INVESTIMENTO NO EXTERIOR FI MULTIMERCADO CRÉDITO PRIVADO	0,60%	15,75%	26.525.450/0001-91	2,2%
BRADESCO YIELD EXPLORER INVESTIMENTO NO EXTERIOR FI RENDA FIXA CRÉDITO PRIVADO	-1,00%	7,72%	20.216.173/0001-59	1,9%
KINEA IPCA ABSOLUTO FIC RENDA FIXA	0,63%	7,80%	27.599.290/0001-98	1,8%
ICATU VANGUARDA INFLAÇÃO FI RENDA FIXA CRÉDITO PRIVADO LP	-1,51%	5,48%	19.719.727/0001-51	1,7%
BB NORDEA ALPHA 15 HEDGE INVESTIMENTO NO EXTERIOR FIC MULTIMERCADO LP	-2,02%	0,58%	37.243.130/0001-65	0,9%
ITAÚ INSTITUCIONAIS LEGEND FIC RENDA FIXA LP	0,97%	13,45%	29.241.799/0001-90	1,5%
SPARTA TOP INFLAÇÃO RESP LIMITADA FIF CIC RENDA FIXA CRÉDITO PRIVADO LP	-0,68%	7,50%	38.026.926/0001-29	2,0%
JPMORGAN GLOBAL MACRO OPPORTUNITIES INVESTIMENTO NO EXTERIOR RESP LIMITADA FIF MULTIMERCADO	0,02%	12,87%	26.094.770/0001-34	0,8%
ITAÚ CUSTÓDIA CAIXA FI RENDA FIXA CURTO PRAZO	0,87%	10,15%	11.419.792/0001-50	0,9%
SPX SEAHAWK FIC RENDA FIXA CRÉDITO PRIVADO LP	0,47%	13,12%	35.505.971/0001-78	2,4%
BB IRF-M TÍTULOS PÚBLICOS FI RENDA FIXA PREVIDENCIÁRIO	-1,65%	1,63%	07.111.384/0001-69	3,6%
ROOT CAPITAL CRÉDITO HG INSTITUCIONAL FI RENDA FIXA CRÉDITO PRIVADO	0,73%	12,63%	52.115.449/0001-07	2,1%
BB IMA-B 5+ TÍTULOS PÚBLICOS FI RENDA FIXA PREVIDENCIÁRIO	-4,30%	-8,80%	13.327.340/0001-73	4,3%
SOMMA FIRENZE FI RENDA FIXA CRÉDITO PRIVADO LP	0,47%	11,97%	45.511.206/0001-14	1,4%
BRADESCO IPCA CLOSED FUND CREDIT I FI RENDA FIXA CRÉDITO PRIVADO	-0,46%	-26,57%	36.620.911/0001-69	0,8%
CPSH11	-1,06%	---	47.896.665/0001-99	3,0%
CPSH11	---	---	58.378.463/0001-71	1,3%
Tít. Públicos	---	---	---	1,1%

contato@i9advisory.com



INFORME MENSAL GEBSAPREV

COMPOSIÇÃO DOS FUNDOS EXCLUSIVOS GEBSAPREV

FUNDOS DE INVESTIMENTOS	RETORNO NO MÊS	RETORNO NO ANO	CNPJ	PERCENTUAL DE ALOCAÇÃO
GEBSAPREV LARANJA FIC MULTIMERCADO	0,18%	5,75%	34.867.818/0001-28	100,0%
SPX NIMITZ ESTRUTURADO FIC MULTIMERCADO	2,37%	15,79%	22.345.384/0001-17	9,8%
KAPITALO KAPPA FIN FIC MULTIMERCADO	-0,47%	9,83%	12.105.940/0001-24	12,6%
GALAPAGOS EVOLUTION FIC MULTIMERCADO CRÉDITO PRIVADO	0,16%	7,98%	36.440.431/0001-16	6,8%
VINLAND MACRO FIC MULTIMERCADO	0,91%	3,03%	28.581.166/0001-68	8,3%
VINCI CRÉDITO MULTIESTRATÉGIA FI MULTIMERCADO CRÉDITO PRIVADO	-1,53%	-12,01%	37.099.037/0001-29	6,0%
CANVAS VECTOR FIC MULTIMERCADO	-2,56%	3,31%	28.866.524/0001-89	5,4%
ACE CAPITAL DINÂMICO RESP LIMITADA FIF CIC MULTIMERCADO	1,14%	11,08%	14.180.011/0001-05	6,4%
ACE CAPITAL MULTICENÁRIOS RESP LIMITADA FIF CIC MULTIMERCADO	-1,32%	15,00%	47.612.105/0001-65	2,4%
ABSOLUTE VERTEX II FIF CIC MULTIMERCADO	-0,50%	9,24%	23.565.803/0001-99	6,7%
EXES FIC MULTIMERCADO CRÉDITO PRIVADO	1,21%	14,28%	38.065.069/0001-76	2,7%
ITAÚ CUSTÓDIA CAIXA FI RENDA FIXA CURTO PRAZO	0,87%	10,15%	11.419.792/0001-50	0,9%
SEYMOUR RESP LIMITADA FICFIP MULTIESTRATÉGIA			54.305.003/0001-62	3,6%
GENOA CAPITAL RADAR 701 FIC MULTIMERCADO	1,46%	12,35%	36.017.810/0001-06	5,7%
GALAPAGOS EQUADOR FI MULTIMERCADO CRÉDITO PRIVADO	0,92%	12,52%	48.328.158/0001-11	2,2%
SOLANA LONG AND SHORT FIC MULTIMERCADO	0,52%	0,54%	18.772.290/0001-57	3,1%
V8 SPEEDWAY LONG SHORT FIC MULTIMERCADO	0,74%	15,15%	39.354.762/0001-21	4,1%
KINEA PRIVATE EQUITY IV FEEDER INSTITUCIONAL II FIP MULTIESTRATÉGIA	---	---	28.849.618/0001-40	5,8%
KINEA PRIVATE EQUITY V FEEDER INSTITUCIONAL II FIP MULTIESTRATÉGIA	---	---	41.776.922/0001-72	4,3%
STRATUS SCP III BRASIL FIP MULTIESTRATÉGIA	---	---	28.686.463/0001-78	3,2%

contato@i9advisory.com



Relatório de Investimentos

INFORME MENSAL GEBSAPREV				
COMPOSIÇÃO DOS FUNDOS EXCLUSIVOS GEBSAPREV				
FUNDOS DE INVESTIMENTOS	RETORNO NO MÊS	RETORNO NO ANO	CNPJ	PERCENTUAL DE ALOCAÇÃO
GEBSAPREV VERMELHO FIC AÇÕES	-5,81%	-16,63%	34.867.829/0001-08	100,0%
GUEPARDO INSTITUCIONAL FIC AÇÕES	-5,50%	-10,88%	08.830.947/0001-31	12,7%
CONSTÂNCIA FUNDAMENTO FI AÇÕES	-3,12%	-10,13%	11.182.064/0001-77	5,5%
NAVI INSTITUCIONAL FIC AÇÕES	-4,53%	-15,95%	14.113.340/0001-33	5,5%
MOAT CAPITAL FIC AÇÕES	-11,79%	-32,03%	20.658.576/0001-58	7,1%
LEBLON AÇÕES II INSTITUCIONAL FIC AÇÕES	-3,75%	-13,56%	26.768.800/0001-40	7,9%
HERMEU RESP LIMITADA FIC AÇÕES	-2,34%		57.525.392/0001-20	1,7%
ITAÚ CUSTÓDIA CAIXA FI RENDA FIXA CURTO PRAZO	0,87%	10,15%	11.419.792/0001-50	0,0%
GTI HAIFA FI AÇÕES	-5,18%	-8,69%	28.408.121/0001-96	7,6%
CONSTELLATION INSTITUCIONAL FIC AÇÕES	-5,93%	-15,39%	16.948.298/0001-04	5,9%
ALASKA INSTITUCIONAL FI AÇÕES	-12,25%	-32,89%	26.673.556/0001-32	6,6%
OCEANA SELECTION 30 E FIC AÇÕES	-6,74%	-18,04%	31.533.338/0001-32	7,2%
GALAPAGOS FRONTIER AÇÕES FIC AÇÕES	-6,33%	-15,13%	18.832.871/0001-37	3,3%
VOKIN GBV ACONCÁGUA FIC AÇÕES	-3,78%	-21,68%	13.962.947/0001-25	6,6%
VINCI MOSAICO INSTITUCIONAL FI AÇÕES	-5,76%	-14,64%	28.470.587/0001-11	4,4%
LIS VALUE FI AÇÕES	-2,64%	-22,68%	24.325.422/0001-03	4,6%
BRADESCO IBOVESPA PLUS FI AÇÕES	-4,20%	-10,37%	03.394.711/0001-86	5,8%
TARPON GT INSTITUCIONAL FIC AÇÕES	-1,21%	-1,04%	39.346.123/0001-14	3,2%
BENEVENTO RESP LIMITADA FI AÇÕES	-9,31%	5,32%	34.702.622/0001-83	2,2%
GALAPAGOS LIZARD I FI AÇÕES	-4,12%		54.977.709/0001-70	2,1%

contato@i9advisory.com

INFORME MENSAL GEBSAPREV						
CONTRIBUIÇÃO ABSOLUTA POR MANDATO/FUNDO EXCLUSIVO PARA CADA PERFIL						
GEBSAPREV						
FUNDOS EXCLUSIVOS	ATIVOS RELACIONADOS	GEBSAPREV SUPER CONSERVADOR	GEBSAPREV CONSERVADOR	GEBSAPREV MODERADO	GEBSAPREV AGRESSIVO	GEBSAPREV SUPER AGRESSIVO
GEBSAPREV AZUL FIC MULTIMERCADO CRÉDITO PRIVADO	TÍTULOS PRIVADOS E TÍTULOS PÚBLICOS COM BAIXÍSSIMA VOLATILIDADE	0,00%	0,00%	0,00%	0,00%	0,00%
GEBSAPREV AMARELO FIC MULTIMERCADO CRÉDITO PRIVADO	TÍTULOS PÚBLICOS COM VOLATILIDADE E RENDA FIXA NO EXTERIOR	0,00%	0,00%	0,00%	0,00%	0,00%
GEBSAPREV LARANJA FIC MULTIMERCADO	DIVERSOS ATIVOS NO BRASIL E NO EXTERIOR	0,00%	0,11%	0,03%	0,03%	0,03%
GEBSAPREV VERMELHO FIC AÇÕES	AÇÕES NO BRASIL E NO EXTERIOR	0,00%	0,00%	-1,00%	-1,47%	-1,99%
OPERAÇÕES COM PARTICIPANTES	EMPRÉSTIMOS	0,55%	0,15%	0,01%	0,00%	0,00%
RENTABILIDADE TOTAL		0,55%	0,26%	-0,96%	-1,44%	-1,96%
GE ENERGIA						
MANDATOS (FUNDOS EXCLUSIVOS)	ATIVOS RELACIONADOS	GE ENERGIA SUPER CONSERVADOR	GE ENERGIA CONSERVADOR	GE ENERGIA MODERADO	GE ENERGIA AGRESSIVO	GE ENERGIA SUPER AGRESSIVO
GEBSAPREV AZUL FIC MULTIMERCADO CRÉDITO PRIVADO	TÍTULOS PRIVADOS E TÍTULOS PÚBLICOS COM BAIXÍSSIMA VOLATILIDADE	0,00%	0,00%	0,00%	0,00%	0,00%
GEBSAPREV AMARELO FIC MULTIMERCADO CRÉDITO PRIVADO	TÍTULOS PÚBLICOS COM VOLATILIDADE E RENDA FIXA NO EXTERIOR	0,00%	0,00%	0,00%	0,00%	0,00%
GEBSAPREV LARANJA FIC MULTIMERCADO	DIVERSOS ATIVOS NO BRASIL E NO EXTERIOR	0,00%	0,05%	0,03%	0,03%	0,03%
GEBSAPREV VERMELHO FIC AÇÕES	AÇÕES NO BRASIL E NO EXTERIOR	0,00%	0,00%	-1,04%	-1,41%	-2,04%
OPERAÇÕES COM PARTICIPANTES	EMPRÉSTIMOS	0,56%	0,32%	0,01%	0,01%	0,01%
RENTABILIDADE TOTAL		0,56%	0,37%	-1,00%	-1,38%	-2,01%

contato@i9advisory.com





# 3

## Demonstrações Financeiras



# Despesas Administrativas

## Plano de Aposentadoria GEBSAPrev

DESCRIÇÃO	PLANO DE APOSENTADORIA GEBSA-PREV			
	2024	%	2023	%
Pessoal e Encargos	1.830.732,38	36,81	1.600.357,06	38,47
Treinamentos/congressos e seminários	76.981,96	1,55	53.466,96	1,29
Serviços de Terceiros	2.246.186,49	45,16	1.595.728,55	38,35
Auditoria Externa	51.961,26	1,04	55.926,01	1,34
Consultoria Atuarial	41.300,23	0,83	73.417,77	1,76
Consultoria Jurídica	100.330,60	2,02	116.212,64	2,79
Gestão/Planejamento Estratégico <sup>1</sup>	1.971.683,81	39,64	1.200.314,60	28,85
Outros	80.910,59	1,63	149.857,53	3,60
Despesas Gerais	328.301,36	6,60	578.598,34	13,91
Tributos	448.266,83	9,01	271.850,49	6,53
Outras Despesas	-	0,00	11.600,00	0,28
Consultoria de Investimentos	43.175,57	0,87	48.896,58	1,18
TOTAL	4.973.644,59	100	4.160.497,98	100

1 Despesas administrativas com investimentos são somadas nesta rubrica.

# Despesas Administrativas

## Plano de Aposentadoria GE Energia

DESCRIÇÃO	PLANO DE APOSENTADORIA GE ENERGIA			
	2024	%	2023	%
Pessoal e Encargos	272.929,41	35,79	255.977,34	37,88
Treinamentos/congressos e seminários	11.733,34	1,54	8.641,79	1,28
Serviços de Terceiros	341.123,79	44,73	246.564,84	36,49
Auditoria Externa	7.848,38	1,03	8.868,29	1,31
Consultoria Atuarial	5.938,78	0,78	3.488,19	0,52
Consultoria Jurídica	15.383,40	2,02	18.705,35	2,77
Gestão/Planejamento Estratégico <sup>1</sup>	299.530,76	39,28	191.421,59	28,33
Outros	12.422,47	1,63	24.081,42	3,56
Despesas Gerais	50.415,94	6,61	96.514,10	14,28
Tributos	79.786,07	10,46	60.111,26	8,90
Outras Despesas	-	0,00	-	0,00
Consultoria de Investimentos	6.621,85	0,87	7.913,04	1,17
TOTAL	762.610,40	100	675.722,37	100

1 Despesas administrativas com investimentos são somadas nesta rubrica.



# Despesas Administrativas

## Plano de Aposentadoria GE Aviation

DESCRIÇÃO	PLANO DE APOSENTADORIA GE ENERGIA			
	2024	%	2023	%
Pessoal e Encargos	6.612,78	19,88	6.112,66	20,99
Treinamentos/congressos e seminários	290,70	0,87	201,25	0,69
Serviços de Terceiros	23.174,21	69,66	18.849,88	64,73
Auditoria Externa	190,36	0,57	205,70	0,71
Consultoria Atuarial	15.559,80	46,77	13.714,05	47,09
Consultoria Jurídica	373,44	1,12	442,37	1,52
Gestão/Planejamento Estratégico <sup>1</sup>	6.749,93	20,29	4.004,15	13,75
Outros	300,68	0,90	483,61	1,66
Despesas Gerais	1.220,86	3,67	2.178,90	7,48
Tributos	1.810,28	5,44	1.591,59	5,47
Outras Despesas	-	0,00	0,00	0,00
Consultoria de Investimentos	160,53	0,48	188,13	0,65
TOTAL	33.269,36	100	29.122,41	100

1 Despesas administrativas com investimentos são somadas nesta rubrica.

# Despesas Administrativas

## Consolidado

DESCRIÇÃO	PLANO DE APOSENTADORIA GE ENERGIA			
	2024	%	2023	%
Pessoal e Encargos	2.110.274,57	36,58	1.862.447,06	38,28
Treinamentos/congressos e seminários	89.006,00	1,54	62.310,00	1,28
Serviços de Terceiros	2.610.484,49	45,25	1.861.143,27	38,25
Auditoria Externa	60.000,00	1,04	65.000,00	1,34
Consultoria Atuarial	62.798,81	1,09	90.620,01	1,86
Consultoria Jurídica	116.087,44	2,01	135.360,36	2,78
Gestão/Planejamento Estratégico <sup>1</sup>	2.277.964,50	39,48	1.395.740,34	28,69
Outros	93.633,74	1,62	174.422,56	3,59
Despesas Gerais	379.938,16	6,59	677.291,34	13,92
Tributos	529.863,18	9,18	333.553,34	6,86
Outras Despesas	-	0,00	11.600,00	0,24
Consultoria de Investimentos	49.957,95	0,87	56.997,75	1,17
TOTAL	5.769.524,35	100	4.865.342,76	100



Balanço Patrimonial  
Ativo e Passivo

(Em milhares de Reais)

**Balanço Patrimonial**  
Registro contábil resumido do estado patrimonial de uma empresa ou Entidades Fechadas de Previdência Complementar (EFPC), que apresenta os saldos credores e devedores num certo período. O documento deve demonstrar a exata situação econômicofinanceira da Entidade e dar por encerradas as operações contábeis do período.

Ativo	Notas	2024	2023	Passivo	Nota	2024	2023
DISPONÍVEL		595	1.202	Exigível Operacional	7	4.075	8.438
REALIZÁVEL	5	2.472.874	2.335.392	Gestão Previdencial		2.418	6.915
Gestão Previdencial		2.741	6.935	Gestão Administrativa		1.617	1.461
Gestão Administrativa		1.222	1.508	Investimentos		40	61
Investimentos	6	2.468.911	2.326.949	Exigível Contingencial	8	111	820
Títulos Públicos		12.976	12.459	Gestão Previdencial		104	820
Fundos de Investimentos		2.440.037	2.298.990	Gestão Administrativa		7	-
Operações com Participantes		15.898	15.500				
				Patrimônio Social		2.469.283	2.327.336
				Patrimônio de Cobertura do Plano	9	2.460.927	2.318.730
				Provisões Matemáticas		2.461.780	2.319.005
				Benefícios Concedidos		506.344	475.285
				Benefícios a Conceder		1.955.436	1.843.720
				Equilíbrio Técnico	10	(853)	(275)
				Resultados Realizados		(853)	(275)
				Superávit Técnico Acumulado		0	25
				(-) Déficit Técnico Acumulado		(853)	(300)
				Fundos	11	8.356	8.606
				Fundos Previdenciais		3.854	4.649
				Fundos Administrativos		3.677	3.228
				Fundos dos Investimentos		825	730
Total do Ativo		2.473.469	2.336.594	Total do Passivo		2.473.469	2.336.594
						0	

As Notas Explicativas da Administração são parte integrante das Demonstrações Contábeis.

Demonstração da  
Mutação do Patrimônio  
Social Consolidado

(Em milhares de Reais)

Demonstração da Mutação  
do Patrimônio Social

Apresenta as destinações dos Planos de Benefícios Previdenciais e assistenciais geridos pela Entidade e da Gestão Administrativa, cuja soma resulta nos valores que aumentam ou diminuem o Patrimônio Social da Entidade.

	2024	2023	Variação %
A) Patrimônio Social - início do exercício	2.327.336	2.056.630	13,16%
1. Adições	293.230	429.472	(31,72%)
(+) Contribuições Previdenciais	99.963	94.595	5,67%
(+) Portabilidade	4.014	18.035	(77,74%)
(+) Outras Adições Previdenciais	-	12	(100,00%)
(+) Resultado Positivo Líquido dos Investimentos - Gestão Previdencial	182.215	312.934	(41,77%)
(+) Reversão Líquida de Contingências - Gestão Previdencial	716	-	(100,00%)
(+) Receitas Administrativas	5.859	3.551	65,00%
(+) Resultado Positivo Líquido dos Investimentos - Gestão Administrativa	367	345	6,38%
(+) Constituição de Fundos para Garantia das Operações com Participantes	96	-	(100,00%)
2. Destinações	(151.283)	(159.437)	(5,11%)
(-) Benefícios	(72.333)	(65.516)	10,41%
(-) Resgates	(9.102)	(29.926)	(69,58%)
(-) Portabilidade	(8.184)	(21.796)	(62,45%)
(-) Desoneração de Contribuições de Patrocinador(es)	(6.820)	(7.764)	(12,16%)
(-) Outras Destinações	(845)	(80)	956,25%
(-) Resultado Negativo Líquido dos Investimentos - Gestão Previdencial	(48.223)	(29.588)	(38,64%)
(-) Despesas Administrativas	(5.769)	(4.865)	18,58%
(-) Constituição Líquida de Contingências - Gestão Administrativa	(7)	-	(100,00%)
(-) Reversão de Fundos para Garantia das Operações com Participantes	-	98	(100,00%)
3. Acréscimo/Decréscimo no Patrimônio Social (1+2)	141.947	270.036	(47,43%)
(+/-) Provisões Matemáticas	142.774	(278.422)	(151,28%)
(+/-) Superávit (Déficit) Técnico do Exercício	(579)	(135)	328,89%
(+/-) Fundos Previdenciais	(795)	7.650	(110,39%)
(+/-) Fundos Administrativos	449	969	(53,65%)
(+/-) Fundos para Garantia das Operações com Participantes	96	(98)	(197,96%)
4. Outros Eventos do Patrimônio Social	0	670	(100,00%)
5. Operações Transitórias	0	-	0,00%
B) Patrimônio Social no final do exercício (A+3+4+5)	2.469.283	2.327.336	6,10%



Demonstração da  
Mutação do Ativo  
Líquido por Plano de  
Benefícios

Plano de Aposentadoria  
Gebssa-Prev  
(Em milhares de Reais)

Demonstração da Mutação  
do Ativo Líquido

Apresenta os fatos contábeis  
modificativos do Ativo Líquido  
– adições e destinações – de  
cada Plano de Benefícios  
Previdenciais administrado  
pela Entidade.

	Notas	2024	2023	Variação %
A) Patrimônio Social - início do exercício		2.003.089	1.756.976	14,01%
1. Adições		255.231	371.358	(31,27%)
(+) Contribuições		90.265	84.503	6,82%
(+) Portabilidade		4.014	17.886	(77,56%)
(+) Resultado Positivo Líquido dos Investimentos - Gestão Previdencial		160.236	268.958	(40,42%)
(+) Reversão Líquida de Contingências - Gestão Previdencial		716	-	(100,00%)
(+) Outras Adições Previdenciais		-	12	(100,00%)
2. Deduções		(118.499)	(125.218)	(5,37%)
(-) Benefícios		(57.759)	(51.828)	11,44%
(-) Resgates		(7.822)	(26.891)	(70,91%)
(-) Portabilidade		(6.743)	(14.177)	(52,44%)
(-) Desoneração de Contribuições de Patrocinador(es)		(5.395)	(6.853)	(21,28%)
(-) Resultado Negativo Líquido dos Investimentos - Gestão Previdencial		(39.934)	(25.395)	(36,41%)
(-) Outras Deduções		(846)	(74)	1.043,24%
3. Acréscimo/Decréscimo no Patrimônio Social (1+2)		136.732	246.140	(100,00%)
(+/-) Provisões Matemáticas		(137.843)	(254.212)	(45,78%)
(+/-) Fundos Previdenciais		619	8.076	(92,34%)
(+/-) Superávit (Déficit) Técnico do Exercício		491	(4)	(100,81%)
4. Outros Eventos do Ativo Líquido		-	(27)	0,00%
(+/-) Outros Eventos do Ativo Líquido		-	(27)	(100,00%)
5. Operações Transitórias		-	-	0,00%
B) Ativo Líquido no final do exercício (A+3+4+5)		2.139.821	2.003.089	6,83%
C) Fundos não Previdenciais (A+3+4+5)		(372)	883	(142,08%)
(+/-) Fundos Administrativos		(284)	966	(129,42%)
(+/-) Fundos para Garantia das Operações com Participantes		(87)	(82)	6,53%

Demonstração da  
Mutação do Ativo  
Líquido por Plano de  
Benefícios

Plano de Aposentadoria  
GE Energia  
(Em milhares de Reais)

Demonstração da Mutação  
do Ativo Líquido

Apresenta os fatos contábeis  
modificativos do Ativo Líquido  
– adições e destinações – de  
cada Plano de Benefícios  
Previdenciais administrado  
pela Entidade.

	2024	2023	Variação %
A) Patrimônio Social - início do exercício	312.737	288.038	8,57%
1. Adições	31.015	53.557	(42,09%)
(+) Contribuições	9.536	9.995	(4,59%)
(+) Portabilidade	-	150	(100,00%)
(+) Reversão de Fundo Administrativo	-	4	(100,00%)
(+) Resultado Positivo Líquido dos Investimentos - Gestão Previdencia	21.479	43.408	(50,52%)
2. Deduções	(26.349)	(28.858)	(8,69%)
(-) Benefícios	(13.914)	(13.094)	6,26%
(-) Resgates	(1.280)	(3.035)	(57,83%)
(-) Portabilidade	(1.441)	(7.619)	(81,09%)
(-) Desoneração de Contribuições de Patrocinador(es)	(1.425)	(911)	(36,07%)
(-) Resultado Negativo Líquido dos Investimentos - Gestão Previdencia	(8.289)	(4.193)	97,69%
(-) Outras Deduções	-	(6)	(100,00%)
3. Acréscimo/Decréscimo no Patrimônio Social (1+2)	4.666	24.699	(100,00%)
(+/-) Provisões Matemáticas	4.842	24.266	(80,05%)
(+/-) Fundos Previdenciais	(176)	433	(140,65%)
4. Outros Eventos do Ativo Líquido	0	0	0,00%
5. Operações Transitórias	0	0	0,00%
B) Ativo Líquido no final do exercício (A+3+4+5)	317.403	312.737	1,49%
C) Fundos não Previdenciais (A+3+4+5)	176	(15)	(1.273,86%)
(+/-) Fundos Administrativos	168	1	16.665,26%
(+/-) Fundos para Garantia das Operações com Participantes	8	(16)	(152,67%)

Demonstração da  
Mutação do Ativo  
Líquido por Plano de  
Benefícios

Plano de Aposentadoria  
GE Aviation  
(Em milhares de Reais)

Demonstração da Mutação  
do Ativo Líquido

Apresenta os fatos contábeis  
modificativos do Ativo Líquido  
– adições e destinações – de  
cada Plano de Benefícios  
Previdenciais administrado  
pela Entidade.

	2024	2023	Variação %
A) Patrimônio Social - início do exercício	7.552	6.786	11,29%
1. Adições	674	671	0,45%
(+) Contribuições	175	102	71,57%
(+) Resultado Positivo Líquido dos Investimentos - Gestão Previdencial	499	569	(12,30%)
2. Deduções	(672)	(602)	11,63%
(-) Benefícios	(660)	(593)	11,30%
(-) Custeio Administrativo	(12)	(9)	
3. Acréscimo/Decréscimo no Patrimônio Social (1+2)	2	69	(97,10%)
(+/-) Provisões Matemáticas	(89)	440	(120,28%)
(+/-) Superávit (Déficit) Técnico do Exercício	87	(509)	100,00%
4. Outros Eventos do Ativo Líquido	-	697	100,00%
(+/-) Outros Eventos do Ativo Líquido	-	697	100,00%
5. Operações Transitórias	-	-	0,00%
B) Ativo Líquido no final do exercício (A+3+4+5)	7.554	7.552	0,03%
C) Fundos não Previdenciais (A+3+4+5)	168	171	(1,75%)
(+/-) Fundos Administrativos	168	171	(1,75%)



Demonstração do Ativo Líquido por Plano de Benefícios

Plano de Aposentadoria Gebsa-Prev

(Em milhares de Reais)

**Demonstração do Ativo Líquido do Plano**

Apresenta a composição e o valor do ativo de cada Plano de Benefícios administrado pela Entidade Fechada de Previdência Complementar (EFPC), deduzido das obrigações operacionais e contingenciais, dos fundos não Previdenciais (Fundo Administrativo e fundo dos investimentos).

	2024	2023	Variação %
<b>1. Ativos</b>	<b>2.145.408</b>	<b>2.014.531</b>	<b>6,50%</b>
Disponível	432	1.049	(58,82%)
Recebíveis Previdencial	3.598	5.955	(39,58%)
Investimento	2.141.378	2.007.527	6,67%
Títulos Públicos	7.836	7.466	4,96%
Fundos de Investimentos	2.120.684	1.987.690	6,69%
Operações com Participantes	12.858	12.371	3,94%
<b>2. Obrigações</b>	<b>2.030</b>	<b>8.258</b>	<b>(75,42%)</b>
Operacional	1.926	7.438	(74,11%)
Contingencial	104	820	(87,32%)
<b>3. Fundos não Previdenciais</b>	<b>3.556</b>	<b>3.185</b>	<b>11,65%</b>
Fundos Administrativos	2.831	2.547	11,15%
Fundos para Garantia de Operações com Participantes	725	638	13,64%
<b>4. Resultados a Realizar</b>	<b>-</b>	<b>-</b>	<b>0,00%</b>
<b>5. Ativo Líquido (1-2-3-4)</b>	<b>2.139.822</b>	<b>2.003.088</b>	<b>6,83%</b>
Provisões Matemáticas	2.137.495	1.999.652	6,89%
Superávit (Déficit) Técnico	(466)	25	(1.964,00%)
Fundos Previdenciais	2.793	3.412	(18,15%)
<b>6. Apuração do Equilíbrio Técnico Ajustado</b>			
a) Equilíbrio Técnico	(466)	25	(1.964,00%)
b) (+/-) Ajuste de Precificação	537	538	(0,19%)
c) (+/-) Equilíbrio Técnico Ajustado = (a+b)	<b>71</b>	<b>563</b>	<b>(87,39%)</b>

Demonstração do Ativo Líquido por Plano de Benefícios

Plano de Aposentadoria GE Energia

(Em milhares de Reais)

Demonstração do Ativo Líquido do Plano

Apresenta a composição e o valor do ativo de cada Plano de Benefícios administrado pela Entidade Fechada de Previdência Complementar (EFPC), deduzido das obrigações operacionais e contingenciais, dos fundos não Previdenciais (Fundo Administrativo e fundo dos investimentos).

	2024	2023	Variação %
1. Ativos	318.702	314.221	1,43%
Disponível	37	84	(55,95%)
Recebíveis Previdencial	929	1.079	(13,90%)
Investimento	317.736	313.058	1,49%
Fundos de Investimentos	314.696	309.929	1,54%
Operações com Participantes	3.040	3.129	(2,84%)
2. Obrigações	521	881	(40,86%)
Operacional	521	881	(40,86%)
3. Fundos não Previdenciais	778	603	29,02%
Fundos Administrativos	678	511	32,68%
Fundos para Garantia de Operações com Participantes	100	92	8,70%
4. Resultados a Realizar	0	0	0,00%
5. Ativo Líquido (1-2-3-4)	317.403	312.738	1,49%
Provisões Matemáticas	316.343	311.501	1,55%
Fundos Previdenciais	1.060	1.236	(14,27%)

Demonstração do Ativo Líquido por Plano de Benefícios

Plano de Aposentadoria GE Aviation  
(Em milhares de Reais)

Demonstração do Ativo Líquido do Plano

Apresenta a composição e o valor do ativo de cada Plano de Benefícios administrado pela Entidade Fechada de Previdência Complementar (EFPC), deduzido das obrigações operacionais e contingenciais, dos fundos não Previdenciais (Fundo Administrativo e fundo dos investimentos).

	2024	2023	Variação %	
1. Ativos	7.731	7.732	(0,02%)	7.808
Disponível	40	3	1.233,33%	41
Recebíveis Previdencial	1.892	1.971	(4,00%)	1.969
Investimento	5.799	5.758	0,71%	5.799
Títulos Públicos	5.140	4.993	2,94%	5.140
Fundos de Investimentos	659	765	(13,86%)	659
2. Obrigações	9	9	0,00%	86
Operacional	9	9	0,00%	86
3. Fundos não Previdenciais	168	171	(1,75%)	168
Fundos Administrativos	168	171	(1,75%)	168
5. Ativo Líquido (1-2-3-4)	7.554	7.552	0,02%	7.554
Provisões Matemáticas	7.942	7.852	1,14%	7.969
Superávit (Déficit) Técnico	(387)	(300)	29,09%	(387)
6. Apuração do Equilíbrio Técnico Ajustado				
a) Equilíbrio Técnico	(387)	(300)	29,00%	(387)
b) (+/-) Ajuste de Precificação	394	411	(4,14%)	
c) (+/-) Equilíbrio Técnico Ajustado = (a+b)	7	111	(93,69%)	(387)



Demonstração do Plano de Gestão Administrativa Consolidado

(Em milhares de Reais)

Plano de Gestão Administrativa

Ente contábil com a finalidade de registrar as atividades referentes à Gestão Administrativa da Entidade Fechada de Previdência Complementar (EFPC), na forma do seu Regulamento.

	2024	2023	Variação %
A) Fundo Administrativo do Exercício Anterior	3.228	4.197	(23,09%)
1. Custeio da Gestão Administrativa	6.225	3.900	59,62%
1.1. Receitas	6.225	3.900	59,62%
Custeio Administrativo da Gestão Previdencial	12	9	33,33%
Custeio Administrativo dos Investimentos	5.783	3.433	68,45%
Taxa de Administração de Empréstimos e Financiamentos	29	27	7,41%
Outras Receitas	35	86	145,71%
Resultado Positivo Líquido dos Investimentos	366	345	6,09%
2. Despesas Administrativas	(5.769)	(4.865)	18,58%
2.1. Administração dos Planos Previdenciais	(5.769)	(4.865)	18,58%
Pessoal e Encargos	(2.111)	(1.862)	13,37%
Treinamentos/Congressos e Seminários	(89)	(62)	43,55%
Serviços de Terceiros	(2.660)	(1.918)	38,69%
Despesas Gerais	(379)	(677)	(44,02%)
Tributos	(530)	(334)	58,68%
Outras	-	(12)	(100,00%)
3. Constituição/Reversão de Contingências Administrativas	(7)	0	(100,00%)
4. Reversão de Recursos para o Plano de Benefícios	0	(4)	(100,00%)
5. Resultado Negativo Líquido dos Investimentos	0	0	0,00%
6. Sobre/Insuficiência da Gestão Administrativa (1-2-3-4-5)	449	(969)	(146,34%)
7. Constituição/Reversão do Fundo Administrativo (6)	449	(969)	(146,34%)
8. Operações Transitórias	0	0	0,00%
B) Fundo Administrativo do Exercício Atual (A+7+8)	3.677	3.228	13,91%

Demonstração do  
Plano de Gestão  
Administrativa

Plano de Aposentadoria  
Gebasa-Prev  
(Em milhares de Reais)

Plano de Gestão  
Administrativa

Ente contábil com a finalidade  
de registrar as atividades  
referentes à Gestão  
Administrativa da Entidade  
Fechada de Previdência  
Complementar (EFPC), na  
forma do seu Regulamento.

	2024	2023	Variação %
A) Fundo Administrativo do Exercício Anterior	2.546	3.512	(27,51%)
1. Custeio da Gestão Administrativa	5.264	3.195	64,76%
1.1. Receitas	5.264	3.195	64,76%
Custeio Administrativo dos Investimentos	4.925	2.807	75,45%
Taxa de Administração de Empréstimos e Financiamentos	24	21	14,29%
Outras Receitas	30	86	,
Resultado Positivo Líquido dos Investimentos	285	281	1,42%
2. Despesas Administrativas	(4.973)	(4.160)	19,54%
2.1. Administração dos Planos Previdenciais	(4.973)	(4.161)	19,51%
Pessoal e Encargos	(1.831)	(1.600)	14,44%
Treinamentos/Congressos e Seminários	(77)	(53)	45,28%
Serviços de Terceiros	(2.289)	(1.645)	39,15%
Despesas Gerais	(328)	(579)	(43,35%)
Tributos	(448)	(272)	64,71%
Outras	-	(12)	(100,00%)
3. Constituição/Reversão de Contingências Administrativas	(7)	-	0,00%
4. Reversão de Recursos para o Plano de Benefícios	-	-	0,00%
5. Resultado Negativo Líquido dos Investimentos	-	-	0,00%
6. Sobra/Insuficiência da Gestão Administrativa (1-2-3-4-5)	284	(966)	(129,40%)
7. Constituição/Reversão do Fundo Administrativo (6)	284	(966)	(129,40%)
8. Operações Transitórias	-	-	0,00%
B) Fundo Administrativo do Exercício Atual (A+7+8)	2.830	2.546	11,15%

Demonstração do  
Plano de Gestão  
Administrativa

Plano de Aposentadoria  
GE Energia  
(Em milhares de Reais)

Plano de Gestão  
Administrativa

Ente contábil com a finalidade  
de registrar as atividades  
referentes à Gestão  
Administrativa da Entidade  
Fechada de Previdência  
Complementar (EFPC), na  
forma do seu Regulamento.

	2024	2023	Variação %
A) Fundo Administrativo do Exercício Anterior	510	511	(0,20%)
1. Custeio da Gestão Administrativa	931	679	37,11%
1.1. Receitas	931	679	37,11%
Custeio Administrativo dos Investimentos	858	626	37,06%
Taxa de Administração de Empréstimos e Financiamentos	5	6	(16,67%)
Resultado Positivo Líquido dos Investimentos	63	47	34,04%
Outras Receitas	5	0	(100,00%)
2. Despesas Administrativas	(763)	(676)	12,87%
2.1. Administração dos Planos Previdenciais	(763)	(676)	12,87%
Pessoal e Encargos	(273)	(256)	6,64%
Treinamentos/Congressos e Seminários	(12)	(9)	33,33%
Serviços de Terceiros	(348)	(254)	37,01%
Despesas Gerais	(50)	(97)	(48,45%)
Tributos	(80)	(60)	33,33%
3. Constituição/Reversão de Contingências Administrativas	0	0	0,00%
4. Reversão de Recursos para o Plano de Benefícios	-	(4)	0,00%
5. Resultado Negativo Líquido dos Investimentos	0	-	0,00%
6. Sobre/Insuficiência da Gestão Administrativa (1-2-3-4-5)	168	(1)	(16.900,00%)
7. Constituição/Reversão do Fundo Administrativo (6)	168	(1)	(16.900,00%)
8. Operações Transitórias	0	0	0,00%
B) Fundo Administrativo do Exercício Atual (A+7+8)	678	510	32,94%



Demonstração do  
Plano de Gestão  
Administrativa

Plano de Aposentadoria  
GE Aviation  
(Em milhares de Reais)

Plano de Gestão  
Administrativa

Ente contábil com a finalidade  
de registrar as atividades  
referentes à Gestão  
Administrativa da Entidade  
Fechada de Previdência  
Complementar (EFPC), na  
forma do seu Regulamento.

	2024	2023	Variação %
A) Fundo Administrativo do Exercício Anterior	171	174	(1,72%)
1. Custeio da Gestão Administrativa	30	26	15,38%
1.1. Receitas	30	26	15,38%
Custeio Administrativo da Gestão Previdencial	12	9	33,33%
Resultado Positivo Líquido dos Investimentos	18	17	5,88%
2. Despesas Administrativas	(33)	(29)	13,79%
2.1. Administração dos Planos Previdenciais	(33)	(29)	13,79%
Pessoal e Encargos	(7)	(6)	16,67%
Serviços de Terceiros	(23)	(19)	0,00%
Despesas Gerais	(1)	(2)	(50,00%)
Tributos	(2)	(2)	0,00%
3. Constituição/Reversão de Contingências Administrativas	-	-	0,00%
4. Reversão de Recursos para o Plano de Benefícios	-	-	0,00%
5. Resultado Negativo Líquido dos Investimentos	-	-	0,00%
6. Sobra/Insuficiência da Gestão Administrativa (1-2-3-4-5)	(3)	(3)	0,00%
7. Constituição/Reversão do Fundo Administrativo (6)	(3)	(3)	0,00%
B) Fundo Administrativo do Exercício Atual (A+7+8)	168	171	(1,75%)

Demonstração das Provisões Técnicas do Plano de Benefícios

Plano de Aposentadoria Gebsa-Prev

(Em milhares de Reais)

Demonstração das Provisões Técnicas

Demonstração obrigatória que apresenta a composição das provisões técnicas de cada Plano de Benefícios Previdenciais administrados pela Entidade Fechada de Previdência Complementar (EFPC).

	NOTAS	2024	2023	Variação %
Provisões Técnicas (1+2+3+4+5)		2.142.577	2.010.634	6,56%
1. Provisões Matemáticas		2.137.495	1.999.652	6,89%
1.1. Benefícios Concedidos		422.821	393.590	7,43%
Contribuição Definida		413.161	384.667	7,41%
Benefício Definido		9.660	8.922	8,27%
1.2. Benefícios a Conceder		1.714.674	1.606.062	6,76%
Contribuição Definida		1.714.240	1.605.548	6,77%
Saldo de Contas - parcela patrocinador(es)/instituidor(es)		836.708	785.372	6,54%
Saldo de Contas - parcela participantes		877.532	820.176	6,99%
Benefício Definido		434	515	(15,64%)
2. Equilíbrio Técnico		(466)	25	(1.964,00%)
2.1. Resultados Realizados		(466)	25	(1.964,00%)
Superávit técnico acumulado		-	25	(100,00%)
Reserva de contingência		-	25	(100,00%)
(-) Déficit técnico acumulado		(466)	-	0,00%
3. Fundos		3.518	4.050	(13,14%)
3.1. Fundos Previdenciais		2.793	3.412	(18,14%)
3.2. Fundos para Garantia das Operações com Participantes - Gestão Previdencia		725	638	13,64%
4. Exigível Operacional		1.926	6.087	(68,36%)
4.1. Gestão Previdencial		1.902	6.040	(68,51%)
4.2. Investimentos - Gestão Previdencial		24	47	(48,94%)
5. Exigível Contingencial		104	820	(87,32%)
5.1. Gestão Previdencial		104	820	(87,32%)

Demonstração das Provisões Técnicas do Plano de Benefícios

Plano de Aposentadoria GE Energia

(Em milhares de Reais)

Demonstração das Provisões Técnicas

Demonstração obrigatória que apresenta a composição das provisões técnicas de cada Plano de Benefícios Previdenciais administrados pela Entidade Fechada de Previdência Complementar (EFPC).

	NOTAS	2024	2023	Variação %	
Provisões Técnicas (1+2+3+4+5)		318.025	313.710	1,38%	318.025
1. Provisões Matemáticas		316.343	311.501	1,55%	316.343
1.1. Benefícios Concedidos		75.581	73.843	2,35%	75.581
Contribuição Definida		75.581	73.843	2,35%	75.581
1.2. Benefícios a Conceder		240.762	237.658	1,31%	240.762
Contribuição Definida		240.762	237.658	1,31%	240.762
Saldo de Contas - parcela patrocinador(es)/instituidor(es)		119.518	117.336	1,86%	119.518
Saldo de Contas - parcela participantes		121.244	120.322	0,77%	121.244
2. Equilíbrio Técnico		0	0	0,00%	0
3. Fundos		1.161	1.328	(12,58%)	1.161
3.1. Fundos Previdenciais		1.061	1.236	(14,16%)	1.061
3.2. Fundos para Garantia das Operações com Participantes - Gestão Previdencial		100	92	8,70%	100
4. Exigível Operacional		521	881	(40,86%)	521
4.1. Gestão Previdencial		510	869	(41,31%)	510
4.2. Investimentos - Gestão Previdencial		11	12	(8,33%)	11



Demonstração das Provisões Técnicas do Plano de Benefícios

Plano de Aposentadoria GE Aviation  
(Em milhares de Reais)

Demonstração das Provisões Técnicas

Demonstração obrigatória que apresenta a composição das provisões técnicas de cada Plano de Benefícios Previdenciais administrados pela Entidade Fechada de Previdência Complementar (EFPC).

	NOTAS	2024	2023	Variação %
Provisões Técnicas (1+2+3+4+5)		7.564	7.561	0,03%
1. Provisões Matemáticas		7.942	7.852	1,14%
1.1. Benefícios Concedidos		7.942	7.852	1,14%
Benefício Definido		7.942	7.852	1,14%
2. Equilíbrio Técnico		(387)	(300)	29,09%
2.1. Resultados Realizados		(387)	(300)	29,09%
(-) Déficit técnico acumulado		(387)	(300)	29,09%
4. Exigível Operacional		9	9	2,56%
4.1. Gestão Previdencial		7	7	2,79%
4.2. Investimentos - Gestão Previdencial		2	2	1,72%

Notas Explicativas da Administração às Demonstrações Contábeis

Em 31 de dezembro de 2024 e 2023 (Em milhares de Reais)

Notas Explicativas

Informações mais detalhadas sobre assunções contábeis ou da operação em geral de uma empresa, que são adicionadas aos demonstrativos contábeis.

NOTA 1 – CONTEXTO OPERACIONAL

A GEBSAPREV – Sociedade de Previdência Privada, é uma Entidade Fechada de Previdência Complementar – EFPC (“Gepsaprev” ou “Entidade”), autorizada a funcionar pelo Ministério do Trabalho e Previdência Social em 13 de maio de 1993, com autonomia administrativa, patrimonial e financeira de caráter não econômico e sem fins lucrativos, em conformidade com as normas emanadas pelo Ministério da Previdência Social, por intermédio do Conselho Nacional da Previdência Complementar – CNPC, da Secretaria de Políticas de Previdência Complementar – SPPC e da Superintendência Nacional de Previdência Complementar – PREVIC.

Os recursos atualmente administrados pela GEBSAPrev são oriundos de contribuições de patrocinadoras, participantes e rendimentos das aplicações desses recursos, que devem obedecer ao disposto em resoluções do Conselho Monetário Nacional – CMN e seguindo como pilar as determinações da política de investimentos de cada Plano de Benefícios.

A Entidade tem por finalidade, através dos planos de benefícios abaixo, assegurar aos funcionários, diretores e membros do Conselho de Administração de suas pessoas jurídicas vinculadas (patrocinadoras) complementação de proventos de aposentadoria e outros benefícios de natureza previdenciária, de acordo com o correspondente plano. O Plano de Benefícios GE Aviation está fechado ao ingresso de novos participantes.

Em 31 de dezembro de 2024, a Entidade possuía as Patrocinadoras listadas a seguir:

Plano de Benefícios	Sigla	CNPB	Modalidade *	Patrocinadoras
Plano de Benefícios GE Aviation	Aviation <sup>1</sup>	2010.0047-11	BD	GE CELMA LTDA
Plano de Aposentadoria GEBSA-PREV	Aposentadoria <sup>1 2</sup>	1993.0034-11	CV	AVIO DO BRASIL FABRICAÇÃO E MANUTENÇÃO DE MOTORES E PEÇAS PARA AERONAVES LTDA. GE CELMA LTDA. GE CENTRO BRASILEIRO DE PESQUISA LTDA. GE DIGITAL ENERGY DO BRASIL LTDA. GE ENERGIAS TERMICAS e INDÚSTRIA LTDA. GE HEALTHCARE DO BRASIL COMÉRCIO E SERVIÇOS PARA EQUIPAMENTOS MÉDICO-HOSPITALARES LTDA. GE POWER & WATER EQUIPAMENTOS E SERVIÇOS DE ENERGIA E TRATAMENTO DE ÁGUA LTDA. GE POWER CONVERSION BRASIL LTDA. GEBSA-PREV SOCIEDADE DE PREVIDENCIA PRIVADA (PATROCINADORA) GENERAL ELETRIC CAPITAL DO BRASIL LTDA. GENERAL ELETRIC DO BRASIL LTDA. GE VERNOVA EQUIPAMENTOS E SOLUCOES ELETRICAS LTDA. GRID SOLUTIONS TRANSMISSÃO DE ENERGIA LTDA.
Plano de Aposentadoria GE ENERGIA	GE ENERGIA <sup>1 2</sup>	2016.0004-65	CD	GE ENERGIAS TERMICAS e INDÚSTRIA LTDA. GE ENERGIAS RENOVÁVEIS LTDA. GRID SOLUTIONS TRANSMISSÃO DE ENERGIA LTDA.

(1) Planos de Benefício Definido (BD) são aqueles cujos benefícios programados têm seu valor previamente estabelecido, sendo seu custo determinado atuarialmente, de forma a assegurar sua concessão e manutenção. Planos de Contribuição Definida (CD) são aqueles cujos benefícios programados têm seu valor permanentemente ajustado ao saldo da conta, mantido em favor do participante, inclusive na fase de concessão de benefícios considerando o resultado líquido de sua aplicação, os valores aportados e os benefícios pagos. Planos de Contribuição Variável (CV) são aqueles cujos benefícios programados apresentam a conjugação das características das modalidades de contribuição definida e benefício definido;

(2) O Plano de Aposentadoria GEBSA-Prev é dividido em seis perfis de investimento, sendo eles: Super Conservador, Conservador, Moderado, Agressivo, Super Agressivo e Renda Vitalícia. Já o plano de Aposentadoria GE Energia é dividido em cinco perfis de investimentos, sendo: Super Conservador, Conservador, Moderado, Agressivo e Super Agressivo.

As patrocinadoras não são solidarias entre si no que concerne às obrigações referentes à cobertura de benefícios oferecidos pela GEBSAPrev aos participantes e respectivos beneficiários dos planos de benefícios.

O quadro de participantes posicionado na data base da avaliação atuarial, apresenta a seguinte posição:

Plano	Ativos <sup>1</sup>		Assistidos		Vinculados Diferidos		Total	
	2024	2023	2024	2023	2024	2023	2024	2023
	Particip.	Particip.	Particip.	Particip.	Particip.	Particip.	Particip.	Particip.
Plano de Benefícios GE Aviation	-	-	10	10	-	-	10	10
Plano de Aposentadoria GEBSA-PREV	5.035	4.909	577	550	1.655	2.179	7.141	7.638
Plano de Aposentadoria GE ENERGIA	746	794	206	211	421	403	1.421	1.408
Total	5.781	5.703	793	771	2.076	2.582	8.572	9.056

1) Consideram os Participantes Auto patrocinados.

NOTA 2 - APRESENTAÇÃO DAS DEMONSTRAÇÕES CONTÁBEIS

As demonstrações contábeis foram elaboradas de acordo com as práticas contábeis em vigor no Brasil, aprovadas pelo Conselho Federal de Contabilidade – CFC, em conformidade com as seguintes normas específicas:

- I. Resolução CNPC nº 43 de 06 de agosto de 2021 ( alterada pela Resolução CNPC/MPS nº 61, de 11 de dezembro de 2024) – onde se estabelece critérios para registro e avaliação contábil de títulos e valores mobiliários das entidades fechadas de previdência complementar;
- II. Resolução PREVIC nº 23 de 14 de agosto de 2023 (alterada pela Resolução Previc n.º 25, de 15 de outubro de 2024) - estabelecem normas específicas para os procedimentos contábeis das entidades fechadas de previdência complementar, a forma, o meio e a periodicidade de envio das demonstrações contábeis, e dão outras providências;
- III. Norma Brasileira de Contabilidade ITG/CFC Nº 2001 de 15 de dezembro de 2022 estabelece critérios e procedimentos específicos para estruturação das demonstrações contábeis, para registro das operações e variações patrimoniais, bem como para o conteúdo mínimo das notas explicativas a serem adotadas pelas Entidades Fechadas de Previdência Complementar (EFPC).

Essas diretrizes não requerem a divulgação em separado de ativos e passivos de curto e longo prazo, nem a apresentação da Demonstração do Fluxo de Caixa. A estrutura da planificação contábil padrão das EFPC reflete o ciclo operacional de longo prazo da sua atividade, de forma que a apresentação de ativos e passivos, observadas as gestões previdencial e administrativa e o fluxo dos investimentos, proporcione informações mais adequadas, confiáveis e relevantes do que a apresentação em circulante e não circulante, em conformidade com o item 63 da NBC TG 26.

A sistemática introduzida pelos órgãos normativos apresenta, além das características descritas, a segregação dos registros contábeis em duas gestões distintas (Previdencial e Administrativa) e o Fluxo dos Investimentos, comum a ambas, segundo a natureza e a finalidade das transações.

– **Gestão Previdencial** – Atividade de registro e de controle das contribuições, dos benefícios e dos institutos previstos no art. 14 da Lei Complementar nº 109, de 29 de maio de 2001, bem como do resultado do plano de benefícios de natureza previdenciária;

# Notas Explicativas da Administração às Demonstrações Contábeis

Em 31 de dezembro de 2024 e 2023  
(Em milhares de Reais)

- **Gestão Administrativa** – Atividade de registro e de controle inerentes à administração dos planos de benefícios. Em conformidade com a Resolução CNPC nº 48 de 08 de dezembro de 2021 (alterada pela Resolução CNPC/MPS nº 62, de 09 de dezembro de 2024), os registros das operações administrativas são efetuados por meio do Plano de Gestão Administrativa (PGA), que possui patrimônio próprio segregado do Plano de Benefício Previdencial. O Patrimônio do PGA é constituído pelas receitas (Previdencial e Investimentos), deduzidas as despesas administrativas, sendo as sobras ou insuficiências administrativas alocadas ou revertidas ao Fundo Administrativo. As receitas administrativas da Entidade são registradas no Plano Previdencial, em conformidade com o plano de custeio vigente. Para a determinação do saldo do Fundo Administrativo da GEBSAPrev utiliza-se o seguinte critério:

**Receitas** - Alocadas diretamente ao Plano, sendo utilizadas as fontes de custeio previdencial e investimentos;

**Despesas** - Alocadas diretamente para o Plano.

- **Investimentos** – Registro e controle referentes à aplicação dos recursos de cada plano de benefícios. Nos termos da Resolução CNPC nº 43 de 06 de agosto de 2021 (regulamentada pela Resolução PREVIC nº 23 de 14 de agosto de 2023 e alterada pela Resolução CNPC/MPS nº 61, de 11 de dezembro de 2024), as Entidades Fechadas de Previdência Complementar podem classificar os títulos públicos federais como "títulos mantidos até o vencimento", independentemente da modalidade do plano de benefícios ou da existência de hipóteses atuariais, tanto na fase de acumulação quanto na fase de concessão de benefícios desde que comprovada a intenção, capacidade financeira de mantê-los até o vencimento e o prazo igual ou superior a 05 (cinco) anos entre a data de aquisição e a data de vencimento.

Conforme Resolução PREVIC nº 23 de 14 de agosto de 2023 (alterada pela Resolução Previc n.º 25, de 15 de outubro de 2024), as Entidades Fechadas de Previdência Complementar – EFPC apresentam os seguintes demonstrativos contábeis:

- Balanço Patrimonial Consolidado – BP;
- Demonstração da Mutação do Patrimônio Social – DMPS (consolidada);
- Demonstração da Mutação do Ativo Líquido por Plano de Benefícios – DMAL;
- Demonstração do Ativo Líquido por Plano de Benefícios – DAL;
- Demonstração do Plano de Gestão Administrativa – DPGA (consolidada);
- Demonstração do Plano de Gestão Administrativa por Plano de Benefícios - DPGA;
- Demonstração das Provisões Técnicas do Plano de Benefícios – DPT;
- Notas Explicativas às Demonstrações contábeis consolidadas.

As Demonstrações contábeis do exercício findo em 31 de dezembro de 2024 estão sendo apresentadas em milhares, arredondadas para o milhar mais próximo, exceto quando indicado de outra forma e a moeda funcional da GEBSAPrev é o real (R\$), também em conjunto com as correspondentes de 2023 de forma a permitir a comparabilidade.

As demonstrações contábeis elaboradas para o exercício findo em 31 de dezembro de 2024 foram aprovadas pela Administração em 27 de março de 2025.

## NOTA 3 – RESUMO DAS PRINCIPAIS PRÁTICAS CONTÁBEIS

As demonstrações contábeis são de responsabilidade da administração e foram elaboradas e apresentadas em conformidade com as normas contábeis específicas, da Superintendência Nacional de Previdência Complementar (PREVIC). Conforme constam destas diretrizes, as práticas contábeis adotadas pela Entidade são específicas para o segmento das entidades fechadas de previdência complementar.

As práticas contábeis e procedimentos adotados na elaboração das Demonstrações contábeis estão resumidos em:

### a) Ativo Realizável

- **Gestão Previdencial** – Compreende os valores e direitos relativos às contribuições de Patrocinadores, Participantes e Auto patrocinados, observando-se o plano de custeio, bem como depósitos judiciais/recursais realizados relativos as contingências da Gestão Previdência.
- **Gestão Administrativa** – Compreende os valores e direitos relativos ao custeio de despesas administrativas efetuado pela patrocinadora, participantes, auto patrocinados e outros eventos administrativos.
- **Investimentos** – As diretrizes de aplicações dos recursos garantidores dos planos administrados estão em consonância com as respectivas Políticas de Investimentos dos Planos de Benefícios e do PGA e os principais critérios de avaliação e de reconhecimento de receitas são:

#### I. Títulos Públicos, Créditos Privados, Ações e Fundos de Investimento

Estão registrados pelo valor de custo, acrescido dos rendimentos auferidos de forma pro rata até a data de encerramento do Balanço, sendo classificados na seguinte categoria:

- a. Títulos para negociação** – São registrados os títulos com propósito de serem negociados, independentemente do prazo a decorrer da data da aquisição, os quais devem ser avaliados pelos valores de mercado, sendo o resultado dos ajustes reconhecidos nas demonstrações das mutações do patrimônio social e nas demonstrações das mutações do ativo líquido.
- b. Títulos mantidos até o vencimento** – São registrados os títulos com vencimentos iguais ou superiores a cinco anos entre a data de aquisição e a data de vencimento dos títulos desde que haja capacidade financeira e intenção em mantê-los na carteira até o vencimento, bem como classificados como de baixo risco por agência de risco do país, os quais serão avaliados pela taxa intrínseca dos títulos, ajustados pelo valor de perdas permanentes, quando aplicável, reconhecidos nas demonstrações das mutações do patrimônio social e nas demonstrações das mutações do ativo líquido.

Nos termos da Resolução CNPC nº 43 de 06 de agosto de 2021 (regulamentada pela Resolução PREVIC nº 23 de 14 de agosto de 2023 e alterada pela Resolução CNPC/MPS nº 61, de 11 de dezembro de 2024), as Entidades Fechadas de Previdência Complementar podem classificar os títulos públicos federais como "títulos mantidos até o vencimento", independentemente da modalidade do plano de benefícios ou da existência de hipóteses atuariais, tanto na fase de acumulação quanto na fase de concessão de benefícios desde que comprovada a intenção, capacidade financeira de mantê-los até o vencimento e o prazo igual ou superior a 05 (cinco) anos entre a data de aquisição e a data de vencimento.



# Notas Explicativas da Administração às Demonstrações Contábeis

Em 31 de dezembro de 2024 e 2023  
(Em milhares de Reais)

## II. Empréstimos

São operações com participantes devidamente autorizadas pela Política de Investimentos e Regulamento dos Empréstimos, seus saldos incluem principal, juros e atualização monetária. O sistema de controles internos dessas operações permite identificar os tomadores e os saldos atualizados individualmente.

Os empréstimos aos participantes são atualizados pela taxa média de juros de **1,56%** a.m.

As parcelas são descontadas dos participantes ativos diretamente na folha de pagamento, através das patrocinadoras e dos assistidos na folha de pagamento de benefícios feita pela própria GEBSAPrev.

## III. Provisão de Crédito de Liquidação Duvidosa (PCLD)

A provisão para perdas prováveis na realização dos ativos é constituída com base no valor vencido e a vencer, conforme o número de dias de atraso, atendendo ao disposto na Resolução PREVIC nº 23 de 14 de agosto de 2023, alterada pela Resolução Previc n.º 25, de 15 de outubro de 2024).

Na constituição da provisão referente aos direitos creditórios de liquidação duvidosa são adotados os seguintes percentuais sobre os valores dos créditos vencidos e vincendos:

- I - Provisão mínima de 1% para atraso entre 31 e 60 dias;
- II - Provisão mínima de 5%, para atraso entre 61 e 90 dias;
- III - Provisão mínima de 10%, para atraso entre 91 e 120 dias;
- IV - Provisão mínima de 25%, para atraso entre 121 e 180 dias;
- V - Provisão mínima de 50%, para atraso entre 181 e 240 dias;
- VI - Provisão mínima de 75%, para atraso entre 241 e 360 dias;
- VII - Provisão de 100% para atraso superior a 360 dias.

A constituição da provisão para créditos de liquidação duvidosa decorrentes de contribuições previdenciais em atraso incide somente sobre o valor das parcelas vencidas.

A Provisão de Créditos de Liquidação Duvidosa é contabilizada em conta redutora de cada grupo de contas do ativo, quando aplicável, em contrapartida das contas de variações patrimoniais ou resultados.

## IV. Ativo Contingencial

A Entidade está envolvida em ações judiciais e administrativas cujas decisões podem resultar em reconhecimento de ativos contingenciais. De acordo com o CPC 25, ativos contingenciais não são reconhecidos contabilmente até que sua realização seja certa.

### b) Exigível Operacional

São demonstrados os valores conhecidos ou calculáveis, acrescidos, quando aplicável, dos correspondentes encargos e variações monetárias incorridos. São registradas as obrigações decorrentes de pagamento de benefícios aos participantes, prestação de serviços por terceiros, obrigações tributárias, provisões de folha de pagamento e respectivos encargos.

### c) Exigível Contingencial

A Entidade está envolvida em ações judiciais e administrativas cujas decisões podem resultar em reconhecimento de ativos contingenciais. De acordo com o CPC 25, ativos contingenciais não são reconhecidos contabilmente até que sua realização seja certa.

## d) Plano de Gestão Administrativa – PGA

Em conformidade com a Resolução CNPC nº 48 de 08 de dezembro de 2021 (alterada pela Resolução CNPC/MPS nº 62, de 09 de dezembro de 2024), os registros das operações administrativas são efetuados através do Plano de Gestão Administrativa - PGA, sendo que os custos comuns são rateados pelo tamanho do patrimônio de cada plano de benefícios/perfil de investimentos, e custeadas por transferência de rentabilidade dos Investimentos, conforme orçamento aprovado pelo Conselho Deliberativo da Entidade.

O patrimônio do PGA é constituído pelas receitas (Previdenciais, Investimentos e Diretas) e reembolsos administrativos, deduzidas das despesas da administração, sendo as sobras ou insuficiências administrativas alocadas ou revertidas ao Fundo Administrativo. O saldo do Fundo Administrativo é segregado por plano de benefício previdencial, não caracterizando obrigações ou direitos aos patrocinadores, participantes e assistidos dos planos.

Em 2024, as despesas foram custeadas pelo retorno de investimentos e algumas pelo fundo administrativo. Sendo assim, o rateio das despesas comuns aos planos de benefícios foi baseado no patrimônio inicial de cada plano.

As fontes de custeio da Gestão Administrativa obedecem às determinações contidas no Regulamento do PGA, aprovado pelo Conselho Deliberativo da GEBSAPrev, e estão em conformidade com a Resolução CNPC nº 48, datada de 8 de dezembro de 2021 (revogada pela Resolução CNPC/MPS nº 62, de 09 de dezembro de 2024, com vigência a partir de 24 de março de 2025).

## e) Patrimônio Social

O Patrimônio Social consiste no acúmulo de recursos oriundos de seus participantes e patrocinadoras, e que tem como objetivo garantir o benefício futuro dos participantes vinculados aos planos e os fundos segregados em previdenciais, administrativos e de investimentos.

## f) Estimativas Atuariais e Contábeis

A elaboração das Demonstrações contábeis requer que a Administração use de julgamento na determinação e registro de estimativas contábeis. Ao determinar estas estimativas levam-se em consideração experiências de eventos passados e correntes, pressupostos relativos a eventos futuros e outros fatores objetivos e subjetivos. Os principais itens de Balanço sujeitos a essas estimativas e premissas são:

- Ajustes a valores de mercado dos ativos classificados em títulos para negociação: conforme informação de precificação disponibilizada através do agente custodiante.
- Investimentos imobiliários: reavaliados periodicamente, por consultoria contratada conforme legislação em vigor.
- Contingências: as probabilidades de êxito e valores econômicos são informadas pelos consultores jurídicos.
- Provisões matemáticas: calculadas atuarialmente por profissional responsável pelos Planos.

A liquidação das transações envolvendo essas estimativas poderá resultar em valores divergentes dos registrados nas Demonstrações contábeis, devido às imprecisões inerentes ao processo de sua determinação. A administração revisa as estimativas e premissas periodicamente.

# Notas Explicativas da Administração às Demonstrações Contábeis

Em 31 de dezembro de 2024 e 2023  
(Em milhares de Reais)

## g) Impostos

### I. Imposto de Renda

- Em 29 de dezembro de 2004 foi sancionada a Lei nº 11.053, introduzindo alterações no sistema de tributação dos planos de benefícios de caráter previdenciário. Conforme previsto no artigo 5º dessa Lei, a partir de 01 de janeiro de 2005, ficaram dispensados a retenção na fonte e o pagamento em separado do imposto de renda sobre os rendimentos e ganhos auferidos nas aplicações de recursos das provisões, reservas técnicas e fundos de planos de benefícios de entidade de previdência complementar. Em 10 de janeiro de 2024 foi publicada a Lei nº 14.803 que altera a Lei nº 11.053 de 29 de dezembro de 2004 permitindo aos participantes e assistidos de plano de previdência complementar optarem pelo regime de tributação por ocasião da obtenção do benefício ou do primeiro resgate dos valores acumulados.
- Em 5 de abril de 2013 foi editada a IN nº 1.343 e suas alterações, que determina que as Entidades Fechadas de Previdência Complementar estão desobrigadas de reter o IRRF sobre os pagamentos a título de complementação de aposentadoria, resgates e rateio de patrimônio, correspondente às contribuições efetuadas exclusivamente pelo beneficiário, no período de 1º de janeiro de 1989 a 31 de dezembro de 1995.

### II. PIS e COFINS

São as contribuições calculadas às alíquotas de 0,65% para o PIS e 4% para a COFINS, sobre as receitas administrativas (receita bruta excluída, entre outros, dos rendimentos auferidos nas aplicações financeiras destinadas a pagamentos de benefícios de aposentadoria, pensão, pecúlio e de resgate).

## g) Registro das Adições, Deduções, Receitas, Despesas, Rendas/Variações Positivas e Deduções/Variações Negativas

As Adições e Deduções da Gestão Previdencial, Receitas e Despesas da Gestão Administrativa e as Rendas/Variações Positivas e Deduções/Variações Negativas do Fluxo de Investimento são escrituradas pelo regime contábil de competência, exceto as contribuições extraordinárias e de auto patrocinados que são registradas pelo regime de caixa.

### NOTA 4 – CUSTEIO ADMINISTRATIVO

Representa o valor líquido das importâncias à gestão administrativa para cobertura dos gastos com a Gestão Previdencial e de Investimentos dos respectivos planos de benefícios.

A Gebsaprev também deduz da rentabilidade mensal as despesas com a administração de investimentos, conforme regulamento do PGA e permitido na Resolução CNPC nº 48 de 08 de dezembro de 2021 (revogada pela Resolução CNPC/MPS nº 62, de 09 de dezembro de 2024).

O Plano de Gestão Administrativa – PGA da Entidade está em conformidade com a Resolução PREVIC nº 23 de 14 de agosto de 2023 (alterada pela Resolução Previc n.º 25, de 15 de outubro de 2024).

O custeio administrativo tem origem nas seguintes fontes:

- **Gestão Previdencial:** são contabilizadas na Gestão Administrativa e Gestão Previdencial, sendo que os custos comuns são rateados por perfil de investimentos, baseado no tamanho do patrimônio de cada plano, e custeadas através do fundo administrativo, através de transferência de fontes da rentabilidade dos Investimentos e taxas administrativas de empréstimos, conforme orçamento aprovado pelo Conselho Deliberativo da Entidade;

- **Gestão de Investimentos:** são contabilizados na Gestão Investimento, sendo que os custos são rateados em função do Patrimônio Social, no que tange à atribuição de pesos distintos entre os planos, e custeados diretamente pela rentabilidade dos Investimentos.

### NOTA 5 – ATIVO REALIZÁVEL

#### a) Gestão Previdencial

Plano	2024				2023
	Operações Contratadas <sup>1</sup>	Outros Recursos a Receber <sup>2</sup>	Depósito Judiciais <sup>3</sup>	Total	
Plano de Aposentadoria GEBSA-PREV	-	684	83	767	4.567
Plano de Aposentadoria GE ENERGIA	-	215	35	250	568
Plano de Benefícios GE Aviation	1.724	-	-	1.724	1.800
<b>Total</b>	<b>1.724</b>	<b>899</b>	<b>118</b>	<b>2.741</b>	<b>6.935</b>

<sup>1</sup> Refere-se ao contrato de dívidas com Patrocinador e destina-se a amortização de equacionamento de déficit, cujo compromisso está firmado entre a Patrocinadora GE Celma Ltda e a GEBSAPrev, conforme prevê o Regulamento do Plano GE Aviation, que durante o ano de 2024 equivale ao valor R\$ 1.800 mil (2023 - R\$ 1.800 mil), cujo detalhamento sobre a composição da referida dívida e movimentação realizada em 2024 está reportado na Nota Explicativa nº 10 b. O valor da amortização ocorrida em 2024 foi de R\$ 239 mil.  
A GEBSAPrev possui garantia com a patrocinadora GE Celma Ltda de 100% do valor registrado, conforme carta de fiança nº 100423120004100  
<sup>2</sup> Refere-se aos valores de transferências entre perfis (movimentações de empréstimos, utilização e reversão de Fundo Previdencial) que são liquidadas no mês subsequente.  
<sup>3</sup> Refere-se a valores de depósitos judiciais dos saldos de reservas de participantes das Patrocinadoras que se retiraram do plano.

#### b) Gestão Administrativa

Plano	2024				2023
	Contribuições para Custeio <sup>1</sup>	Outros Realizáveis <sup>2</sup>	Depósito Judiciais <sup>3</sup>	Total	
Plano de Aposentadoria GEBSA-PREV	406	633	7	1.046	1.389
Plano de Aposentadoria GE ENERGIA	63	112	-	175	118
Plano de Benefícios GE Aviation	1	-	-	1	1
<b>Total</b>	<b>470</b>	<b>745</b>	<b>7</b>	<b>1.222</b>	<b>1.508</b>

<sup>1</sup> Refere-se a contribuições de patrocinadores e participantes.  
<sup>2</sup> Refere-se a despesas antecipadas que serão liquidadas e os valores de transferência entre perfis que serão liquidadas no mês seguinte  
<sup>3</sup> Refere-se a valores de depósitos judiciais dos saldos de reservas de participantes das Patrocinadoras que se retiraram do plano.

### NOTA 6 – INVESTIMENTOS

#### a) Composição dos Investimentos

A Administração, através da Política de Investimentos, que é revisada e aprovada anualmente pelo Conselho Deliberativo com horizonte de 5 anos, determina diretrizes para direcionamento da aplicação dos recursos garantidores das Provisões Matemáticas, bem como para classificação de Títulos e Valores Mobiliários. A Entidade mantém contrato com o Banco Itaú, pessoa jurídica credenciada na Comissão de Valores Mobiliários, para atuar como agente custodiante e como responsável pelo fluxo de pagamentos e recebimentos, no tocante às operações de renda fixa, investimentos estruturados e de renda variável.

Notas Explicativas da Administração às Demonstrações Contábeis

Em 31 de dezembro de 2024 e 2023  
(Em milhares de Reais)

Considerando as disposições da Resolução CNPC nº 43 de 06 de agosto de 2021 (alterada pela Resolução CNPC/MPS nº 61, de 11 de dezembro de 2024), a Entidade classificou parte de sua carteira de títulos e valores mobiliários na categoria “Títulos para Negociação”, com o propósito de serem negociados, independentemente do prazo com relação da data de aquisição, os quais são avaliados mensalmente ao valor de mercado e seus efeitos reconhecidos no resultado do exercício.

A outra parte dos ativos foi classificada na categoria "Títulos mantidos até o vencimento", no qual, através de estudo específico, a Entidade atesta que o Plano de Benefício possui capacidade financeira para manutenção dos títulos públicos federais até os respectivos vencimentos, sem comprometimento de sua liquidez.

Plano	2024			2023
	Titulos Públicos	Fundos de investimentos	Total	
Plano de Aposentadoria GEBSA-PREV	7.836	2.120.684	2.128.520	1.992.754
Plano de Aposentadoria GE ENERGIA	-	314.696	314.696	309.929
Plano de Benefícios GE Aviation	5.140	659	5.799	5.758
PGA Aposentadoria GEBSA-PREV	-	3.220	3.220	2.402
PGA Aposentadoria GE ENERGIA	-	616	616	441
PGA Plano de Benefícios GE Aviation	-	162	162	165
Total	12.976	2.440.037	2.453.013	2.311.449

Plano	Titulos Publicos	
	2024	2023
Plano de Aposentadoria GEBSA-PREV	7.836	7.466
Plano de Benefícios GE Aviation	5.140	4.993
Total	12.976	12.459

Plano de Aposentadoria GEBSA-PREV	Quantidade	Categoria	Vencimento			Valor Contábil		
		Mantidos até o Vencimento	Natureza	De 1 até 5 anos	Acima de 5 anos		2024	2023
						Valor de Mercado	Custo Atualizado	Custo Atualizado
Marcação a vencimento	1.749	7.836		-	7.836	4.479	7.836	7.466
Notas do Tesouro Nacional - Série B	1.749	7.836	Pública	-	7.836	4.479	7.836	7.466
Total	1.749	7.836		-	7.836	4.479	7.836	7.466

Plano de Benefícios GE Aviation	Quantidade	Categoria	Vencimento			Valor Contábil		
		Mantidos até o Vencimento	Natureza	De 1 até 5 anos	Acima de 5 anos		2024	2023
						Valor de Mercado	Custo Atualizado	Custo Atualizado
Marcação a vencimento	1.141	5.140		372	4.768	3.075	5.140	4.993
Notas do Tesouro Nacional - Série B	1.141	5.140	Pública	372	4.768	3.075	5.140	4.993
Total	1.141	5.140		372	4.768	3.075	5.140	4.993

A GEBSAPrev possui a intenção e a capacidade financeira de manter esses títulos até o vencimento.

A GEBSAPrev investe em Fundos Exclusivos, cuja denominação está atrelada a nomes de cores, que trazem relação com o próprio nível de risco. Esses Fundos Exclusivos estão marcados a mercado, por sua vez, compram outros Fundos classificados como abertos. A seguir apresentamos o detalhamento dos Fundos:

FUNDOS EXCLUSIVOS	Plano de Aposentadoria GEBSA-PREV	Plano de Aposentadoria GE ENERGIA	Plano de Benefícios GE Aviation	Plano Gestão Administrativo	2024	2023
Azul (*)	1.045.525	115.469	659	3.998	1.165.651	1.011.098
Amarelo (*)	656.546	118.040			774.586	763.397
Laranja (*)	214.161	41.004			255.165	244.974
Vermelho (*)	204.452	40.183			244.635	279.521
TOTAL	2.120.684	314.696	659	3.998	2.440.037	2.298.990

Os fundos estão classificados nas categorias de títulos para negociação.

Descrição	Plano de Aposentadoria GE Aviation			
	2024		2023	
	Valor de Mercado	Valor de Contábil	Valor de Mercado	Valor de Contábil
Fundos de Investimento	659	659	765	765
Renda Fixa	659	659	765	765
FAIRFIELD FI RENDA FIXA CRÉDITO PRIVADO	334	334	394	394
SPARTA TOP FIC RENDA FIXA CRÉDITO PRIVADO LP	108	108	129	129
ICATU VANGUARDA FI RENDA FIXA CRÉDITO PRIVADO LP	-	-	27	27
ITAÚ CUSTÓDIA CAIXA FI RENDA FIXA CURTO PRAZO	3	3	50	50
BB INSTITUCIONAL FI RENDA FIXA	34	34	49	49
AZ QUEST LUCE FIC RENDA FIXA CRÉDITO PRIVADO LP	42	42	2	2
IB INSTITUTIONAL ACTIVE FIX FI MULTIMERCADO	-	-	26	26
CAIXA, VALORES A PAGAR OU RECEBER	-	-	-	-
GALAPAGOS IGUANA LIQUIDEZ TOP FI RENDA FIXA CRÉDITO PRIVADO	47	47	25	25
GALÁPAGOS PINZON FI RENDA FIXA REFERENCIADO DI	21	21	24	24
SAFRA CAPITAL MARKET PREMIUM FIC RENDA FIXA REFERENCIADO DI CRÉDITO PRIVADO	57	57	39	39
MAG CASH FUNDO DE INVESTIMENTO RENDA FIXA LONGO PRAZO	13	13	-	-
Total	659	659	765	765



Notas Explicativas da Administração às Demonstrações Contábeis

Em 31 de dezembro de 2024 e 2023  
(Em milhares de Reais)

Descrição	Plano de Gestão Administrativa Consolidado			
	2024		2023	
	Valor de Mercado	Valor de Contábil	Valor de Mercado	Valor de Contábil
Fundos de Investimento	3.998	3.998	3.008	3.008
Renda Fixa	3.998	3.998	3.008	3.008
FAIRFIELD FI RENDA FIXA CREDITO PRIVADO	2.029	2.029	1.552	1.552
SPARTA TOP FIC RENDA FIXA CREDITO PRIVADO LP	658	658	507	507
ICATU VANGUARDA FI RENDA FIXA CREDITO PRIVADO LP	-	-	106	106
ITAU CUSTODIA CAIXA FI RENDA FIXA CURTO PRAZO	253	253	195	195
BB INSTITUCIONAL FI RENDA FIXA	209	209	191	191
AZ QUEST LUCE FIC RENDA FIXA CREDITO PRIVADO LP	17	17	10	10
IB INSTITUTIONAL ACTIVE FIX FI MULTIMERCADO	-	-	101	101
GALAPAGOS IGUANA LIQUIDEZ TOP FI RENDA FIXA CRÉDITO PRIVADO	283	283	100	100
GALÁPAGOS PINZON FI RENDA FIXA REFERENCIADO DI	128	128	93	93
SAFRA CAPITAL MARKET PREMIUM FIC RENDA FIXA REFERENCIADO DI CRÉDITO PRIVADO	345	345	153	153
MAG CASH FUNDO DE INVESTIMENTO RENDA FIXA LONGO PRAZO	76	76	-	-
Total	3.998	3.998	3.008	3.008

Descrição	Plano de Aposentadoria GEBSA-PREV			
	2024		2023	
	Valor de Mercado	Valor de Contábil	Valor de Mercado	Valor de Contábil
Fundos de Investimento	2.120.684	2.120.684	1.985.288	1.985.288
Renda Fixa	1.624.780	1.624.780	1.508.697	1.508.697
AZ QUEST LUCE FIC RENDA FIXA CRÉDITO PRIVADO LP	11.995	11.995	12.073	12.073
BB IMA-B 5+ TÍTULOS PÚBLICOS FI RENDA FIXA PREVIDENCIÁRIO	27.866	27.866	8.796	8.796
BV ATUARIAL FI MULTIMERCADO CRÉDITO PRIVADO	68.480	68.480	64.690	64.690
GALAPAGOS IGUANA LIQUIDEZ TOP FI RENDA FIXA CRÉDITO PRIVADO	74.089	74.089	52.679	52.679
SPARTA TOP INFLAÇÃO FIC RENDA FIXA CRÉDITO PRIVADO LP	12.778	12.778	11.805	11.805
ARX VINSON INSTITUCIONAL FIC RENDA FIXA CRÉDITO PRIVADO	29.255	29.255	41.955	41.955
ITAÚ CUSTÓDIA CAIXA FI RENDA FIXA CURTO PRAZO	66.204	66.204	59.047	59.047
BB IMA-B 5 FIC RENDA FIXA PREVIDENCIÁRIO LP	42.620	42.620	27.855	27.855
BB INSTITUCIONAL FI RENDA FIXA	54.574	54.574	57.794	57.794
BB IRF-M TÍTULOS PÚBLICOS FI RENDA FIXA PREVIDENCIÁRIO	23.532	23.532	14.852	14.852
GALÁPAGOS PINZON FI RENDA FIXA REFERENCIADO DI	33.484	33.484	28.273	28.273
SAFRA CAPITAL MARKET PREMIUM FIC RENDA FIXA REFERENCIADO DI CRÉDITO PRIVADO	90.265	90.265	46.181	46.181
CAIXA, VALORES A PAGAR OU RECEBER	7.300	7.300	(157)	(157)
FAIRFIELD FI RENDA FIXA CRÉDITO PRIVADO	530.646	530.646	469.508	469.508
GALAPAGOS ALBATROZ FI RENDA FIXA LP	-	-	19.784	19.784
SPARTA TOP FIC RENDA FIXA CRÉDITO PRIVADO LP	172.109	172.109	153.300	153.300
WESTERN ASSET IMA-B 5 ATIVO FI RENDA FIXA	-	-	33.738	33.738
ICATU VANGUARDA FI RENDA FIXA CRÉDITO PRIVADO LP	-	-	32.218	32.218
ICATU VANGUARDA INFLAÇÃO FI RENDA FIXA CRÉDITO PRIVADO LP	11.290	11.290	10.631	10.631
ICATU VANGUARDA INFLAÇÃO LONGA FI RENDA FIXA LP	28.438	28.438	30.979	30.979
ITAÚ INSTITUCIONAL ALOCAÇÃO DINÂMICA FIC RENDA FIXA	20.595	20.595	19.299	19.299
VINCI VALOREM FI MULTIMERCADO	24.002	24.002	22.160	22.160
IB INSTITUTIONAL ACTIVE FIX FI MULTIMERCADO	5.637	5.637	39.693	39.693
VINCI MULTIESTRATÉGIA FI MULTIMERCADO	-	-	16.675	16.675
JGP CORPORATE FIC RENDA FIXA CRÉDITO PRIVADO LP	145.640	145.640	127.561	127.561
VINCI IMOBILIÁRIO II FI RENDA FIXA CRÉDITO PRIVADO	27.484	27.484	31.458	31.458
BRADESCO IPCA CLOSED FUND CREDIT I FI RENDA FIXA CRÉDITO PRIVADO	5.132	5.132	6.941	6.941
ITAÚ INSTITUCIONAIS LEGEND FIC RENDA FIXA LP	9.736	9.736	8.524	8.524
ITAÚ INSTITUCIONAL IMA-B 5 FIC RENDA FIXA I	20.894	20.894	19.584	19.584
KINEA PRIVATE EQUITY IV FEEDER INSTITUCIONAL II FIP MULTIESTRATÉGIA	-	-	12.086	12.086
KINEA PRIVATE EQUITY V FEEDER INSTITUCIONAL II FIP MULTIESTRATÉGIA	-	-	3.878	3.878
KINEA IPCA ABSOLUTO FIC RENDA FIXA	11.844	11.844	10.912	10.912
SPX SEAHAWK FIC RENDA FIXA CRÉDITO PRIVADO LP	15.860	15.860	13.925	13.925
EXES FUNDO DE INVESTIMENTO EM COTAS DE FUNDOS DE INVESTIMENTO MULTIMERCADO CRÉDITO PRIVADO	5.837	5.837	-	-
GALAPAGOS EQUADOR FUNDO DE INVESTIMENTO MULTIMERCADO CRÉDITO PRIVADO	4.816	4.816	-	-
MAG CASH FUNDO DE INVESTIMENTO RENDA FIXA LONGO PRAZO	19.822	19.822	-	-
ROOT CAPITAL CREDITO HG INSTITUCIONAL FUNDO DE INVESTIMENTO RENDA FIXA CRÉDITO PRIVADO	13.369	13.369	-	-
SOMMA FIRENZE FUNDO DE INVESTIMENTO RENDA FIXA CRÉDITO PRIVADO LONGO PRAZO	9.186	9.186	-	-

# Notas Explicativas da Administração às Demonstrações Contábeis

Em 31 de dezembro de 2024 e 2023  
(Em milhares de Reais)

<b>Ações</b>	<b>204.336</b>	<b>204.336</b>	<b>224.109</b>	<b>224.109</b>
VINCI MOSAICO INSTITUCIONAL FI AÇÕES	9.023	9.023	10.417	10.417
VOKIN GBV ACONCÁGUA FIC AÇÕES	13.511	13.511	17.001	17.001
NEO NAVITAS FIC AÇÕES	-	-	15.294	15.294
BENEVENTO FUNDO DE INVESTIMENTO FINANCEIRO EM AÇÕES - RESPONSABILIDADE LIMITADA	4.463	4.463	-	-
MOAT CAPITAL FIC AÇÕES	14.472	14.472	20.983	20.983
LEBLON AÇÕES II INSTITUCIONAL FIC AÇÕES	16.246	16.246	18.521	18.521
OCEANA SELECTION 30 E FIC AÇÕES	14.680	14.680	17.652	17.652
CONSTÂNCIA FUNDAMENTO FI AÇÕES	11.256	11.256	12.344	12.344
NAVI INSTITUCIONAL FIC AÇÕES	11.292	11.292	13.241	13.241
GUEPARDO INSTITUCIONAL FIC AÇÕES	26.066	26.066	28.825	28.825
HERMEU FUNDO DE INVESTIMENTO FINACEIRO EM ACOES RESPONSABILIDADE LIMITADA	3.434	3.434	-	-
ALASKA INSTITUCIONAL FI AÇÕES	13.540	13.540	19.883	19.883
BRADESCO IBOVESPA PLUS FI AÇÕES	11.876	11.876	4.659	4.659
GALAPAGOS FRONTIER AÇÕES FC	6.655	6.655	-	-
GTI HAIFA FI AÇÕES	15.587	15.587	16.823	16.823
TARPON GT INSTITUCIONAL FIC AÇÕES	6.443	6.443	4.656	4.656
CONSTELLATION INSTITUCIONAL FIC AÇÕES	12.023	12.023	14.004	14.004
GALAPAGOS LIZARD I FUNDO DE INVESTIMENTO EM AÇÕES	4.289	4.289	-	-
LIS VALUE FI AÇÕES	9.480	9.480	9.806	9.806
<b>Multimercado</b>	<b>165.329</b>	<b>165.329</b>	<b>180.650</b>	<b>180.650</b>
KAPITALO KAPPA FIN FIC MULTIMERCADO	26.953	26.953	24.173	24.173
CLAVE ALPHA MACRO II FIC MULTIMERCADO	-	-	6.674	6.674
VISTA MULTIESTRATÉGIA FIC MULTIMERCADO	-	-	6.423	6.423
SPX NIMITZ ESTRUTURADO FIC MULTIMERCADO	20.983	20.983	29.257	29.257
ABSOLUTE ALPHA GLOBAL FIC MULTIMERCADO	-	-	24.077	24.077
GENOA CAPITAL RADAR 701 FUNDO DE INVESTIMENTO EM COTAS DE FUNDO DE INVESTIMENTO MULTIMERCADO	12.216	12.216	-	-
CLARITAS LONG SHORT FIC MULTIMERCADO	-	-	10.440	10.440
ABSOLUTE VERTEX II FIC MULTIMERCADO	14.359	14.359	12.947	12.947
CANVAS VECTOR FIC MULTIMERCADO	11.549	11.549	7.061	7.061
SOLANA LONG AND SHORT FUNDO DE INVESTIMENTO EM COTAS DE FUNDOS DE INVESTIMENTO MULTIMERCADO	6.622	6.622	-	-
V8 SPEEDWAY LONG SHORT FUNDO DE INVESTIMENTO EM COTAS DE FUNDOS DE INVESTIMENTO MULTIMERCADO	8.704	8.704	-	-
VINLAND MACRO FIC MULTIMERCADO	17.728	17.728	16.948	16.948
SPARTA DINÂMICO FIC MULTIMERCADO	13.640	13.640	12.095	12.095
VINCI CRÉDITO MULTIESTRATÉGIA FI MULTIMERCADO CRÉDITO PRIVADO	12.940	12.940	14.485	14.485
GALAPAGOS EVOLUTION FIC MULTIMERCADO CRÉDITO PRIVADO	14.525	14.525	13.250	13.250
SPARTA DINÂMICO FIC MULTIMERCADOSPARTA MULTICENÁRIOS FIC MULTIMERCADO	5.110	5.110	2.820	2.820
<b>Exterior</b>	<b>61.988</b>	<b>61.988</b>	<b>58.851</b>	<b>58.851</b>
BB NORDEA ALPHA 15 HEDGE INVESTIMENTO NO EXTERIOR FIC MULTIMERCADO LP	6.048	6.048	11.151	11.151
BRADESCO YIELD EXPLORER INVESTIMENTO NO EXTERIOR FI RENDA FIXA CRÉDITO PRIVADO	12.534	12.534	11.557	11.557
PIMCO INCOME INVESTIMENTO NO EXTERIOR FI MULTIMERCADO	23.633	23.633	19.057	19.057
JGP SELECT PREMIUM INVESTIMENTO NO EXTERIOR FI MULTIMERCADO CRÉDITO PRIVADO	14.347	14.347	12.311	12.311
JPMORGAN GLOBAL MACRO OPPORTUNITIES MASTER INVESTIMENTO NO EXTERIOR FI MULTIMERCADO	5.426	5.426	4.775	4.775
<b>Participações</b>	<b>36.264</b>	<b>36.264</b>	<b>3.689</b>	<b>3.689</b>
STRATUS SCP III BRASIL FIP MULTIESTRATÉGIA	6.882	6.882	3.689	3.689
KINEA PRIVATE EQUITY IV FEEDER INSTITUCIONAL II FIP MULTIESTRATÉGIA	12.446	12.446	-	-
KINEA PRIVATE EQUITY V FEEDER INSTITUCIONAL II FIP MULTIESTRATÉGIA	9.227	9.227	-	-
SEYMOUR FIC DE FUNDOS DE INVESTIMENTO EM PARTICIPAÇÕES MULTIESTRATÉGIA DE RESPONSABILIDADE LIMITAD/	7.709	7.709	-	-
<b>Imobiliário</b>	<b>27.987</b>	<b>27.987</b>	<b>9.292</b>	<b>9.292</b>
CPSH11	19.515	19.515	9.292	9.292
GLPF REC	8.472	8.472	-	-
<b>Total</b>	<b>2.120.684</b>	<b>2.120.684</b>	<b>1.985.288</b>	<b>1.985.288</b>

Descrição	Plano de Aposentadoria GE ENERGIA			
	2024		2023	
	Valor de Mercado	Valor de Contábil	Valor de Mercado	Valor de Contábil
<b>Fundos de Investimento</b>	<b>314.696</b>	<b>314.696</b>	<b>309.947</b>	<b>309.947</b>
<b>Renda Fixa</b>	<b>219.762</b>	<b>219.762</b>	<b>207.172</b>	<b>207.172</b>
FAIRFIELD FI RENDA FIXA CRÉDITO PRIVADO	58.605	58.605	50.293	50.293
SPARTA TOP INFLAÇÃO FIC RENDA FIXA CRÉDITO PRIVADO LP	2.297	2.297	2.217	2.217
SPARTA TOP FIC RENDA FIXA CRÉDITO PRIVADO LP	19.011	19.011	16.421	16.421
AZ QUEST LUCE FIC RENDA FIXA CRÉDITO PRIVADO LP	1.877	1.877	2.239	2.239
BB IMA-B 5 FIC RENDA FIXA PREVIDENCIÁRIO LP	7.663	7.663	5.232	5.232
BB INSTITUCIONAL FI RENDA FIXA	6.027	6.027	6.191	6.191
BB IRF-M TÍTULOS PÚBLICOS FI RENDA FIXA PREVIDENCIÁRIO	4.231	4.231	2.790	2.790
GALAPAGOS ALBATROZ FI RENDA FIXA LP	-	-	3.716	3.716
SPX SEAHAWK FIC RENDA FIXA CRÉDITO PRIVADO LP	2.852	2.852	2.615	2.615
ICATU VANGUARDA FI RENDA FIXA CRÉDITO PRIVADO LP	2.030	2.030	3.451	3.451
ICATU VANGUARDA INFLAÇÃO FI RENDA FIXA CRÉDITO PRIVADO LP	2.129	2.129	1.997	1.997
KINEA IPCA ABSOLUTO FIC RENDA FIXA	2.050	2.050	2.050	2.050
BB IMA-B 5+ TÍTULOS PÚBLICOS FI RENDA FIXA PREVIDENCIÁRIO	5.010	5.010	1.652	1.652
ITAÚ INSTITUCIONAL IMA-B 5 FIC RENDA FIXA I	3.757	3.757	3.678	3.678
JGP CORPORATE FIC RENDA FIXA CRÉDITO PRIVADO LP	26.185	26.185	23.960	23.960
ICATU VANGUARDA INFLAÇÃO LONGA FI RENDA FIXA LP	5.113	5.113	5.819	5.819
ITAÚ INSTITUCIONAL ALOCAÇÃO DINÂMICA FIC RENDA FIXA	3.703	3.703	3.625	3.625
WESTERN ASSET IMA-B 5 ATIVO FI RENDA FIXA	-	-	6.337	6.337
EXES FUNDO DE INVESTIMENTO EM COTAS DE FUNDOS DE INVESTIMENTO MULTIMERCADO CRÉDITO PRIVADO	1.118	1.118	-	-
ARX VINSON INSTITUCIONAL FIC RENDA FIXA CRÉDITO PRIVADO	5.260	5.260	7.880	7.880
VINCI IMOBILIÁRIO II FI RENDA FIXA CRÉDITO PRIVADO	4.941	4.941	5.909	5.909
BRADESCO IPCA CLOSED FUND CREDIT I FI RENDA FIXA CRÉDITO PRIVADO	923	923	1.304	1.304
ITAÚ INSTITUCIONAIS LEGEND FIC RENDA FIXA LP	1.750	1.750	1.601	1.601
ITAÚ CUSTÓDIA CAIXA FI RENDA FIXA CURTO PRAZO	7.312	7.312	6.325	6.325
IB INSTITUTIONAL ACTIVE FIX FI MULTIMERCADO	1.013	1.013	4.991	4.991
VINCI MULTIESTRATÉGIA FI MULTIMERCADO	-	-	3.132	3.132
VINCI VALOREM FI MULTIMERCADO	4.315	4.315	4.162	4.162
BV ATUARIAL FI MULTIMERCADO CRÉDITO PRIVADO	12.312	12.312	12.151	12.151
CAIXA, VALORES A PAGAR OU RECEBER	1.312	1.312	(19)	(19)
GALAPAGOS IGUANA LIQUIDEZ TOP FI RENDA FIXA CRÉDITO PRIVADO	8.182	8.182	7.458	7.458
GALÁPAGOS PINZON FI RENDA FIXA REFERENCIADO DI	3.698	3.698	3.029	3.029
SAFRA CAPITAL MARKET PREMIUM FIC RENDA FIXA REFERENCIADO DI CRÉDITO PRIVADO	9.970	9.970	4.947	4.947
GALAPAGOS EQUADOR FUNDO DE INVESTIMENTO MULTIMERCADO CRÉDITO PRIVADO	922	922	-	-
MAG CASH FUNDO DE INVESTIMENTO RENDA FIXA LONGO PRAZO	2.189	2.189	-	-
ROOT CAPITAL CREDITO HG INSTITUCIONAL FUNDO DE INVESTIMENTO RENDA FIXA CRÉDITO PRIVADO	2.404	2.404	-	-
SOMMA FIRENZE FUNDO DE INVESTIMENTO RENDA FIXA CRÉDITO PRIVADO LONGO PRAZO	1.651	1.651	-	-

Notas Explicativas da Administração às Demonstrações Contábeis

Em 31 de dezembro de 2024 e 2023  
(Em milhares de Reais)

Ações	40.160	40.160	47.992	47.992
BENEVENTO FUNDO DE INVESTIMENTO FINANCEIRO EM AÇÕES - RESPONSABILIDADE LIMITADA	877	877	-	-
GALAPAGOS FRONTIER AÇÕES FC	1.309	1.309	-	-
NEO NAVITAS FIC AÇÕES	-	-	3.275	3.275
CONSTÂNCIA FUNDAMENTO FI AÇÕES	2.212	2.212	2.643	2.643
NAVI INSTITUCIONAL FIC AÇÕES	2.219	2.219	2.835	2.835
LEBLON AÇÕES II INSTITUCIONAL FIC AÇÕES	3.194	3.194	3.966	3.966
MOAT CAPITAL FIC AÇÕES	2.844	2.844	4.493	4.493
OCEANA SELECTION 30 E FIC AÇÕES	2.885	2.885	3.780	3.780
VINCI MOSAICO INSTITUCIONAL FI AÇÕES	1.773	1.773	2.231	2.231
GUEPARDO INSTITUCIONAL FIC AÇÕES	5.124	5.124	6.173	6.173
GALAPAGOS LIZARD I FUNDO DE INVESTIMENTO EM AÇÕES	843	843	-	-
ALASKA INSTITUCIONAL FI AÇÕES	2.661	2.661	4.258	4.258
BRADESCO IBOVESPA PLUS FI AÇÕES	2.334	2.334	998	998
TARPON GT INSTITUCIONAL FIC AÇÕES	1.266	1.266	997	997
GTI HAIFA FI AÇÕES	3.063	3.063	3.603	3.603
HERMEU FUNDO DE INVESTIMENTO FINACEIRO EM ACOES RESPONSABILIDADE LIMITADA	675	675	-	-
CONSTELLATION INSTITUCIONAL FIC AÇÕES	2.363	2.363	2.999	2.999
LIS VALUE FI AÇÕES	1.863	1.863	2.100	2.100
VOKIN GBV ACONCÁGUA FIC AÇÕES	2.655	2.655	3.641	3.641
Multimercado	31.653	31.653	37.866	37.866
SPX NIMITZ ESTRUTURADO FIC MULTIMERCADO	4.017	4.017	6.133	6.133
ABSOLUTE ALPHA GLOBAL FIC MULTIMERCADO	-	-	5.047	5.047
CLAVE ALPHA MACRO II FIC MULTIMERCADO	-	-	1.399	1.399
KAPITALO KAPPA FIN FIC MULTIMERCADO	5.161	5.161	5.067	5.067
GALAPAGOS EVOLUTION FIC MULTIMERCADO CRÉDITO PRIVADO	2.781	2.781	2.777	2.777
CLARITAS LONG SHORT FIC MULTIMERCADO	-	-	2.188	2.188
V8 SPEEDWAY LONG SHORT FUNDO DE INVESTIMENTO EM COTAS DE FUNDOS DE INVESTIMENTO MULTIMERCADO	1.666	1.666	-	-
ABSOLUTE VERTEX II FIC MULTIMERCADO	2.749	2.749	2.714	2.714
CANVAS VECTOR FIC MULTIMERCADO	2.211	2.211	1.480	1.480
GENOA CAPITAL RADAR 701 FUNDO DE INVESTIMENTO EM COTAS DE FUNDO DE INVESTIMENTO MULTIMERCADO	2.339	2.339	-	-
SOLANA LONG AND SHORT FUNDO DE INVESTIMENTO EM COTAS DE FUNDOS DE INVESTIMENTO MULTIMERCADO	1.268	1.268	-	-
VINLAND MACRO FIC MULTIMERCADO	3.394	3.394	3.553	3.553
SPARTA DINÂMICO FIC MULTIMERCADO	2.612	2.612	2.535	2.535
VINCI CRÉDITO MULTIELSTRATÉGIA FI MULTIMERCADO CRÉDITO PRIVADO	2.477	2.477	3.036	3.036
VISTA MULTIELSTRATÉGIA FIC MULTIMERCADO	-	-	1.346	1.346
SPARTA DINÂMICO FIC MULTIMERCADOSPARTA MULTICENÁRIOS FIC MULTIMERCADO	978	978	591	591
Exterior	11.145	11.145	11.053	11.053
JPMORGAN GLOBAL MACRO OPPORTUNITIES MASTER INVESTIMENTO NO EXTERIOR FI MULTIMERCADO	976	976	897	897
BB NORDEA ALPHA 15 HEDGE INVESTIMENTO NO EXTERIOR FIC MULTIMERCADO LP	1.087	1.087	2.094	2.094
JGP SELECT PREMIUM INVESTIMENTO NO EXTERIOR FI MULTIMERCADO CRÉDITO PRIVADO	2.579	2.579	2.312	2.312
PIMCO INCOME INVESTIMENTO NO EXTERIOR FI MULTIMERCADO	4.249	4.249	3.579	3.579
BRADESCO YIELD EXPLORER INVESTIMENTO NO EXTERIOR FI RENDA FIXA CRÉDITO PRIVADO	2.254	2.254	2.171	2.171
Participações	6.944	6.944	4.119	4.119
KINEA PRIVATE EQUITY IV FEEDER INSTITUCIONAL II FIP MULTIELSTRATÉGIA	2.383	2.383	2.533	2.533
KINEA PRIVATE EQUITY V FEEDER INSTITUCIONAL II FIP MULTIELSTRATÉGIA	1.767	1.767	813	813
STRATUS SCP III BRASIL FIP MULTIELSTRATÉGIA	1.318	1.318	773	773
SEYMOUR FIC DE FUNDOS DE INVESTIMENTO EM PARTICIPAÇÕES MULTIELSTRATÉGIA DE RESPONSABILIDADE LIMITADA	1.476	1.476	-	-
Imobiliário	5.032	5.032	1.745	1.745
CPSH11	3.509	3.509	1.745	1.745
GLPF REC	1.523	1.523	-	-
Total	314.696	314.696	309.928	309.928

c) Empréstimo

Em 31 de dezembro de 2024 e 2023, a carteira de empréstimo é assim demonstrada:

Plano	Empréstimos	
	2024	2023
Plano de Aposentadoria GEBSA-PREV	12.858	12.371
Plano de Aposentadoria GE ENERGIA	3.040	3.129
Total	15.898	15.500

Plano	Saldo	(PCLD)	2024	2023
Plano de Aposentadoria GEBSA-PREV	12.965	(107)	12.858	12.371
Plano de Aposentadoria GE ENERGIA	3.041	(1)	3.040	3.129
Total	16.006	(108)	15.898	15.500

Plano	Investimentos				
	Renda Fixa	Ações	Multimercado	Empréstimos	
Plano de Aposentadoria GEBSA-PREV	7.836	204.452	1.916.231	12.858	2.141.377
Plano de Aposentadoria GE ENERGIA	-	40.183	274.514	3.040	317.737
Plano de Benefícios GE Aviation	5.140	-	659	-	5.799
PGA Aposentadoria GEBSA-PREV	-	-	3.220	-	3.220
PGA Aposentadoria GE ENERGIA	-	-	616	-	616
PGA Plano de Benefícios GE Aviation	-	-	162	-	162
Total	12.976	244.635	2.195.402	15.898	2.468.911

d) Metodologia e critérios para avaliação de risco

Risco de Mercado

O controle de risco de mercado é realizado via Value-at-Risk (VaR) por estratégia/fundo exclusivo exceto Renda Variável, e para todos os perfis de investimentos. Para a estratégia/fundo exclusivo Renda Variável/Fundo Vermelho, é utilizado o Benchmark Value-at-Risk (B-VaR).

O modelo para ambos é paramétrico, ou seja, a metodologia leva em consideração somente os movimentos normais de mercado, não assumindo nenhuma hipótese sobre a distribuição de probabilidades a priori, e o intervalo de confiança para o cálculo do VaR e B-VaR será de 95%, com horizonte de tempo de 21 dias úteis. Nesta metodologia, o modelo considera que em 95% das amostras o valor de risco encontrado contém o valor verdadeiro da média amostral.

Limites de risco por fundo:

ESTRATÉGIA	LIMITE	MODELO	BENCHMARK (B-VaR)
GEBSAPREV AZUL	0,50%	VaR	-
GEBSAPREV AMARELO	3,00%	VaR	-
GEBSAPREV LARANJA	3,00%	VaR	-
GEBSAPREV VERMELHO	6,00%	B-VaR	IBOVESPA

# Notas Explicativas da Administração às Demonstrações Contábeis

Em 31 de dezembro de 2024 e 2023  
(Em milhares de Reais)

## Risco de Crédito

O risco de crédito dos investimentos dos Planos de benefícios serão avaliados com base em estudos e análises produzidos por gestores exclusivos de crédito, pela GEBSAPrev ou contratados junto a prestadores de serviço.

A decisão de aquisição de títulos de crédito privado discricionariamente em carteira própria pela Diretoria Executiva, deve ser precedida da prévia análise mencionada acima que incluirá avaliação da emissão/emissor, *rating* adequado à Política em escala nacional, resultado esperado, enquadramento prévio com a Política de Investimentos e a legislação vigente e comparação com mercado, conforme recomendado pelo Guia Previc de Melhores Práticas de Investimento.

Após prévia análise, o acompanhamento do risco de crédito pela GEBSAPrev utilizará os *ratings* atribuídos por agência classificadora de risco de crédito atuante no Brasil em escala local. Os ativos serão enquadrados em duas categorias:

- Grau de investimento: títulos com notas iguais ou superiores aos limites estabelecidos;
- Grau especulativo: títulos com notas inferiores aos limites estabelecidos.

Para checagem do enquadramento, os títulos privados devem, a princípio, ser separados de acordo com suas características.

ATIVO	RATING EMISSOR	RATING EMISSÃO
Títulos emitidos por instituição não financeira	X	X
FIDC		X
Títulos emitidos por instituição financeira	X	

Os ativos devem possuir *rating* por uma das agências elegíveis e a nota deve ser, de acordo com a escala da agência, igual ou superior à classificação mínima apresentada na tabela a seguir.

RATING MÍNIMO PARA CLASSIFICAÇÃO COMO GRAU DE INVESTIMENTO (POR MODALIDADE DE APLICAÇÃO) - ESCALA BRASILEIRA			
Agência de Classificação de Risco	Emissões Bancárias	Emissões Corporativas	Crédito Estruturado
	Longo Prazo	Longo Prazo	Longo Prazo
Fitch Ratings	A-(bra)	A-(bra)	A-(bra)
Moody's	A3.br	A3.br	A3.br
Standard C Poor's	brA-	brA-	brA-
Liberum	A-	A-	A-
Austin	A-	A-	A-

Os investimentos que possuem rating igual ou superior às notas indicadas na tabela serão enquadrados na categoria grau de investimento, desde que observadas as seguintes condições:

- Caso duas agências elegíveis classifiquem o mesmo papel, será considerado, para fins de enquadramento, o pior rating;
- O enquadramento dos títulos será feito com base no rating vigente na data da verificação da aderência das aplicações à política de investimento;

- Caso haja análise de rating da emissão e do emissor será considerado prioritariamente a avaliação da emissão;
- Os depósitos a prazo com garantia especial adquiridos a partir da vigência deste documento devem respeitar a escala de ratings descrita acima;
- Os títulos que não possuem rating pelas agências elegíveis (ou que tenham classificação inferior às que constam na tabela) devem ser enquadrados na categoria grau especulativo.

## Exposição ao crédito

O controle da exposição a crédito privado é feito através do percentual de recursos alocados em títulos privados, considerada a categoria de risco dos papéis. O controle do risco de crédito deve ser feito em relação aos recursos garantidores, de acordo com os seguintes limites:

CATEGORIA DE RISCO	Limite
Grau de investimento + Grau especulativo	60%
Grau especulativo	5%

O limite para títulos classificados na categoria grau especulativo visa a comportar eventuais rebaixamentos de ratings de papéis já integrantes da carteira consolidada de investimentos, papéis que já se enquadram nesta categoria e eventuais ativos presentes em fundos de investimentos condominiais (mandato não discricionário). Nesse sentido, o limite acima previsto não deve ser entendido, em nenhuma hipótese, como aval para aquisição de títulos que se enquadrem na categoria "grau especulativo" por parte dos gestores exclusivos de fundos ou em carteiras.

## Liquidez

O risco de liquidez será administrado por meio do controle da liquidez dos fundos investimentos em comparação com o volume exigido para pagamento dos resgates e aposentadorias dos planos.

## Risco Operacional

Como Risco Operacional é “a possibilidade de ocorrência de perdas resultantes de falha, deficiência ou inadequação de processos internos, pessoas e sistemas, ou de eventos externos”, a gestão será decorrente de ações que garantam a adoção de normas e procedimentos de controles internos, alinhados com a legislação aplicável.”

## Risco de Terceirização

Na administração dos recursos financeiros há a possibilidade da terceirização total ou parcial dos investimentos da GEBSAPrev. Esse tipo de operação delega determinadas responsabilidades a gestores externos, porém não isenta a GEBSAPrev de responder legalmente perante os órgãos fiscalizadores.



# Notas Explicativas da Administração às Demonstrações Contábeis

Em 31 de dezembro de 2024 e 2023  
(Em milhares de Reais)

## Risco Legal

O risco legal está relacionado a não conformidade com normativos internos e externos, podendo gerar perdas financeiras procedentes de autuações, processos judiciais ou eventuais questionamentos.

O controle dos riscos dessa natureza, que incidem sobre atividades e investimentos, será feito por meio: Da elaboração mensal de relatórios de compliance que permitam verificar a aderência dos investimentos às diretrizes da legislação em vigor e à política de investimento;

Da elaboração mensal do demonstrativo de investimentos no site da PREVIC;

Da utilização de pareceres jurídicos para contratos com terceiros, quando necessário.

## Risco Sistêmico

O risco sistêmico se caracteriza pela possibilidade de que o sistema financeiro seja contaminado por eventos pontuais, como a falência de um banco ou de uma empresa. Apesar da dificuldade de gerenciamento deste risco, ele não deve ser relevado. É importante que ele seja considerado em cenários, premissas e hipóteses para análise e desenvolvimento de mecanismos de antecipação de ações aos eventos de risco.

Para tentar reduzir a suscetibilidade dos investimentos a esse risco, a alocação dos recursos deve levar em consideração os aspectos referentes à diversificação de setores e emissores, bem como de gestores externos de investimento, visando a mitigar a possibilidade de inoperância desses prestadores de serviço em um evento de crise.

O acompanhamento do risco sistêmico é feito a partir do método de controle dos limites definidos por Modalidade de Investimento (item 10.1), Alocação por Emissor (10.2) e Concentração por Emissor (10.3), devendo todos os investimentos da Fundação estarem devidamente inseridos dentro dos critérios estabelecidos em cada item. A combinação de acompanhamento destes limites juntamente com os demais controles definidos nesta Política de Investimentos são os controles utilizados pela GEBSAPrev para reduzir o risco sistêmico na gestão do Plano.

## Cenário de Stress

A avaliação dos investimentos em análises de stress passa pela definição de cenários de stress, que consideram mudanças bruscas em variáveis importantes para o apreçamento dos ativos, como taxas de juros e preços de determinados ativos, ocasionadas muitas vezes pelo riso sistêmico.

Embora as projeções considerem as variações históricas dos indicadores, os cenários de stress não precisam apresentar relação com o passado, uma vez que buscam simular futuras variações adversas. Para o monitoramento do valor de stress da carteira, serão utilizados cenários definidos pela BMF (periodicidade: mensal).

O modelo adotado para as análises de stress é realizado por meio do cálculo do valor a mercado da carteira, considerando o cenário atípico de mercado e a estimativa de perda que isso pode gerar.

## NOTA 7 – EXIGÍVEL OPERACIONAL

### a) Gestão Previdencial

Plano	2024					2023
	Benefícios <sup>1</sup>	Retenções sobre Folha de Benefícios <sup>2</sup>	Valores Prev. a Repassar Ao PGA <sup>3</sup>	Outras Exigibilidades <sup>4</sup>	Total	
Plano de Aposentadoria GEBSA-PREV	-	818	406	677	1.901	6.040
Plano de Aposentadoria GE ENERGIA	-	196	63	251	510	869
Plano de Benefícios GE Aviation	-	7	-	-	7	7
Total	-	1.021	469	928	2.418	6.915

<sup>1</sup>Refere-se a benefícios que serão liquidadas no mês seguinte  
<sup>2</sup>Refere-se a retenções de imposto de renda que serão liquidadas no mês seguinte  
<sup>3</sup>Refere-se ao custeio de investimentos que serão transferidos no mês seguinte  
<sup>4</sup>Refere-se aos valores de transferencia entre perfis e contribuições a maior que serem liquidadas no mês seguinte

### b) Gestão Administrativa

Plano	2024					2023
	Contas a Pagar <sup>1</sup>	Retenções a Recolher <sup>2</sup>	Tributos a Recolher <sup>3</sup>	Outras Exigibilidades <sup>4</sup>	Total	
Plano de Aposentadoria GEBSA-PREV	738	63	57	618	1.476	1.352
Plano de Aposentadoria GE ENERGIA	-	2	3	135	140	108
Plano de Benefícios GE Aviation	-	-	-	1	1	1
Total	738	65	60	754	1.617	1.461

<sup>1</sup>Refere-se a despesas com fornecedores e folha de salários, que serão liquidadas no mês seguinte  
<sup>2</sup>Refere-se a retenções de imposto sobre notas fiscais de fornecedores e folha salários que serão liquidas no mês seguinte  
<sup>3</sup>Refere-se a retenção de tributos de pis e cofins / inss / fgts  
<sup>4</sup>Refere-se aos valores de transferencia entre perfis e contribuições a maior que serão liquidadas no mês seguinte

### c) Investimentos

Plano	2024					2023
	Empréstimos <sup>1</sup>	Empréstimos (IOF) <sup>2</sup>	Taxa de Administração a Repassar <sup>3</sup>	Retenções de Tributos a Recolher <sup>4</sup>	Total	
Plano de Aposentadoria GEBSA-PREV	-	5	20	1	26	46
Plano de Aposentadoria GE ENERGIA	-	-	11	1	12	13
Plano de Benefícios GE Aviation	-	-	2	-	2	2
Total	-	5	33	2	40	61

<sup>1</sup>Refere-se ao pagamento de empréstimos que serão liquidadas no mês seguinte  
<sup>2</sup>Refere-se a retenção de IOF sobre empréstimo que serão liquidadas no mês seguinte  
<sup>3</sup>Refere-se taxa de administração que serão liquidas no mês seguinte  
<sup>4</sup>Refere-se a retenção de tributos sobre taxa de administração que serão liquidas no mês seguinte

Notas Explicativas da Administração às Demonstrações Contábeis

Em 31 de dezembro de 2024 e 2023  
(Em milhares de Reais)

NOTA 8 – EXIGÍVEL CONTINGENCIAL

a) Gestão Previdencial

Plano	2024				2023
	Depósito Judicial <sup>1</sup>	Depósito Judicial <sup>2</sup>	Provisão <sup>3</sup>	Total	
Plano de Aposentadoria GEBSA-PREV	47	36	21	104	820
Total	47	36	21	104	820

b) Gestão Administrativo

Plano	2024		2023
	Depósito Judicial <sup>4</sup>	Total	
Plano de Aposentadoria GEBSA-PREV	7	7	-
Total	7	7	-

<sup>1</sup> Os valores constantes nessa rubrica referem-se a provisão de contingências relativas aos depósitos judiciais relacionados a reserva de Participantes não localizados em processos de retirada de patrocínio, sendo referente as patrocinadoras ABB Industrial Connections and Solutions Produtos, SUEZ – Tecnologias Soluções para tratamento, Wabtec Brasil Fabricação e Manutenção de Equipamentos Ltda. Os valores foram depositados em juízo para garantia do direito desses participantes.

<sup>2</sup> A GEBSAPrev tem prognóstico de perda provável, ainda em fase de cumprimento de sentença, a ação cível promovida em 10 de dezembro de 2020 por uma participante da patrocinadora General Electric do Brasil Ltda motivada pelo não pagamento de pensão por morte de um participante do Plano de Aposentadoria Gebsa-Prev, referente ao período de 12/2022 a 12/2023, através do número do Processo 0025056-11.2020.8.19.0202.

Em 03 de julho de 2024 foi depositado em juízo o valor de R\$ 43:  
- Benefício pensão por morte parcela de benefício definido: R\$ 36l  
- Custas judiciais: R\$ 7.

Houve atualização do valor da causa com provisão de R\$ 44, sendo R\$ 1 de atualização).

<sup>3</sup>A GEBSAPrevtem prognóstico de perda provável ainda em fase recursal de ação cível promovida em 23 de outubro de 2018 pelo participante da patrocinadora General Electric do Brasil Ltda., motivada pelo critério diferenciado de cálculo de pagamento de resgate de contribuições do Plano de Aposentadoria Gebsa-Prev, através do número do Processo 1011156-08.2018.8.26.0011 no valor da causa com provisão de R\$ 20.

NOTA 9 – PROVISÕES MATEMÁTICAS

a) As provisões matemáticas foram calculadas por atuários, cujos pareceres evidenciam o cumprimento às normas atuariais pertinentes, considerando-se as características peculiares do Estatuto e dos Regulamentos dos planos de benefícios e incluem os compromissos correspondentes aos participantes que já adquiriram direitos, os quais podem ou não ter sido requerido, e o direito aos participantes que ainda não os adquiriram.

As provisões matemáticas apresentam a seguinte divisão:

- I. Provisões de benefícios concedidos – Corresponde ao montante necessário para cobertura dos compromissos futuros do Plano para com os participantes que se encontram em gozo de benefício (aposentadorias e pensões);
- II. Provisões de benefícios a conceder – Corresponde ao montante necessário para cobertura dos compromissos futuros do Plano para com os participantes ainda não elegíveis aos benefícios;
- III. Provisões matemáticas a constituir – Corresponde ao valor atual do déficit equacionado a ser quitado pelo patrocinador, através de contribuições extraordinárias conforme contrato firmado.

b) Premissas e Hipóteses Atuariais

As premissas adotadas na avaliação atuarial anual são aquelas consideradas como aderentes à massa de participantes, conforme estudos de aderência elaborados por consultoria atuarial externa e independente.

Os cálculos das provisões matemáticas de 2024 e 2023 consideraram as seguintes premissas e hipóteses atuariais e econômicas:

HIPÓTESE	2024			2023		
	Plano de Aposentadoria GEBSA-PREV	Plano de Aposentadoria GE ENERGIA	Plano de Benefícios GE Aviation	Plano de Aposentadoria GEBSA-PREV	Plano de Aposentadoria GE ENERGIA	Plano de Benefícios GE Aviation
Taxa real anual de juros	4.80% a.a		4.47% a.a	4.80% a.a		4.47% a.a
Indexador do Plano (Reajuste dos Benefícios)	INPC (IBGE)	INPC (IBGE)	INPC (IBGE)	INPC (IBGE)	INPC (IBGE)	INPC (IBGE)
Taxa de crescimento real de salário	2.59 a.a		-	2.59 a.a		-
Taxa de rotatividade	6.67%		-	6.67%		-
Projeção de crescimento real dos benefícios do plano	0.00% a.a	0.00% a.a	-	0.00% a.a	0.00% a.a	-
Regime Financeiro	Capitalização		Capitalização/Repartição	Capitalização		Capitalização/Repartição
Método de Financiamento (BD)	Agregado/Índice		-	Agregado/Índice		-
Fator de determinação do valor real ao longo do tempo	-		-	-		-
- Salários	-		-	-		-
- Benefícios do plano	98.32%	98.32%	98.32%	98.32%	98.32%	98.32%
Tábua de mortalidade geral*	AT-2000 I&F Suavizada em 40%	AT-2000 I&F Suavizada em 40%	AT-2000 I&F Suavizada em 40%	Suavizada em 40%	Suavizada em 40%	Suavizada em 40%
Tábua de mortalidade de inválidos	IAPB-57	IAPB-57	-	IAPB-57	IAPB-57	-
Taxa de mortalidade de invalidez	Light Fraca Suavizada em 80%		-	Light Fraca Suavizada em 80%		-
Tábua de desligamento			-			-
Entrada de aposentadora	100% na primeira idade à aposentadoria		-	100% na primeira idade à aposentadoria		-
Probabilidade de opção pelos Institutos	-	-	-	-	-	-
Composição familiar - Benefício Concedidos	Assistidos - Família Real	Assistidos - Família Real	Assistidos - Família Real	Assistidos - Família Real	Assistidos - Família Real	Assistidos - Família Real

Para o Plano de Aposentadoria GEBSAPrev, a premissa atual de Taxa de Juros Real Anual do plano está dentro do intervalo estabelecido pelos limites legais da Resolução CNPC Nº 30 de 10 de outubro de 2018. A premissa atual de retorno dos ativos, que equivale a TMR do Ativo de 4,80% apurada, sendo o Plano capaz de honrar com o seu passivo.

Notas Explicativas da Administração às Demonstrações Contábeis

Em 31 de dezembro de 2024 e 2023  
(Em milhares de Reais)

Para o Plano de Aposentadoria GE Aviation, a premissa atual de Taxa de Juros Real Anual do plano está dentro do intervalo estabelecido pelos limites legais da Resolução CNPC nº 30 de 10 de outubro de 2018. A premissa atual de retorno dos ativos, que equivale a TMR do Ativo de 4,47% apurada, sendo o Plano capaz de honrar com o seu passivo.

Para o Plano de Aposentadoria GE Energia, considerando que o Plano está estruturado na modalidade de Contribuição Definida, sem qualquer benefício na modalidade de benefício definido, não se aplicam hipóteses na avaliação dos compromissos do Plano, sendo os compromissos equivalentes ao saldo de conta acumulado na data da avaliação atuarial.

c) Evolução de Reservas Matemáticas

Descrição	2022	Constituição / (Reversão) Líquida	2023	Constituição / (Reversão) Líquida	2024
Benefícios Concedidos	424.948	50.337	475.285	31.059	506.344
Plano de Aposentadoria GEBSA-PREV	346.964	46.626	393.590	29.231	422.821
Plano de Aposentadoria GE ENERGIA	69.691	4.152	73.843	1.738	75.581
Plano de Benefícios GE Aviation	8.293	(411)	7.852	90	7.942
Benefícios a Conceder	1.616.019	227.701	1.843.720	111.716	1.955.436
Plano de Aposentadoria GEBSA-PREV	1.398.476	207.586	1.606.062	108.612	1.714.674
Plano de Aposentadoria GE ENERGIA	217.543	20.115	237.658	3.104	240.762
Total	2.040.967	278.038	2.319.005	142.775	2.461.780

NOTA 10 – EQUILÍBRIO TÉCNICO

a) Apuração do Resultado do Exercício

Apresentamos a seguir os resultados acumulados obtidos pela Entidade em 31 de dezembro e a respectiva variação no exercício:

Plano	2023	Superávit / (Déficit) do Exercício	2024
Plano de Aposentadoria GEBSA-PREV	25	(491)	(466)
Plano de Benefícios GE Aviation	(300)	(87)	(387)
Total	(275)	(578)	(853)

b) Equilíbrio Técnico Ajustado

Em 28 de junho de 2013, a patrocinadora GE Celma Ltda firmou instrumento contratual de confissão de dívida, nos termos da Resolução CNPC Nº 42, de 6 de agosto de 2021, junto ao Plano de Benefícios GE Aviation da Entidade GEBSAPrev, sobre a base de resultado deficitário a ser equacionado relativamente ao exercício de 2012 e aditado por oito oportunidades para inclusão de obrigações relativas a subsequentes planos de equacionamento de déficit referentes aos exercícios de 2019, 2020, 2021 e 2022 e decorrentes de conjuntura intrínseca de modelagem do PLANO. Sua estruturação técnica e grau de maturidade, atrelado às perdas financeiras apuradas.

Em 05 de dezembro de 2024, foi apresentado o 10º aditivo do Contrato de Confissão de Dívida e atualizada pelo atuário no parecer atuarial, a patrocinadora GE Celma confessa, assume e se declara devedora da GEBSAPrev no montante de R\$ 1.724, com vencimento final em 31 de dezembro de 2044, referentes a Déficit Técnico Ajustado relativamente aos seguintes planos de equacionamento:

- (A) Plano de Equacionamento de 2012
  - i. Valor a ser equacionado: R\$ 598;
  - ii. Prazo de Amortização remanescente: 5,95 anos;
- (B) Plano de Equacionamento de 2019:
  - i. Valor a ser equacionado: R\$ 236;
  - ii. Prazo de Amortização remanescente: 10 anos;
- (C) Plano de Equacionamento de 2020:
  - i. Valor a ser equacionado: R\$ 206;
  - ii. Prazo de Amortização: 11 anos;
- (D) Plano de Equacionamento de 2022:
  - i. Valor a ser equacionado: R\$ 684;
  - ii. Prazo de Amortização: 11 anos.

Em conformidade com a Resolução PREVIC nº 23 de 14 de agosto de 2023 (alterada pela Resolução Previc n.º 25, de 15 de outubro de 2024), para fins de destinação de superávit ou equacionamento de déficit deverá ser considerado o equilíbrio técnico ajustado que é produto do Equilíbrio Técnico contábil acrescido do ajuste negativo (no caso de superávit) e do ajuste positivo ou negativo (no caso de déficit).

A seguir apresentamos o equilíbrio dos planos:

Descrição	Plano de Benefícios GE Aviation	Plano de Aposentadoria GEBSA-PREV
Saldo de Provisões Matemáticas (a) <sup>1</sup>	7.942	2.137.495
Cálculo do limete de Déficit Técnico Acumulado		
Duração do Passivo do Plano deduzido de 4 pontos (b)	5	6
Limite do Deficit Técnico Acumulado que deve permanecer (a*b)	404	119.798
Cálculo do limite de Superávit Técnico Acumulado		
Duração do Passivo do Plano acrescido de 10 postos (b)	-	20
Limite do Superávit Técnico Acumulado que deve permanecer (a*b)	-	1.996
Limite do Superávit Técnico calculado em 25% das PM (a * 25%)		2.546
Limite da Reserva de Contingência (menor valor entre os limites)		1.996
Equilíbrio Técnico Ajustado		
a) Equilíbrio Técnico Contábil	(397)	(467)
b) (+/-) Ajuste de Precificação	394	537
c) (+/-) Equilíbrio Técnico Ajustado ( = a + b)	(3)	70
<sup>(1)</sup> Provisões Matemáticas da parcela relativa a modalidade benefício definido		



Notas Explicativas da Administração às Demonstrações Contábeis

Em 31 de dezembro de 2024 e 2023  
(Em milhares de Reais)

O Plano de Benefícios GE Aviation auferiu Déficit Técnico Ajustado na ordem de R\$ 3.

Composição do Ajuste de Precificação

Tipo	Taxa de Aquisição % a.a.	Vencimento	Quantidade	Valor Contabil 2024	Valor Mercado 2024	Ajuste
Plano de Benefícios GE Aviation						
NTN-B	5,65%	15/08/2030	590	2.692	2.840	148
NTN-B	5,74%	15/08/2040	200	923	1.046	123
NTN-B	6,01%	15/08/2040	24	108	126	18
NTN-B	5,86%	15/08/2050	72	323	330	7
NTN-B	6,00%	15/08/2026	11	49	50	1
NTN-B	6,07%	15/08/2026	106	486	583	97
Total						394

Tipo	Taxa de Aquisição % a.a.	Vencimento	Quantidade	Valor Contabil 2024	Valor Mercado 2024	Ajuste
Plano de Aposentadoria GEBSA-PREV						
NTN-B	5,96%	15/05/2035	537	2.417	2.547	130
NTN-B	6,00%	15/08/2030	69	306	335	29
NTN-B	6,04%	15/08/2040	638	2.860	3.228	368
Total						527

NOTA 11 – FUNDOS

- a) **Fundos Previdenciais** – Composto pelas parcelas de contribuição das patrocinadoras que não foram utilizadas para o pagamento de benefícios em função das condições de elegibilidade e tipo de benefício pago ao participante no momento de seu desligamento. Os valores serão utilizados pelas Patrocinadoras para efetuar as contribuições/aportes em nome dos Participantes, conforme estabelecido no regulamento do plano.
- b) **Fundos Administrativos** – Correspondente à diferença entre as receitas e despesas administrativas, acrescida do retorno dos investimentos.

- c) **Fundos dos Investimentos** – Os seguros dos empréstimos estão sendo destinados a constituição de um fundo de investimentos.
- d) **Outros Fundos Previdenciais previstos em Nota Técnica Atuarial:** corresponde a constituição de recursos oriundos de retirada de patrocínio inerentes às patrocinadoras retirantes. Na data base de 31 de dezembro de 2024, o montante do Fundo Previdencial em R\$ 54.

Descrição	2022	Constituição/Reversão	2023	Constituição/Reversão	2024
Fundos Previdenciais	12.319	(7.671)	4.649	(795)	3.854
Reversão de Saldo por Exigência Regulamentar	3.895	630	4.525	(725)	3.800
Plano de Aposentadoria GEBSA-PREV	3.091	198	3.289	(550)	2.739
Plano de Aposentadoria GE Energia	804	432	1.236	(175)	1.061
Outros Previstos em Nota Técnica Atuarial	8.424	(8.300)	124	(70)	54
Plano de Aposentadoria GEBSA-PREV	8.424	(8.300)	124	(70)	54
Fundos Administrativos	4.197	(968)	3.228	449	3.677
Plano de Aposentadoria GEBSA-PREV	3.512	(965)	2.547	284	2.831
Plano de Aposentadoria GE Energia	511	-	511	167	678
Plano de Benefícios GE Aviation	174	(3)	171	(3)	168
Fundos dos Investimentos	632	98	730	95	825
Plano de Aposentadoria GEBSA-PREV	556	82	638	87	725
Plano de Aposentadoria GE Energia	76	16	92	8	100
Total	17.148	(8.541)	8.607	(251)	8.356

No ano de 2024, a GEBSAPrev utilizou o montante de R\$ 12.216 relativo ao Fundo Previdencial para cobertura de contribuições das Patrocinadoras GEBSAPrev e GE Energia.

NOTA 12 – PARTES RELACIONADAS

As partes relacionadas da Entidade podem ser assim consideradas: os Participantes, as Patrocinadoras e seus administradores, compostos pelos Membros do Conselho Deliberativo e Diretoria Executiva, assim como pelos membros do Conselho Fiscal da Entidade, cujas atribuições e responsabilidades estão definidas no Estatuto Social da Entidade.

Nos exercícios findos em 31 de dezembro de 2024 e 2023, não houve operações com as partes relacionadas acima, além das operações já divulgadas anteriormente (contribuições de participantes e patrocinadoras, empréstimos a participantes e pagamentos de benefícios).

No exercício de 2024 manteve-se as operações com pessoal próprio da Gestão da Entidade GEBSAPrev, provendo pagamentos de remunerações, benefícios e respectivos encargos iniciadas em 01 de novembro de 2023.

NOTA 13 – COMPOSIÇÃO DAS ELIMINAÇÕES NA CONSOLIDAÇÃO DAS DEMONSTRAÇÕES CONTÁBEIS

A consolidação segue as normas estabelecidas pela Resolução CNPC nº 43, de 06 de agosto de 2021 (alterada pela Resolução CNPC/MPS nº 61, de 11 de dezembro de 2024), e pela Resolução PREVIC nº 23 de 14 de agosto de 2023 (alterada pela Resolução Previc n.º 25, de 15 de outubro de 2024), e representa os saldos do Plano de Benefícios e do Plano de Gestão Administrativa.

As contas passíveis de ajustes e eliminações, “Participação no Plano de Gestão Administrativa e Participação no Fundo Administrativo PGA”, sempre que aplicável.



# Notas Explicativas da Administração às Demonstrações Contábeis

Em 31 de dezembro de 2024 e 2023  
(Em milhares de Reais)

CONSOLIDAÇÃO	ATIVO	PASSIVO
	PARTIC.PGA	PARTIC. FUNDO ADM
Plano de Aposentadoria GEBSA - PREV	2.831	2.831
Plano de Aposentadoria GE Energia	678	678
Plano de Aposentadoria GE Aviation	168	168
Operações Comuns	(3.677)	3.677
CONSOLIDADO	-	-

Descrição	2024	2023
Participação no Plano de Gestão Administrativa	3.677	3.227
Plano de Aposentadoria GEBSA-PREV	2.831	2.547
Plano de Aposentadoria GE Energia	678	510
Plano de Benefícios GE Aviation	168	171
Participação no Fundo Administrativa PGA	3.677	3.227
Plano de Aposentadoria GEBSA-PREV	2.831	2.547
Plano de Aposentadoria GE Energia	678	510
Plano de Benefícios GE Aviation	168	171

## NOTA 14 – COMPOSIÇÃO DO GRUPO DE CONTAS “OUTROS”

Descrição	Plano de Aposentadoria GEBSA-PREV	Plano de Aposentadoria GE Energia	Plano de Benefícios GE Aviation	2024
1. CUSTEIO DA GESTÃO ADMINISTRATIVA	5.265	931	30	6.226
1.1. RECEITAS	4.980	868	12	5.860
Custeio Administrativo da Gestão Previdencial	-	-	12	12
Custeio Administrativo dos Investimentos	4.926	858	-	5.784
Taxa de Administração de Empréstimos e Financiamentos	24	5	-	29
Outras Receitas	30	5	-	35
Resultado Positivo Líquido dos Investimentos	285	63	18	366

Refere-se aos valores de transferências entre perfis (movimentações de empréstimos, utilização e reversão de Fundo Previdencial) que são liquidadas no mês subsequente.

## NOTA 15 – INFORMAÇÕES COMPLEMENTARES

Foi publicada em 29 de maio de 2011, A Lei Complementar 109. Dispõe sobre o Regime de Previdência Complementar e dá outras providências.

Em 18 de outubro de 2022, foi publicado o Ato Declaratório Executivo COCAD nº 4 que dispõe sobre a inscrição no CNPJ dos Planos de Benefícios de Previdência Complementar Fechada regulados pela Previc. A secretaria da receita federal disponibilizou a consulta da inscrição do CNPJ para os planos de benefícios das entidades fechadas de previdência complementar (EFPC).

A partir da publicação do Ato Declaratório os planos já estão inscritos no Cadastro Nacional de Pessoas Jurídicas (CNPJ).

Em 6 de dezembro de 2022, foi publicada a Instrução Normativa RFB nº 2.119, que dispõe sobre o Cadastro Nacional da Pessoa Jurídica no âmbito da Secretaria Especial da Receita Federal do Brasil. Consolida a legislação do CNPJ e considera à Previc como unidade cadastradora dos planos de benefícios administradas pela EFPC.

Em 12 de dezembro de 2022, foi publicada a Resolução Conjunta nº 1 que dispõe sobre as regras de portabilidade de recursos entre planos de benefícios administrados por entidades abertas de previdência complementar e por entidades fechadas de previdência complementar

Em 28 de junho 2023 foi publicado a Resolução CNPC nº 57, de - Altera a Resolução CNPC nº 46, de 1º de outubro de 2021, que dispõe sobre as condições e os procedimentos para a identificação e o cadastramento dos planos de benefícios no Cadastro Nacional de Planos de Benefícios e no Cadastro Nacional de Pessoa Jurídica para fins de operacionalização da independência patrimonial dos planos de benefícios administrados pelas entidades fechadas de previdência complementar.

Em 14 de agosto de 2023, foi publicada a Resolução PREVIC nº 23, esta Resolução estabelece os procedimentos para a aplicação das normas relativas às atividades desenvolvidas pela Superintendência Nacional de Previdência Complementar – Previc, bem como normas complementares às diretrizes do Conselho Nacional de Previdência Complementar – CNPC e do Conselho Monetário Nacional – CMN. Um total de 40 normas, editadas desde 2007, analisadas, revisadas e, consolidadas numa única Resolução com o objetivo de simplificar o trabalho das Entidades Fechadas de Previdência Complementar, rever possíveis excessos de regulação e aumentar a segurança jurídica.

Em 14 de novembro de 2023, foi publicado a Resolução CNPC/MPS Nº 58 (que revoga a Resolução CNPC nº 55, de 29 de junho de 2022) que dispõe sobre as condições e os procedimentos a serem adotados pelas entidades fechadas de previdência complementar, em caráter de excepcionalidade, para o equacionamento de déficits relativos ao exercício de 2022.

Em 13 de dezembro 2023, foi publicada a Resolução CNPC nº 59 que dispõe sobre a retirada de patrocínio, o Plano Instituído de Preservação da Proteção Previdenciária, o Fundo Previdencial de Proteção da Longevidade e a rescisão de convênio de adesão por iniciativa da entidade fechada de previdência complementar no âmbito do regime de previdência complementar operado pelas entidades fechadas de previdência.

Em 15 de outubro de 2024, foi publicada a Resolução Previc nº 25, que altera a Resolução Previc nº 23, de 14 de agosto de 2023, que estabelece procedimentos para aplicação das normas relativas às atividades desenvolvidas pela Superintendência Nacional de Previdência Complementar, bem como normas complementares às diretrizes do Conselho Nacional de Previdência Complementar e do Conselho Monetário Nacional

Em 09 de dezembro de 2024, foi publicada a Resolução CNPC nº 62, dispõe sobre o plano de gestão administrativa, os fundos administrativos, o orçamento, as fontes de custeio administrativo e as receitas e despesas da gestão administrativa das entidades fechadas de previdência complementar, e sobre os limites e critérios específicos aplicáveis ao custeio d entidades e planos de benefícios regidos pela Lei Complementar nº 108, de 29 de maio de 2001.

# Notas Explicativas da Administração às Demonstrações Contábeis

Em 31 de dezembro de 2024 e 2023  
(Em milhares de Reais)

Em 11 de dezembro de 2024, foi publicada a Resolução CNPC/MPS nº 61, que altera a Resolução CNPC nº 43, de 6 de agosto de 2021, que dispõe sobre os procedimentos contábeis das entidades fechadas de previdência complementar e sobre o registro e avaliação de títulos e valores mobiliários. A principal mudança introduzida pela norma refere-se à alteração dos artigos 30 e 34, ambos da Resolução CNPC nº 43/2021, para permitir que planos estruturados na modalidade de Contribuição Definida - CD possam realizar a marcação de títulos na curva.

## NOTA 16 –OUTRAS INFORMAÇÕES

Proposta de Cisão do Plano GEBSA-PREV e Criação de Novos Planos de Previdência

Com o intuito de alinhar a estrutura de previdência complementar à estratégia de negócios das divisões da General Electric (GE Healthcare, GE Aerospace e GE Vernova), recebemos a solicitação das seguintes patrocinadoras para a criação de planos dedicados exclusivamente aos seus colaboradores:

- Avio do Brasil Fabricação e Manutenção de Motores e Peças para Aeronaves Ltda. (Avio)
- GE Celma Ltda. (GE Celma)
- General Electric Capital do Brasil Ltda. (GE Capital)
- GE Centro Brasileiro de Pesquisas Ltda. (GE Centro de Pesquisas)
- GE Healthcare Ltda. (GE Healthcare)
- GEBSA-PREV - Sociedade de Previdência Privada (GEBSA-PREV)

A proposta prevê a cisão parcial do atual plano GEBSA-PREV, resultando na criação de dois novos planos de previdência complementar. Ambos manterão as regras e condições previstas no regulamento vigente, garantindo a igualdade de direitos e benefícios para todos os participantes e assistidos.

Os novos planos serão estruturados da seguinte forma:

1. Plano GE Aerospace
  - Patrocinadoras: Avio, GE Celma, GE Capital, GE Centro de Pesquisas e GEBSA-PREV.
2. Plano GE Healthcare
  - Patrocinadora: GE Healthcare.

Essa reestruturação visa atender à demanda das patrocinadoras por planos exclusivos para seus colaboradores, promovendo maior transparência e alinhamento estratégico, sem comprometer a continuidade dos benefícios e das condições atuais para os participantes e assistidos.

## NOTA 17 – EVENTOS SUBSEQUENTES

No exercício findo em 31 de dezembro de 2024, a Entidade não possui eventos subsequentes que tenham ou possam vir a ter efeitos relevantes sobre a situação financeira ou econômica dos planos de benefícios e do plano de gestão administrativa.

Roberto Chateaubriand Filho  
Diretor Superintendente

Célia Aparecida de Almeida  
Contadora – CRC: 1SP 206.004/O-6



# 4 Investimentos

Documentos originais.



Resumo da Política de Investimentos 2024

Plano de Aposentadoria GEBSAPrev

POLÍTICA DE INVESTIMENTOS

Sintetiza os objetivos e metodologia na alocação dos recursos de cada um dos planos administrados pela Entidade, em consonância com o disposto nas Resoluções do Conselho Monetário Nacional (CMN) e do Conselho Nacional de Previdência Complementar (CNPC). O documento, elaborado anualmente pela Diretoria Executiva e aprovada pelo Conselho Deliberativo, é um instrumento de gestão fundamental para administração dos recursos dos Planos de Benefícios

Relatório Resumo de Políticas de Investimento

Informações da Entidade				
Plano de Benefícios:		1993.0034-11 - Plano de Aposentadoria GEBSAPrev		Exercício: 2025
Taxa Mínima Atuarial / Índice de Referência				
Indexador por Plano/Segmento - Período de Referência: 01/2025 a 12/2025				
Participação %	Plano/Segmento	Percentual Indexador	Indexador	Taxa de Juros %aa
100%	REND A FIXA	105%	CDI	0,00%
100%	REND A VARIÁVEL	100%	IBOVESPA	0,00%
100%	ESTRUTURADOS	100%	IHFA	0,00%
100%	IMOBILIARIO	110%	CDI	0,00%
100%	OPERAÇÕES COM PARTICIPANTES	140%	CDI	0,00%
100%	EXTERIOR RF	110%	CDI	0,00%

Documentação/Responsáveis			
Documentação			
Nº da Ata:	null	Data:	dez/24

Administrador Estatutário Tecnicamente Qualificado			
Período	Segmento	Nome	Cargo
01/01/2025 a 31/12/2025	PLANO	Cláudia Lima Lucena	Administrador Responsável pelo Plano de Benefícios
01/01/2025 a 31/12/2025	REND A VARIÁVEL	Roberto Chateaubriand Filho	Administrador Estatutário Tecnicamente Qualificado
01/01/2025 a 31/12/2025	ESTRUTURADOS	Roberto Chateaubriand Filho	Administrador Estatutário Tecnicamente Qualificado
01/01/2025 a 31/12/2025	IMOBILIARIO	Roberto Chateaubriand Filho	Administrador Estatutário Tecnicamente Qualificado
01/01/2025 a 31/12/2025	OPERAÇÕES COM PARTICIPANTES	Roberto Chateaubriand Filho	Administrador Estatutário Tecnicamente Qualificado
01/01/2025 a 31/12/2025	EXTERIOR	Roberto Chateaubriand Filho	Administrador Estatutário Tecnicamente Qualificado

Controle de Risco			
Risco de Mercado	Risco de Liquidez	Risco de Contraparte	
Risco Legal	Risco Operacional	Outros	
Realiza o apreamento de ativos financeiros:	SIM	Dispõe de Manual:	NÃO
Possui modelo proprietário de risco:	SIM	Dispõe de Manual:	NÃO
Realiza Estudos de ALM:			SIM

Observações	

Alocação dos Recursos			
Período de Referência: 01/2025 a 12/2025			
Segmento	Mínimo %	Máximo %	Alvo %
REND A FIXA	0%	100%	77,14%
REND A VARIÁVEL	0%	70,00%	10,34%
INVESTIMENTOS ESTRUTURADOS	0%	20%	8,55%
INVESTIMENTOS EXTERIOR	0%	10%	2,7%
IMOBILIARIO	0%	7%	0,99%
OPERAÇÕES COM PARTICIPANTES	0%	15%	0,32%

A EFPC observa os princípios de responsabilidade socioambiental?	SIM
Utiliza derivativos?	SIM
Avaliação prévia dos riscos envolvidos?	SIM
Existência de sistemas de controles internos?	SIM

Observações	
-------------	--

Perfis de Investimento				
O plano possui Perfis de Investimentos?				SIM
PERFIL	SEGMENTO	MÍNIMO%	MÁXIMO%	ALVO%
SUPER CONSERVADOR	REND A FIXA	0%	100%	98,47%
SUPER CONSERVADOR	EMPRESTIMOS E FINANCIAMENTOS	0%	15%	1,42%
SUPER CONSERVADOR	INVESTIMENTOS ESTRUTURADOS	0%	0%	0%
SUPER CONSERVADOR	IMOBILIARIO	0%	7%	0,11%
SUPER CONSERVADOR	INVESTIMENTOS NO EXTERIOR	0%	0%	0%
CONSERVADOR	REND A FIXA	0%	100%	90,06%
CONSERVADOR	REND A VARIÁVEL	0%	22,00%	0%
CONSERVADOR	INVESTIMENTOS ESTRUTURADOS	0%	20,00%	5,29%
CONSERVADOR	INVESTIMENTOS NO EXTERIOR	0%	10,00%	2,67%
CONSERVADOR	IMOBILIARIO	0%	7,00%	1,21%
CONSERVADOR	EMPRESTIMOS E FINANCIAMENTOS	0%	15,00%	0,77%
MODERADO	REND A FIXA	0%	100%	63,0500%
MODERADO	REND A VARIÁVEL	0%	36%	16,0200%
MODERADO	INVESTIMENTOS ESTRUTURADOS	0%	20,00%	14,6300%
MODERADO	INVESTIMENTOS NO EXTERIOR	0%	10,00%	4,4300%
MODERADO	IMOBILIARIO	0%	7%	1,5700%
MODERADO	EMPRESTIMOS E FINANCIAMENTOS	0%	15%	0,3000%
AGRESSIVO	REND A FIXA	0%	100%	55,960%
AGRESSIVO	REND A VARIÁVEL	0%	70%	25,330%
AGRESSIVO	INVESTIMENTOS ESTRUTURADOS	0%	20%	14,280%
AGRESSIVO	INVESTIMENTOS NO EXTERIOR	0%	10%	3,540%
AGRESSIVO	IMOBILIARIO	0%	7%	0,670%
AGRESSIVO	EMPRESTIMOS E FINANCIAMENTOS	0%	15%	0,220%
REND A VITALÍCIA	REND A FIXA	0%	100%	100,00%
REND A VITALÍCIA	REND A VARIÁVEL	0%	0%	0,00%
REND A VITALÍCIA	INVESTIMENTOS ESTRUTURADOS	0%	0%	0,00%
REND A VITALÍCIA	INVESTIMENTOS NO EXTERIOR	0%	0%	0,00%
REND A VITALÍCIA	IMOBILIARIO	0%	5%	0,00%
REND A VITALÍCIA	EMPRESTIMOS E FINANCIAMENTOS	0%	15%	0,00%

Resumo da Política de Investimentos 2024

Plano de Aposentadoria GEBSAPrev

Observações			

Alocação por Emissor			
Emissor	Mínimo%	Máximo%	Não Aplica
TESOURO NACIONAL	0%	100%	
INSTITUIÇÃO FINANCEIRA AUTORIZADA A FUNCIONAR PELO BACEN	0%	20%	
DEMAIS EMISSORES	0%	10%	

Observações			

Concentração por Emissor			
Emissor	Mínimo%	Máximo%	Não Aplica
% do Capital Total de uma mesma Companhia Aberta	25%	25%	
% do Capital Votante de uma mesma Companhia Aberta	25%	25%	
% do PL de uma mesma Instituição Financeira	25%	25%	
% do PL de um FIDC ou FICFIDC	25%	25%	
% do PL de Fundo de Índice de renda fixa ou de ações de Companhia Aberta	25%	25%	
% do PL de um fundo classificado no segmento estruturado	25%	25%	
% do PL de um Fundo Imobiliário (FII) ou FICFII	25%	25%	
% do PL de FI que aplicam em cotas de fundos de índice no exterior, BDRs nível I ou que invistam no máximo 67% em FIs no exterior	25%	25%	
% do Patrimônio Separado de Certificado de Recebíveis com Regime Fiduciário	25%	25%	
% do PL do emissor de debêntures emitidas por sociedade por ações de capital fechado	15%	15%	
% do PL de fundos constituídos no exterior que são investidos por meio de fundos brasileiros que invistam no mínimo 67% em FIs no exterior	15%	15%	
% de uma mesma série de títulos ou valores mobiliários	25%	25%	

Observações			

Concentração por Investimento			
Emissor	Mínimo%	Máximo%	Não Aplica
% DE UMA SÉRIE DE TÍTULOS OU VALORES MOBILIÁRIOS	0%	25%	
% DE UMA MESMA CLASSE OU SÉRIE DE COTAS DE FIDC	0%	25%	
% DE UM MESMO EMPREENDIMENTO IMOBILIÁRIO			x

Observações			

Rentabilidade(%)				
Plano/Segmento	2022	2023	2024*	Não Aplica
PLANO	7,57%	13,63%	6,28%	
RENTA FIXA	11,78%	12,95%	9,02%	
RENTA VARIÁVEL	-3,64%	27,95%	-7,17%	
INVESTIMENTOS ESTRUTURADOS	9,54%	4,93%	4,53%	
INVESTIMENTOS NO EXTERIOR	-10,16%	11,45%	7,79%	
IMÓVEIS	5,40%	9,70%	-5,99%	
OPERAÇÕES COM PARTICIPANTES	16,16%	20,37%	17,76%	

Observações				
*Acumulado até setembro de 2024				

Resumo da Política de Investimentos 2024

Plano de Aposentadoria  
GE Aviation

**POLÍTICA DE INVESTIMENTOS**

Sintetiza os objetivos e metodologia na alocação dos recursos de cada um dos planos administrados pela Entidade, em consonância com o disposto nas Resoluções do Conselho Monetário Nacional (CMN) e do Conselho Nacional de Previdência Complementar (CNPB). O documento, elaborado anualmente pela Diretoria Executiva e aprovada pelo Conselho Deliberativo, é um instrumento de gestão fundamental para administração dos recursos dos Planos de Benefícios

Relatório Resumo de Políticas de Investimento

Informações da Entidade				
Plano de Benefícios:		2010.0047-11 - Plano de Aposentadoria Aviation		Exercício: 2025
Taxa Mínima Atuarial / Índice de Referência				
Indexador por Plano/Segmento - Período de Referência: 01/2025 a 12/2025				
Participação %	Plano/Segmento	Percentual Indexador	Indexador	Taxa de Juros %aa
100%	PLANO	100%	INPC	4,47%
100%	REDA FIXA	100%	INPC	4,47%

Documentação/Responsáveis			
Documentação			
Nº da Ata:	null	Data:	dez/24
Administrador Estatutário Tecnicamente Qualificado			
Período	Segmento	Nome	Cargo
01/01/2025 a 31/12/2025	PLANO	Cláudia Lima Lucena	Administrador Responsável pelo Plano de Benefícios
01/01/2025 a 31/12/2025	REDA VARIÁVEL	Roberto Chateaubriand Filho	Administrador Estatutário Tecnicamente Qualificado
01/01/2025 a 31/12/2025	ESTRUTURADOS	Roberto Chateaubriand Filho	Administrador Estatutário Tecnicamente Qualificado
01/01/2025 a 31/12/2025	IMOBILIARIO	Roberto Chateaubriand Filho	Administrador Estatutário Tecnicamente Qualificado
01/01/2025 a 31/12/2025	OPERAÇÕES COM PARTICIPANTES	Roberto Chateaubriand Filho	Administrador Estatutário Tecnicamente Qualificado
01/01/2025 a 31/12/2025	EXTERIOR	Roberto Chateaubriand Filho	Administrador Estatutário Tecnicamente Qualificado

Controle de Risco			
Risco de Mercado	Risco de Liquidez		Risco de Contraparte
Risco Legal	Risco Operacional		Outros
Realiza o apreçamento de ativos financeiros:	SIM	Dispõe de Manual:	NÃO
Possui modelo proprietário de risco:	SIM	Dispõe de Manual:	NÃO
Realiza Estudos de ALM:	SIM		
Observações			

Alocação dos Recursos			
Período de Referência: 01/2025 a 12/2025			
Segmento	Mínimo %	Máximo %	Alvo %
REDA FIXA	0%	100%	100%
REDA VARIÁVEL	0%	0%	0%
INVESTIMENTOS ESTRUTURADOS	0%	0%	0%
INVESTIMENTOS EXTERIOR	0%	0%	0%
IMOBILIARIO	0%	7%	0%
OPERAÇÕES COM PARTICIPANTES	0%	15%	0%
A EFPC observa os princípios de responsabilidade socioambiental?			SIM
Utiliza derivativos?			SIM
Avaliação prévia dos riscos envolvidos?			SIM
Existência de sistemas de controles internos?			SIM
Observações			
Perfis de Investimento			
O plano possui Perfis de Investimentos?:			NÃO
Observações			
Alocação por Emissor			
Emissor	Mínimo%	Máximo%	Não Aplica
TESOURO NACIONAL	0%	100%	
INSTITUIÇÃO FINANCEIRA AUTORIZADA A FUNCIONAR PELO BACEN	0%	20%	
DEMAIS EMISSORES	0%	10%	
Observações			



Resumo da Política de Investimentos 2024

Plano de Aposentadoria  
GE Aviation

Concentração por Emissor				
Emissor	Mínimo%	Máximo%	Não Aplica	
% do Capital Total de uma mesma Companhia Aberta	0%	25%		
% do Capital Votante de uma mesma Companhia Aberta	0%	25%		
% do PL de uma mesma Instituição Financeira	0%	25%		
% do PL de um FIDC ou FICFIDC	0%	25%		
% do PL de Fundo de Índice de renda fixa ou de ações de Companhia Aberta	0%	25%		
% do PL de um fundo classificado no segmento estruturado	0%	25%		
% do PL de um Fundo Imobiliário (FII) ou FICFII	0%	25%		
% do PL de FI que aplicam em cotas de fundos de índice no exterior, BDRs nível I ou que invistam no máximo 67% em FIs no exterior	0%	25%		
% do Patrimônio Separado de Certificado de Recebíveis com Regime Fiduciário	0%	25%		
% do PL do emissor de debêntures emitidas por sociedade por ações de capital fechado	0%	15%		
% do PL de fundos constituídos no exterior que são investidos por meio de fundos brasileiros que invistam no mínimo 67% em FIs no exterior	0%	15%		
% de uma mesma série de títulos ou valores mobiliários	0%	25%		
Observações				

Concentração por Investimento				
Emissor	Mínimo%	Máximo%	Não Aplica	
% DE UMA SÉRIE DE TÍTULOS OU VALORES MOBILIÁRIOS	0%	25%		
% DE UMA MESMA CLASSE OU SÉRIE DE COTAS DE FIDC	0%	25%		
% DE UM MESMO EMPREENDIMENTO IMOBILIÁRIO			x	
Observações				

Rentabilidade(%)				
Plano/Segmento	2022	2023	2024	Não Aplica
PLANO	12,06%	10,46%	10,45%	
RENTA FIXA	12,06%	10,46%	10,45%	
Observações				
*Acumulado até outubro de 2024				

Resumo da Política de Investimentos 2024

Plano de Aposentadoria  
GE Energia

POLÍTICA DE INVESTIMENTOS

Sintetiza os objetivos e metodologia na alocação dos recursos de cada um dos planos administrados pela Entidade, em consonância com o disposto nas Resoluções do Conselho Monetário Nacional (CMN) e do Conselho Nacional de Previdência Complementar (CNPB). O documento, elaborado anualmente pela Diretoria Executiva e aprovada pelo Conselho Deliberativo, é um instrumento de gestão fundamental para administração dos recursos dos Planos de Benefícios

Relatório Resumo de Políticas de Investimento

Informações da Entidade				
Plano de Benefícios:		2016.0004-65 - Plano de Aposentadoria Alstom Energia		Exercício: 2025
Taxa Mínima Atuarial / Índice de Referência				
Indexador por Plano/Segmento - Período de Referência: 01/2025 a 12/2025				
Participação %	Plano/Segmento	Percentual Indexador	Indexador	Taxa de Juros %aa
100%	RENTA FIXA	105%	CDI	0,00%
100%	RENTA VARIÁVEL	100%	IBOVESPA	0,00%
100%	ESTRUTURADOS	100%	IHFA	0,00%
100%	IMOBILIARIO	110%	CDI	0,00%
100%	OPERAÇÕES COM PARTICIPANTES	140%	CDI	0,00%
100%	EXTERIOR RF	110%	CDI	0,00%
Documentação/Responsáveis				
Documentação				
Nº da Ata:	null	Data:	dez/24	
Administrador Estatutário Tecnicamente Qualificado				
Período	Segmento	Nome	Cargo	
01/01/2025 a 31/12/2025	PLANO	Cláudia Lima Lucena	Administrador Responsável pelo Plano de Benefícios	
01/01/2025 a 31/12/2025	RENTA VARIÁVEL	Roberto Chateaubriand Filho	Administrador Estatutário Tecnicamente Qualificado	
01/01/2025 a 31/12/2025	ESTRUTURADOS	Roberto Chateaubriand Filho	Administrador Estatutário Tecnicamente Qualificado	
01/01/2025 a 31/12/2025	IMOBILIARIO	Roberto Chateaubriand Filho	Administrador Estatutário Tecnicamente Qualificado	
01/01/2025 a 31/12/2025	OPERAÇÕES COM PARTICIPANTES	Roberto Chateaubriand Filho	Administrador Estatutário Tecnicamente Qualificado	
01/01/2025 a 31/12/2025	EXTERIOR	Roberto Chateaubriand Filho	Administrador Estatutário Tecnicamente Qualificado	
Controle de Risco				
Risco de Mercado		Risco de Liquidez	Risco de Contraparte	
Risco Legal		Risco Operacional	Outros	
Realiza o apreamento de ativos financeiros:		SIM	Dispõe de Manual: NÃO	
Possui modelo proprietário de risco:		SIM	Dispõe de Manual: NÃO	
Realiza Estudos de ALM:			NÃO	

Observações				
Alocação dos Recursos				
Período de Referência: 01/2025 a 12/2025				
Segmento	Mínimo %	Máximo %	Alvo %	
RENTA FIXA	0%	100%	75,51%	
RENTA VARIÁVEL	0%	70,00%	10,75%	
INVESTIMENTOS ESTRUTURADOS	0%	20%	8,60%	
INVESTIMENTOS EXTERIOR	0%	10%	2,43%	
IMOBILIARIO	0%	7%	0,90%	
OPERAÇÕES COM PARTICIPANTES	0%	15%	1,81%	
A EFPC observa os princípios de responsabilidade socioambiental?				SIM
Utiliza derivativos?				SIM
Avaliação prévia dos riscos envolvidos?				SIM
Existência de sistemas de controles internos?				SIM
Observações				
Perfis de Investimento				
O plano possui Perfis de Investimentos?				SIM
PERFIL	SEGMENTO	MÍNIMO%	MÁXIMO%	ALVO%
SUPER CONSERVADOR	RENTA FIXA	0%	100%	95,77%
SUPER CONSERVADOR	RENTA VARIÁVEL	0%	0,00%	0,00%
SUPER CONSERVADOR	INVESTIMENTOS ESTRUTURADOS	0%	0,00%	0,00%
SUPER CONSERVADOR	INVESTIMENTOS NO EXTERIOR	0%	0,00%	0,00%
SUPER CONSERVADOR	IMOBILIARIO	0%	7,00%	0,11%
SUPER CONSERVADOR	EMPRESTIMOS E FINANCIAMENTOS	0%	15,00%	4,12%
CONSERVADOR	RENTA FIXA	0%	100%	89,66%
CONSERVADOR	RENTA VARIÁVEL	0%	22,00%	0%
CONSERVADOR	INVESTIMENTOS ESTRUTURADOS	0%	10,00%	5,09%
CONSERVADOR	INVESTIMENTOS NO EXTERIOR	0%	10,00%	2,17%
CONSERVADOR	IMOBILIARIO	0%	7,00%	1,27%
CONSERVADOR	EMPRESTIMOS E FINANCIAMENTOS	0%	15,00%	1,81%
MODERADO	RENTA FIXA	0%	100%	61,64%
MODERADO	RENTA VARIÁVEL	0%	36,00%	16%
MODERADO	INVESTIMENTOS ESTRUTURADOS	0%	20,00%	15,74%
MODERADO	INVESTIMENTOS NO EXTERIOR	0%	10,00%	4,54%
MODERADO	IMOBILIARIO	0%	7,00%	1,54%
MODERADO	EMPRESTIMOS E FINANCIAMENTOS	0%	15,00%	0,29%
AGRESSIVO	RENTA FIXA	0%	100%	57,49%
AGRESSIVO	RENTA VARIÁVEL	0%	70,00%	24,75%
AGRESSIVO	INVESTIMENTOS ESTRUTURADOS	0%	20,00%	13,57%
AGRESSIVO	INVESTIMENTOS NO EXTERIOR	0%	10,00%	3,01%
AGRESSIVO	IMOBILIARIO	0%	7,00%	0,67%
AGRESSIVO	EMPRESTIMOS E FINANCIAMENTOS	0%	15,00%	0,51%

Resumo da Política de Investimentos 2024

Plano de Aposentadoria  
GE Energia

Observações			

Alocação por Emissor			
Emissor	Mínimo%	Máximo%	Não Aplica
TESOURO NACIONAL	0%	100%	
INSTITUIÇÃO FINANCEIRA AUTORIZADA A FUNCIONAR PELO BACEN	0%	20%	
DEMAIS EMISSORES	0%	10%	

Observações			

Concentração por Emissor			
Emissor	Mínimo%	Máximo%	Não Aplica
% do Capital Total de uma mesma Companhia Aberta	25%	25%	
% do Capital Votante de uma mesma Companhia Aberta	25%	25%	
% do PL de uma mesma Instituição Financeira	25%	25%	
% do PL de um FIDC ou FICFIDC	25%	25%	
% do PL de Fundo de Índice de renda fixa ou de ações de Companhia Aberta	25%	25%	
% do PL de um fundo classificado no segmento estruturado	25%	25%	
% do PL de um Fundo Imobiliário (FII) ou FICFII	25%	25%	
% do PL de FI que aplicam em cotas de fundos de índice no exterior, BDRs nível I ou que invistam no máximo 67% em FIs no exterior	25%	25%	
% do Patrimônio Separado de Certificado de Recebíveis com Regime Fiduciário	25%	25%	
% do PL do emissor de debêntures emitidas por sociedade por ações de capital fechado	15%	15%	
% do PL de fundos constituídos no exterior que são investidos por meio de fundos brasileiros que invistam no mínimo 67% em FIs no exterior	15%	15%	
% de uma mesma série de títulos ou valores mobiliários	25%	25%	

Observações			

Concentração por Investimento			
Emissor	Mínimo%	Máximo%	Não Aplica
% DE UMA SÉRIE DE TÍTULOS OU VALORES MOBILIÁRIOS	0%	25%	
% DE UMA MESMA CLASSE OU SÉRIE DE COTAS DE FIDC	0%	25%	
% DE UM MESMO EMPREENDIMENTO IMOBILIÁRIO			x

Observações			

Rentabilidade(%)			
Plano/Segmento	2022	2023	2024*
PLANO	8,07%	13,77%	5,13%
RENTA FIXA	11,78%	12,72%	8,48%
RENTA VARIÁVEL	6,16%	27,42%	-7,17%
INVESTIMENTOS ESTRUTURADOS	9,65%	4,93%	4,55%
INVESTIMENTOS NO EXTERIOR	-10,31%	11,45%	7,79%
IMÓVEIS	5,40%	-5,99%	-5,99%
OPERAÇÕES COM PARTICIPANTES	17,07%	18,31%	18,31%

Observações			
*Acumulado até outubro de 2024			



Resumo da Política de Investimentos 2024

Plano de Gestão Administrativa

**POLÍTICA DE INVESTIMENTOS**

Sintetiza os objetivos e metodologia na alocação dos recursos de cada um dos planos administrados pela Entidade, em consonância com o disposto nas Resoluções do Conselho Monetário Nacional (CMN) e do Conselho Nacional de Previdência Complementar (CNPB). O documento, elaborado anualmente pela Diretoria Executiva e aprovada pelo Conselho Deliberativo, é um instrumento de gestão fundamental para administração dos recursos dos Planos de Benefícios

Relatório Resumo de Políticas de Investimento

Informações da Entidade				
Plano de Benefícios:		Plano de Gestão Administrativa		Exercício: 2025
Taxa Mínima Atuarial / Índice de Referência				
Indexador por Plano/Segmento - Período de Referência: 01/2025 a 12/2025				
Participação %	Plano/Segmento	Percentual Indexador	Indexador	Taxa de Juros %aa
100%	PLANO	103%	CDI	0,00%
100%	REDA FIXA	103%	CDI	0,00%
100%	IMOBILIARIO	110%	CDI	0,00%

Documentação/Responsáveis			
Documentação			
Nº da Ata:	null	Data:	dez/24

Administrador Estatutário Tecnicamente Qualificado			
Período	Segmento	Nome	Cargo
01/01/2025 a 31/12/2025	PLANO	Cláudia Lima Lucena	Administrador Responsável pelo Plano de Benefícios
01/01/2025 a 31/12/2025	REDA VARIÁVEL	Roberto Chateaubriand Filho	Administrador Estatutário Tecnicamente Qualificado
01/01/2025 a 31/12/2025	ESTRUTURADOS	Roberto Chateaubriand Filho	Administrador Estatutário Tecnicamente Qualificado
01/01/2025 a 31/12/2025	IMOBILIARIO	Roberto Chateaubriand Filho	Administrador Estatutário Tecnicamente Qualificado
01/01/2025 a 31/12/2025	OPERAÇÕES COM PARTICIPANTES	Roberto Chateaubriand Filho	Administrador Estatutário Tecnicamente Qualificado
01/01/2025 a 31/12/2025	EXTERIOR	Roberto Chateaubriand Filho	Administrador Estatutário Tecnicamente Qualificado

Controle de Risco			
Risco de Mercado		Risco de Liquidez	Risco de Contraparte
Risco Legal		Risco Operacional	Outros
Realiza o apreamento de ativos financeiros:		SIM	Dispõe de Manual: NÃO
Possui modelo proprietário de risco:		SIM	Dispõe de Manual: NÃO
Realiza Estudos de ALM:			NÃO

Observações			

Alocação dos Recursos			
Período de Referência: 01/2025 a 12/2025			
Segmento	Mínimo %	Máximo %	Alvo %
REDA FIXA	0%	100%	100,00%
REDA VARIÁVEL	0%	0%	0%
INVESTIMENTOS ESTRUTURADOS	0%	0%	0%
INVESTIMENTOS EXTERIOR	0%	0%	0%
IMOBILIARIO	0%	5%	0%

A EFPC observa os princípios de responsabilidade socioambiental?	SIM
Utiliza derivativos?	SIM
Avaliação prévia dos riscos envolvidos?	SIM
Existência de sistemas de controles internos?	SIM

Observações	
-------------	--

Perfis de Investimento	
O plano possui Perfis de Investimentos?	NÃO

Observações	

Alocação por Emissor			
Emissor	Mínimo%	Máximo%	Não Aplica
TESOURO NACIONAL	0%	100%	
INSTITUIÇÃO FINANCEIRA AUTORIZADA A FUNCIONAR PELO BACEN	0%	20%	
DEMAIS EMISSORES	0%	10%	
Observações			

Resumo da Política de Investimentos 2024

Plano de Gestão Administrativa

Concentração por Emissor			
Emissor	Mínimo%	Máximo%	Não Aplica
% do Capital Total de uma mesma Companhia Aberta	25%	25%	
% do Capital Votante de uma mesma Companhia Aberta	25%	25%	
% do PL de uma mesma Instituição Financeira	25%	25%	
% do PL de um FIDC ou FICFIDC	25%	25%	
% do PL de Fundo de Índice de renda fixa ou de ações de Companhia Aberta	25%	25%	
% do PL de um fundo classificado no segmento estruturado	25%	25%	
% do PL de um Fundo Imobiliário (FII) ou FICFII	25%	25%	
% do PL de FI que aplicam em cotas de fundos de índice no exterior, BDRs nível I ou que invistam no máximo 67% em FIs no exterior	25%	25%	
% do Patrimônio Separado de Certificado de Recebíveis com Regime Fiduciário	25%	25%	
% do PL do emissor de debêntures emitidas por sociedade por ações de capital fechado	15%	15%	
% do PL de fundos constituídos no exterior que são investidos por meio de fundos brasileiros que invistam no mínimo 67% em FIs no exterior	15%	15%	
% de uma mesma série de títulos ou valores mobiliários	25%	25%	
Observações			

Concentração por Investimento			
Emissor	Mínimo%	Máximo%	Não Aplica
% DE UMA SÉRIE DE TÍTULOS OU VALORES MOBILIÁRIOS	0%	25%	
% DE UMA MESMA CLASSE OU SÉRIE DE COTAS DE FIDC	0%	25%	
% DE UM MESMO EMPREENDIMENTO IMOBILIÁRIO			x
Observações			

Rentabilidade(%)				
Plano/Segmento	2022	2023	2024*	Não Aplica
PLANO	12,30%	11,15%	10,36%	
RENDA FIXA	12,30%	11,15%	10,36%	
Observações				
*Acumulado até outubro de 2024				





# 5 Informações Complementares

Documentos originais.



# Relatório do auditor independente sobre as demonstrações contábeis

**Grant Thornton Auditores Independentes Ltda.**  
Av. Eng. Luiz Carlos Berrini, 105 - 12º andar, Itaim Bibi - São Paulo (SP)  
Brasil  
T +55 11 3886-5100  
[www.grantthornton.com.br](http://www.grantthornton.com.br)

Aos Diretores e Participantes da  
**Gebisa-Prev – Sociedade de Previdência Privada**  
São Paulo – SP

## Opinião

Examinamos as demonstrações contábeis da Gebisa-Prev – Sociedade de Previdência Privada (“Gebisa-Prev” ou “Entidade”), que compreenderam o balanço patrimonial consolidado em 31 de dezembro de 2024 e as respectivas demonstrações consolidadas das mutações do patrimônio social e do plano de gestão administrativa e as demonstrações individuais por plano de benefício que compreendem a demonstração do ativo líquido, das mutações do ativo líquido, do plano de gestão administrativa e das provisões técnicas do plano para o exercício findo nessa data, bem como as correspondentes notas explicativas, incluindo as políticas contábeis materiais e outras informações elucidativas.

Em nossa opinião as demonstrações contábeis acima referidas apresentam adequadamente, em todos os aspectos relevantes, a posição patrimonial e financeira consolidada da Gebisa-Prev e individual por plano de benefício em 31 de dezembro de 2024 e o desempenho consolidado e por plano de benefício de suas operações para o exercício findo nessa data, de acordo com as práticas contábeis adotadas no Brasil aplicáveis às entidades reguladas pelo Conselho Nacional de Previdência Complementar (CNPc) e pela Superintendência Nacional de Previdência Complementar (PREVIC).

## Base para opinião

Nossa auditoria foi conduzida de acordo com as normas brasileiras e internacionais de auditoria. Nossas responsabilidades, em conformidade com tais normas, estão descritas na seção a seguir intitulada “Responsabilidades do auditor pela auditoria das demonstrações contábeis”. Somos independentes em relação à Entidade, de acordo com os princípios éticos relevantes previstos no Código de Ética Profissional do Contador e nas normas profissionais emitidas pelo Conselho Federal de Contabilidade, e cumprimos com as demais responsabilidades éticas de acordo com essas normas. Acreditamos que a evidência de auditoria obtida é suficiente e apropriada para fundamentar nossa opinião.

## Responsabilidades da administração e da governança pelas demonstrações contábeis

A administração é responsável pela elaboração e adequada apresentação das demonstrações contábeis de acordo com as práticas contábeis adotadas no Brasil aplicáveis as entidades reguladas pelo Conselho Nacional de Previdência Complementar (CNPc) e pela Superintendência Nacional de Previdência Complementar (PREVIC) e pelos controles internos que ela determinou como necessários para permitir a elaboração de demonstrações contábeis livres de distorção relevante, independentemente se causada por fraude ou erro.

Na elaboração das demonstrações contábeis, a administração é responsável pela avaliação da capacidade de a Entidade continuar operando, divulgando, quando aplicável, os assuntos relacionados com a sua continuidade operacional e o uso dessa base contábil na elaboração das demonstrações contábeis, a não ser que a administração pretenda liquidar a Entidade ou cessar suas operações, ou não tenha nenhuma alternativa realista para evitar o encerramento das operações.

Os responsáveis pela governança da Entidade são aqueles com responsabilidade pela supervisão do processo de elaboração das demonstrações contábeis.

## Responsabilidades do auditor pela auditoria das demonstrações contábeis

Nossos objetivos são obter segurança razoável de que as demonstrações contábeis, tomadas em conjunto, estão livres de distorção relevante, independentemente se causada por fraude ou erro, e emitir relatório de auditoria contendo nossa opinião. Segurança razoável é um alto nível de segurança, mas não uma garantia de que a auditoria realizada de acordo com as normas brasileiras e internacionais de auditoria sempre detectam as eventuais distorções relevantes existentes. As distorções podem ser decorrentes de fraude ou erro e são consideradas relevantes quando, individualmente ou em conjunto, possam influenciar, dentro de uma perspectiva razoável, as decisões econômicas dos usuários tomadas com base nas referidas demonstrações contábeis.

# Relatório dos Auditores Independentes

Como parte da auditoria, realizada de acordo com as normas brasileiras e internacionais de auditoria, exercemos julgamento profissional e mantemos ceticismo profissional ao longo da auditoria. Além disso:

- Identificamos e avaliamos os riscos de distorção relevante nas demonstrações contábeis, independentemente se causada por fraude ou erro, planejamos e executamos procedimentos de auditoria em resposta a tais riscos, bem como obtemos evidência de auditoria apropriada e suficiente para fundamentar nossa opinião. O risco de não detecção de distorção relevante resultante de fraude é maior do que o proveniente de erro, já que a fraude pode envolver o ato de burlar os controles internos, conluio, falsificação, omissão ou representações falsas intencionais;
- Obtemos entendimento dos controles internos relevantes para a auditoria para planejarmos procedimentos de auditoria apropriados às circunstâncias, mas não com o objetivo de expressarmos opinião sobre a eficácia dos controles internos da Entidade;
- Avaliamos a adequação das políticas contábeis utilizadas e a razoabilidade das estimativas contábeis e respectivas divulgações feitas pela administração;
- Concluímos sobre a adequação do uso, pela administração, da base contábil de continuidade operacional e, com base nas evidências de auditoria obtidas, se existe incerteza relevante em relação a eventos ou condições que possam levantar dúvida significativa em relação à capacidade de continuidade operacional da Entidade. Se concluirmos que existe incerteza relevante, devemos chamar atenção em nosso relatório de auditoria para as respectivas divulgações nas demonstrações contábeis ou incluir modificação em nossa opinião, se as divulgações forem inadequadas. Nossas conclusões estão fundamentadas nas evidências de auditoria obtidas até a data de nosso relatório. Todavia, eventos ou condições futuras podem levar a Entidade a não mais se manter em continuidade operacional;

- Avaliamos a apresentação geral, a estrutura e o conteúdo das demonstrações contábeis, inclusive as divulgações e se as demonstrações contábeis representam as correspondentes transações e os eventos de maneira compatível com o objetivo de apresentação adequada.

Comunicamo-nos com os responsáveis pela governança a respeito, entre outros aspectos, do alcance planejado, da época da auditoria e das constatações significativas de auditoria, inclusive as eventuais deficiências significativas nos controles internos que identificamos durante nossos trabalhos.

São Paulo, 27 de março de 2025

Grant Thornton Auditores Independentes Ltda

Luis Roberto Cardoso Inacio  
Contador CRC 1RJ-109.628/O-0

# Parecer Atuarial

## Plano de Benefícios

### GE Energia

#### Introdução

Na qualidade de Atuários responsáveis pelo Plano de Benefícios GE ENERGIA, inscrito no CNPB sob o nº 2016.0004-65, administrado pela GEBSA-PREV Sociedade de Previdência Privada e, atendendo à legislação aplicável em vigor, preparamos este Parecer Atuarial com os principais elementos envolvidos no processo de Avaliação Atuarial de 31 de dezembro de 2024.

O Plano encontra-se ativo e está estruturado na modalidade de Contribuição Definida, na forma definida pela Resolução CNPC nº 41, de 09/06/2021.

Este Parecer Atuarial tem como objetivo analisar as informações constantes do Balancete e estabelecer o Plano de Custeio previsto para o ano de 2025 com base nos critérios constantes do Regulamento do Plano, e respaldar a utilização do Fundo Previdencial para financiamento das contribuições da Patrocinadora, conforme previsto no artigo 6.5 do Regulamento do Plano.

#### Dados dos Participantes

Os dados individuais, posicionados na data base de 31/07/2024, foram fornecidos pela Entidade à Lockton Consultoria que, após a aplicação de testes apropriados de consistência e realização dos ajustes necessários em conjunto com a Entidade, julgou-os apropriados para fins desta Avaliação Atuarial.

Destacamos que a responsabilidade dos dados utilizados nesta Avaliação Atuarial é da Entidade e da Patrocinadora, eximindo-se assim a Lockton Consultoria de quaisquer prejuízos e alterações mediante erros e omissão decorrentes da informação fornecida. A seguir apresentamos as estatísticas do plano avaliado.

##### PARTICIPANTES ATIVOS

	GE ENERGIA TERMICA E INDUSTRIA LTDA	GE ENERGIAS RENOVAVEIS LTDA	GRID SOLUTIONS TRANSMISSAO DE ENERGIA LTDA
Número de Participantes	10	582	56
Idade Média (anos)	49,5	42,2	47,6
Tempo de Serviço Médio (anos)	9,7	8,0	10,0
Tempo de Contribuição Futura (anos)	8,2	13,2	8,5
Salário Médio Mensal (R\$)	27.204	10.969	21.199
Folha Anual Salarial (R\$) (x13)	3.536.469	82.991.009	15.432.892

##### PARTICIPANTES AUTOPATROCINADOS

	GE ENERGIA TERMICA E INDUSTRIA LTDA	GE ENERGIAS RENOVAVEIS LTDA	GRID SOLUTIONS TRANSMISSAO DE ENERGIA LTDA
Número de Participantes	2	4	2
Idade Média (anos)	55,5	40,5	35,7
Tempo de Serviço Médio (anos)	5,8	7,8	10,9
Tempo de Contribuição Futura (anos)	2,2	14,6	19,4
Salário Médio Mensal (R\$)	21.364	8.087	11.144
Folha Anual Salarial (R\$) (x13)	555.464	420.549	289.732



Parecer Atuarial

Plano de Benefícios

GE Energia

BENEFÍCIO PROPORCIONAL DIFERIDO OPTANTES E PRESUMIDOS

	GE ENERGIA TERMICA E INDUSTRIA LTDA	GE ENERGIAS RENOVAVEIS LTDA	GRID SOLUTIONS TRANSMISSAO DE ENERGIA LTDA
Número de Participantes	31	291	87
Idade Média (anos)	47,5	45,2	45,7

PARTICIPANTES ASSISTIDOS

Renda Mensal Financeira	GE ENERGIA TERMICA E INDUSTRIA LTDA	GE ENERGIAS RENOVAVEIS LTDA	GRID SOLUTIONS TRANSMISSAO DE ENERGIA LTDA
Aposentadoria Normal			
Número de Participantes	1	35	10
Idade Média (anos)	66,2	71,0	67,7
Benefício Médio Mensal (R\$)	8.341	5.534	2.475
Folha Anual Benefícios (R\$) (x13)	108.438	2.517.873	321.795
Aposentadoria Antecipada			
Número de Participantes	3	40	6
Idade Média (anos)	63,3	66,1	63,1
Benefício Médio Mensal (R\$)	8.986	3.911	8.073
Folha Anual Benefícios (R\$) (x13)	350.457	2.033.575	629.701

<sup>1</sup> não foi contabilizado 1 assistido suspenso da GE Energias Renováveis Ltda.

Renda Mensal Financeira	GE ENERGIA TERMICA E INDUSTRIA LTDA	GE ENERGIAS RENOVAVEIS LTDA	GRID SOLUTIONS TRANSMISSAO DE ENERGIA LTDA
Aposentadoria por Incapacidade			
Número de Participantes	-	1	-
Idade Média (anos)	-	66,4	-
Benefício Médio Mensal (R\$)	-	4.068	-
Folha Anual Benefícios (R\$) (x13)	-	52.887	-
Pensão por Morte			
Número de Participantes	-	6	-
Idade Média (anos)	-	68,1	-

Renda Mensal Financeira	GE ENERGIA TERMICA E INDUSTRIA LTDA	GE ENERGIAS RENOVAVEIS LTDA	GRID SOLUTIONS TRANSMISSAO DE ENERGIA LTDA
Benefício Médio (R\$)	-	2.371	-
Folha Anual de Benefícios (R\$) (x13)	-	184.900	-
Benefício Proporcional Diferido <sup>2</sup>			
Número de Participantes	4	88	7
Idade Média (anos)	69,9	65,1	61,2
Benefício Médio Mensal (R\$)	4.223	4.652	1.881
Folha Anual Benefícios (R\$) (x13)	219.600	5.321.957	171.171

<sup>2</sup> não foram contabilizados 4 assistidos suspensos da GE Energias Renováveis Ltda.

# Parecer Atuarial

## Plano de Benefícios

### GE Energia

#### Hipóteses e Métodos Atuariais

A avaliação atuarial consiste em um estudo que busca determinar na data do cálculo o valor do compromisso e seu custo ao longo do período no plano de benefícios. Esta apuração contempla valores de participantes e patrocinadora, em concessão ou durante o complemento das condições de elegibilidade.

Para análise é necessária a adoção de hipóteses atuariais que atendam as expectativas de longo prazo da maneira mais aderente e efetiva possível. As premissas podem ser financeiras como crescimento salarial, meta atuarial e reajuste de benefícios assim como biométricas como mortalidade, invalidez e rotatividade.

#### Hipóteses Atuariais e Financeiras

Considerando que o Plano de Benefícios GE ENERGIA está estruturado na modalidade de Contribuição Definida, sem qualquer benefício na modalidade de benefício definido, não se aplicam hipóteses na avaliação dos compromissos do Plano, sendo os compromissos equivalentes ao saldo de conta acumulado na data da avaliação atuarial.

#### Métodos Atuariais

Não há método atuarial de financiamento do plano por se tratar de um plano estruturado na modalidade de contribuição definida. Os benefícios são estruturados no Regime Financeiro de Capitalização

#### Posição do Exigível Atuarial, Provisões e Fundos

A seguir, apresentamos o quadro com a composição do Exigível Atuarial, Provisões e Fundos do Plano de Aposentadoria GE ENERGIA, mantido junto à GEBSA- PREV Sociedade de Previdência Privada em 31/12/2024:

Código	Nome da Conta	GE ENERGIAS RENOVAVEIS LTDA	GE ENERGIA TERMICA E INDUSTRIA LTDA	GRID SOLUTIONS TRANSMISSAO DE ENERGIA LTDA	CONSOLIDADO
2.03.00.00.00.00.00	Patrimônio Social	238.173.684,70	20.333.705,26	59.674.562,71	318.181.952,67
2.03.01.00.00.00.00	Patrimônio de Cobertura do Plano	236.958.978,38	20.049.200,88	59.334.526,17	316.342.705,43
2.03.01.01.00.00.00	Provisões Matemáticas	236.958.978,38	20.049.200,88	59.334.526,17	316.342.705,43
2.03.01.01.01.00.00	Benefícios Concedidos	65.405.896,92	3.687.900,64	6.487.208,31	75.581.005,87
2.03.01.01.01.01.00	Contribuição Definida	65.405.896,92	3.687.900,64	6.487.208,31	75.581.005,87
2.03.01.01.01.01.01	Saldo de Contas dos Assistidos	65.405.896,92	3.687.900,64	6.487.208,31	75.581.005,87
2.03.01.01.01.02.00	Benefício Definido Estruturado em Regime de Capitalização	0,00	0,00	0,00	0,00
2.03.01.01.01.02.01	Valor Atual dos Benefícios Futuros Programados Assistidos	0,00	0,00	0,00	0,00
2.03.01.01.01.02.02	Valor Atual dos Benefícios Futuros não Programados Assistidos	0,00	0,00	0,00	0,00
2.03.01.01.02.00.00	Benefícios a Conceder	171.553.081,46	16.361.300,24	52.847.317,86	240.761.699,56
2.03.01.01.02.01.00	Contribuição Definida	171.553.081,46	16.361.300,24	52.847.317,86	240.761.699,56
2.03.01.01.02.01.01	Saldo de Contas - Parcela Patrocinador(es) / instituidor(es)	87.340.785,55	8.122.836,28	24.054.652,31	119.518.274,14
2.03.01.01.02.01.02	Saldo de Contas - Parcela Participantes	81.684.199,60	8.133.076,75	23.147.357,65	112.964.634,00
2.03.01.01.02.01.03	Saldo De Contas - Parcela Participantes Portada de EFPC	2.227.795,44	104.220,44	178.063,83	2.510.079,71
2.03.01.01.02.01.04	Saldo De Contas - Parcela Participantes Portada de EAPC	300.300,87	1.166,77	5.467.244,07	5.768.711,71
2.03.01.01.02.02.00	Benefício Definido Estruturado em Regime de Capitalização Programado	0,00	0,00	0,00	0,00
2.03.01.01.02.02.01	Valor Atual Dos Benefícios Futuros Programados	0,00	0,00	0,00	0,00
2.03.01.01.02.02.02	(-) Valor Atual das Contribuições Futuras dos Patrocinadores	0,00	0,00	0,00	0,00

Parecer Atuarial

Plano de Benefícios

GE Energia

Código	Nome da Conta	GE ENERGIAS RENOVAVEIS LTDA	GE ENERGIA TERMICA E INDUSTRIA LTDA	GRID SOLUTIONS TRANSMISSAO DE ENERGIA LTDA	CONSOLIDADO
2.03.01.01.02.02.03	(-) Valor Atual das Contribuições Futuras dos Participantes	0,00	0,00	0,00	0,00
2.03.01.01.02.03.00	Beneficio Definido Estruturado em Regime de Capitalização não Programado	0,00	0,00	0,00	0,00
2.03.01.01.02.03.01	Valor Atual dos Benefícios Futuros não Programados	0,00	0,00	0,00	0,00
2.03.01.01.02.03.02	(-) Valor Atual das Contribuições Futuras dos Patrocinadores	0,00	0,00	0,00	0,00
2.03.01.01.02.03.03	(-) Valor Atual das Contribuições Futuras dos Participantes	0,00	0,00	0,00	0,00
2.03.01.01.02.04.00	Beneficio Definido Estruturado em Regime de Repartição de Capitais de Cobertura	0,00	0,00	0,00	0,00
2.03.01.01.02.05.00	Beneficio Definido Estruturado em Regime de Repartição Simples	0,00	0,00	0,00	0,00
2.03.01.01.03.00.00	(-) Provisão Matemática a Constituir	0,00	0,00	0,00	0,00
2.03.01.01.03.01.00	(-) Serviço Passado	0,00	0,00	0,00	0,00
2.03.01.01.03.01.01	(-) Patrocinador(es)	0,00	0,00	0,00	0,00
2.03.01.01.03.01.02	(-) Participantes	0,00	0,00	0,00	0,00
2.03.01.01.03.02.00	(-) Déficit Equacionado	0,00	0,00	0,00	0,00
2.03.01.01.03.02.01	(-) Patrocinador(es)	0,00	0,00	0,00	0,00
2.03.01.01.03.02.02	(-) Participantes	0,00	0,00	0,00	0,00
2.03.01.01.03.02.03	(-) Assistidos	0,00	0,00	0,00	0,00
2.03.01.01.03.03.00	(+/-) Por Ajustes das Contribuições Extraordinárias	0,00	0,00	0,00	0,00
2.03.01.01.03.03.01	(+/-) Patrocinador(es)	0,00	0,00	0,00	0,00
2.03.01.01.03.03.02	(+/-) Participantes	0,00	0,00	0,00	0,00
2.03.01.01.03.03.03	(+/-) Assistidos	0,00	0,00	0,00	0,00
2.03.01.02.00.00.00	Equilibrio Técnico	0,00	0,00	0,00	0,00
2.03.01.02.01.00.00	Resultados Realizados	0,00	0,00	0,00	0,00
2.03.01.02.01.01.00	Superávit Técnico Acumulado	0,00	0,00	0,00	0,00
2.03.01.02.01.01.01	Reserva de Contingência	0,00	0,00	0,00	0,00
2.03.01.02.01.01.02	Reserva Especial para Revisão de Plano	0,00	0,00	0,00	0,00

Código	Nome da Conta	GE ENERGIAS RENOVAVEIS LTDA	GE ENERGIA TERMICA E INDUSTRIA LTDA	GRID SOLUTIONS TRANSMISSAO DE ENERGIA LTDA	CONSOLIDADO
2.03.01.02.01.02.00	(-) Déficit Técnico Acumulado	0,00	0,00	0,00	0,00
2.03.02.00.00.00.00	Fundos	1.214.706,32	284.504,38	340.036,54	1.839.247,24
2.03.02.01.00.00.00	Fundos Previdenciais	552.765,90	244.060,04	263.836,00	1.060.661,94
2.03.02.01.01.00.00	Reversão de Saldo por Exigência Regulamentar	552.765,90	244.060,04	263.836,00	1.060.661,94
2.03.02.02.00.00.00	Fundos Administrativos	565.442,77	40.075,60	73.012,90	678.531,27
2.03.02.02.01.00.00	Plano de Gestão Administrativa	565.442,77	40.075,60	73.012,90	678.531,27
2.03.02.02.02.00.00	Participação no Fundo Administrativo PGA	0,00	0,00	0,00	0,00
2.03.02.03.00.00.00	Fundos para Garantia das Operações com Participantes	96.497,65	368,74	3.187,64	100.054,03



# Parecer Atuarial

## Plano de Benefícios

### GE Energia

Os valores apresentados foram obtidos considerando-se o regulamento vigente do plano em 31 de dezembro de 2024, bem como os dados financeiros e patrimoniais fornecidos pela Entidade à Lockton Consultoria, incluindo os saldos dos Fundos Previdencial e Administrativo.

Não houve alteração regulamentar que gere impacto no resultado Plano de Aposentadoria no exercício de 2024.

Ressaltamos que a Lockton não efetuou qualquer análise sobre a qualidade dos ativos que compõem o Patrimônio Social do Plano, assim como os valores registrados nos saldos das contas individuais, tendo se baseado na informação fornecida pela Entidade.

#### Fundos Previdenciais

##### Fundo de Reversão por Exigência Regulamentar

Conforme item 6.5 do Regulamento do Plano, o fundo denominado “Reversão de Saldo por Exigência Regulamentar” é constituído pela parcela do saldo da Conta de Patrocinadora que não for destinada ao pagamento de benefícios ou institutos, na forma prevista no Regulamento, em decorrência do Término do Vínculo Empregatício do Participante Ativo que não tenha atingido as condições de elegibilidade a qualquer benefício do Plano ou que tenha optado pela Portabilidade ou pelo Resgate de suas contribuições. Este Fundo de Reversão que poderá ser utilizado para compensação de contribuições futuras das Patrocinadoras ou outra destinação, observada a legislação vigente.

### Plano de Custeio para o próximo exercício

Para o exercício de 2025, os Participantes e a Patrocinadora efetuarão contribuições de acordo com o Regulamento do Plano. Tomando-se por base o cenário observado na data base dos dados e os respectivos ajustes para a data da Avaliação Atuarial, esses custos foram estimados nas seguintes bases:

#### GE ENERGIA TERMICA E INDUSTRIA LTDA

Item	2025	
	R\$ mil	% Folha Salarial
• Patrocinadora	18	4,51%
Normal	184	4,51%
Especial	-	-
• Participantes e Autopatrocinados	235	5,74%
Básica	235	5,74%
Suplementar	-	-
Total Geral	419	10,25%
Folha Salarial (x13)	4.092	

#### GE ENERGIAS RENOVAVEIS LTDA

Item	2025	
	R\$ mil	% Folha Salarial
• Patrocinadora	3.794	4,54%
Normal	3.787	4,53%
Especial	7	0,01%
• Participantes	3.121	3,73%
Básica	3.114	3,72%
Suplementar	7	0,01%
Total Geral	6.915	8,27%
Folha Salarial (x13)	83.568	

Parecer Atuarial

Plano de Benefícios

GE Energia

GRID SOLUTIONS TRANSMISSAO DE ENERGIA LTDA

Item	2025	
	R\$ mil	% Folha Salarial
• Patrocinadora	937	5,96%
Normal	937	5,96%
Especial	-	-
• Participantes	689	4,38%
Normal	689	4,38%
Suplementar	-	-
Total Geral	1.626	10,34%
Folha Salarial (x13)	15.723	

Em função da modalidade do Plano, os valores e respectivos percentuais de custeio relacionados aos elementos de Contribuição Definida que são demonstrados neste Parecer Atuarial têm caráter meramente estimativo, podendo sofrer alterações ao longo do próximo exercício, em função de alterações salariais de caráter individual, movimentação de Participantes ou alteração nos percentuais de contribuições por parte dos Participantes.

Custeio Administrativo

Conforme informado pela GEBSA-PREV Sociedade de Previdência Privada, o orçamento administrativo prevê que a fonte de custeio para a cobertura das despesas administrativas será o retorno dos investimentos, equivalente a 0,24% a.a. sobre o capital investido. A cobrança é mensal e deduzida da rentabilidade.

Além disso, está estimado no orçamento da Entidade a utilização de aproximadamente 9% do Fundo Administrativo constituído para custear parte das despesas do exercício.

Utilização do Fundo Previdencial e Administrativo

As patrocinadoras poderão utilizar durante o plano de custeio, os recursos existentes no Fundo de Reversão de Saldo por Exigência Regulamentar, para cobertura das contribuições normais e mensais da Patrocinadora, inclusive para a cobertura das contribuições destinadas à constituição do Fundo Administrativo.

Esgotados os recursos existentes no Fundo de Reversão de Saldo por Exigência Regulamentar ou na hipótese de serem insuficientes para cobertura das contribuições normais e das despesas administrativas, as Patrocinadoras deverão retomar o recolhimento mensal das contribuições normais conforme previsto no regulamento, bem como realizar a cobertura das despesas administrativas, inclusive aquelas destinadas a serviços contratados pelas patrocinadoras ou outras despesas relacionadas a gestão do programa de previdência.

Os recursos do Fundo Administrativo poderão ser utilizados para custear as despesas com a administração do Plano, inclusive para o custeio de serviços contratados pelas Patrocinadoras ou outras despesas relacionadas a gestão do programa de previdência.

O Plano de Custeio passará a vigorar a partir de 01/04/2025 e vigorará por 1 ano ou até que seja procedida uma nova Avaliação Atuarial, caso esta ocorra em prazo anterior.

Conclusão

Na qualidade de Atuários responsáveis pela Avaliação Atuarial do Plano de Aposentadoria GE ENERGIA, administrado pela GEBSA-PREV Sociedade de Previdência Privada, certificamos que, devido à sua modalidade, este Plano encontra-se financeiramente equilibrado, dependendo apenas do pagamento das contribuições previstas no Plano de Custeio para manter o equilíbrio.

São Paulo, 25 de fevereiro de 2025.

Rafael Carlos Meira Chaves  
Atuário da Lockton Consultoria  
MIBA nº 2.145

Erick da Silva Sousa  
Atuário da Lockton Consultoria  
MIBA nº 3.214

# Parecer Atuarial

## Plano de Aposentadoria GE Aviation

### Introdução

Na qualidade de Atuários responsáveis pelo Plano de Benefícios GE Aviation, inscrito no CNPB sob o nº 2010.0047-11, patrocinado pela GE Celma Ltda e administrado pela GEBSA-PREV Sociedade de Previdência Privada, e atendendo à legislação aplicável em vigor, preparamos este Parecer Atuarial com os principais elementos envolvidos no processo de Avaliação Atuarial de 31 de dezembro de 2024.

O Plano de Benefícios GE Aviation encontra-se fechado para novas adesões e está estruturado na modalidade de Benefício Definido, de acordo com a Resolução CNPC nº 41 de 09/06/2021, contendo apenas participantes assistidos recebendo Renda Mensal Vitalícia.

### Dados dos Participantes

Os dados individuais, posicionados na data base de 31/07/2024, foram fornecidos pela GEBSA-PREV Sociedade de Previdência Privada à Lockton Consultoria que, após a aplicação de testes apropriados de consistência e realização dos ajustes necessários em conjunto com a Entidade, julgou-os apropriados para fins desta Avaliação Atuarial.

Destacamos que a responsabilidade pelos dados utilizados nesta Avaliação Atuarial é da Entidade e Patrocinadora, eximindo-se assim a Lockton Consultoria de quaisquer prejuízos e alterações mediante erros e omissão decorrentes da informação fornecida. A seguir apresentamos as estatísticas do plano avaliado.

#### PARTICIPANTES ASSISTIDOS – RENDA MENSAL VITALÍCIA

31/07/2024	
Aposentadoria Antecipada	
Número de Participantes	2
Idade Média (anos)	76,7
Benefício Médio Mensal (R\$)	4.214
Folha Anual de Benefícios (R\$) (x13)	109.570
Aposentadoria Especial	
Número de Participantes	6
Idade Média (anos)	75,2
Benefício Médio Mensal (R\$)	6.079
Folha Anual de Benefícios (R\$) (x13)	474.169
Pensão por Morte	
Número de Participantes	2
Idade Média (anos)	76,3
Benefício Médio Mensal (R\$)	2.599
Folha Anual de Benefícios (R\$) (x13)	67.579



# Parecer Atuarial

## Plano de Aposentadoria GE Aviation

### Hipóteses e Métodos Atuariais

A avaliação atuarial consiste em um estudo que busca determinar na data do cálculo o valor do compromisso e seu custo ao longo do período no plano de benefícios. Esta apuração contempla valores de participantes e patrocinadora, em concessão ou durante o complemento das condições de elegibilidade.

Para análise é necessária a adoção de hipóteses atuariais que atendam as expectativas de longo prazo da maneira mais aderente e efetiva possível. As premissas podem ser financeiras, como crescimento salarial, meta atuarial e reajuste de benefícios, assim como biométricas, como mortalidade, invalidez e rotatividade.

#### Hipóteses Atuariais e Financeiras

As hipóteses e métodos atuariais utilizados na apuração do Exigível Atuarial, Provisões e Fundos do Plano de Benefícios GE Aviation em 31/12/2024 foram as seguintes:

Hipóteses	2024
Taxa Real Anual de Juros	4,47% a.a.
Indexador do Plano	INPC
Fator de Capacidade (Benefício)	98,32%
Mortalidade Geral	AT-2000 Basic, segregada por sexo e com desagravamento de 40%
Composição Familiar	Composição Real

O conjunto de hipóteses foi fundamentado por meio de Estudo Técnico realizado para o encerramento de 2022, que permanece válido para este exercício, com exceção da Taxa Real Anual de Juros. Este estudo encontra-se arquivado na Entidade à disposição dos participantes do Plano, da Patrocinadora e da PREVIC.

#### Taxa Real Anual de Juros

Considerando os cálculos atuariais efetuados para fins da Avaliação Atuarial de 31/12/2023, a duração do passivo atuarial, calculada de acordo com a Resolução CNPC nº 30, de 10/10/2018, e Resolução Previc nº 23, de 14/08/2023, corresponde a 9,78 anos. Com base na duração do Plano de Benefícios GE Aviation e na Portaria nº 308 de 25/04/2024, a taxa de juros do Plano deve estar entre 3,28% a.a. e 5,08% a.a.

Adicionalmente, ressalta-se que, a adequação da taxa real de juros foi objeto de estudo técnico específico elaborado pela i9ADVISORY e validado pela Lockton, de forma a identificar, a partir da projeção dos ativos e do fluxo de caixa do passivo atuarial do plano de benefícios, a taxa de retorno da carteira. O referido Estudo, atendeu os parâmetros definidos pela Resolução CNPC nº 30/2018, Resolução Previc nº 23/2023 e Portaria nº 835/2020, e indicou a taxa máxima de 5,43% a.a., acima dos limites permitidos pela Portaria nº 308/2024.

Considerando o resultado do Estudo, a Diretoria-Executiva e o Conselho Deliberativo da Entidade administradora aprovaram a manutenção da taxa real anual de juros de 4,47% a.a., taxa esta que se encontra dentro dos limites legais para o encerramento do exercício de 2024.

#### Métodos Atuariais

Tendo em vista a inexistência de participantes ativos no Plano, a utilização de métodos atuariais de custeio não é aplicável para este Plano.

Em nossa opinião, as hipóteses utilizadas nesta Avaliação Atuarial são apropriadas e atendem ao disposto na legislação aplicável em vigor, que estabelece os parâmetros técnico-atuariais para estruturação de Plano de benefícios de Entidades Fechadas de Previdência Complementar.

#### Principais Riscos Atuariais

Os principais riscos atuariais do plano que impactam no benefício definido estão listados abaixo:

- Taxa de juros
- Mortalidade Geral

De todo modo, todas as hipóteses atuariais envolvidas no cálculo atuarial e apresentadas neste tópico, se não realizadas, geram riscos para o Plano.

Parecer Atuarial

Plano de Aposentadoria

GE Aviation

Posição do Exigível Atuarial, Provisões e Fundos

A seguir, apresentamos o quadro com a composição do Exigível Atuarial, Provisões e Fundos do Plano de Benefícios GE Aviation, mantido junto ao GEBSA-PREV Sociedade de Previdência Privada em 31/12/2024.

Código	Nome da Conta	31/12/2024
1.02.01.01.04.00.00	Operações Contratadas	1.724.027,35
1.02.01.01.04.02.00	Serviço Passado Contratado	0,00
1.02.01.01.04.02.01	Instrumentos com Cláusula Financeira	0,00
1.02.01.01.04.02.02	Instrumentos com Cláusula Atuarial	0,00
1.02.01.01.04.02.03	Instrumentos com Cláusulas Financeira e Atuarial	0,00
1.02.01.01.04.03.00	Déficit Técnico Contratado	1.724.027,35
1.02.01.01.04.03.01	Instrumentos com Cláusula Financeira	0,00
1.02.01.01.04.03.02	Instrumentos com Cláusula Atuarial	0,00
1.02.01.01.04.03.03	Instrumentos com Cláusulas Financeira e Atuarial	1.724.027,35
1.02.01.01.04.98.00	Outras Contratações	0,00
1.02.01.01.04.98.01	Instrumentos com Cláusula Financeira	0,00
1.02.01.01.04.98.02	Instrumentos com Cláusula Atuarial	0,00
1.02.01.01.04.98.03	Instrumentos com Cláusulas Financeira E Atuarial	0,00

Código	Nome da Conta	31/12/2024
2.03.00.00.00.00.00	Patrimônio Social	7.722.408,91
2.03.01.00.00.00.00	Patrimônio de Cobertura do Plano	7.554.303,79
2.03.01.01.00.00.00	Provisões Matemáticas	7.941.567,76
2.03.01.01.01.00.00	Benefícios Concedidos	7.941.567,76
2.03.01.01.01.01.00	Contribuição Definida	0,00
2.03.01.01.01.01.01	Saldo de Contas dos Assistidos	0,00
2.03.01.01.01.02.00	Benefício Definido Estruturado em Regime de Capitalização	7.941.567,76
2.03.01.01.01.02.01	Valor Atual dos Benefícios Futuros Programados Assistidos	7.171.553,49
2.03.01.01.01.02.02	Valor Atual dos Benefícios Futuros não Programados Assistidos	770.014,27
2.03.01.01.02.00.00	Benefícios a Conceder	0,00
2.03.01.01.02.01.00	Contribuição Definida	0,00
2.03.01.01.02.01.01	Saldo de Contas - Parcela Patrocinador(es) / instituidor(es)	0,00
2.03.01.01.02.01.02	Saldo de Contas - Parcela Participantes	0,00
2.03.01.01.02.01.03	Saldo de Contas - Parcela Participantes Portada de EFPC	0,00
2.03.01.01.02.01.04	Saldo de Contas - Parcela Participantes Portada de EAPC	0,00
2.03.01.01.02.02.00	Benefício Definido Estruturado em Regime de Capitalização Programado	0,00
2.03.01.01.02.02.01	Valor Atual Dos Benefícios Futuros Programados	0,00
2.03.01.01.02.02.02	(-) Valor Atual das Contribuições Futuras dos Patrocinadores	0,00

2.03.01.01.02.02.03	(-) Valor Atual das Contribuições Futuras dos Participantes	0,00
2.03.01.01.02.03.00	Benefício Definido Estruturado em Regime de Capitalização não Programado	0,00
2.03.01.01.02.03.01	Valor Atual dos Benefícios Futuros não Programados	0,00
2.03.01.01.02.03.02	(-) Valor Atual das Contribuições Futuras dos Patrocinadores	0,00
2.03.01.01.02.03.03	(-) Valor Atual das Contribuições Futuras dos Participantes	0,00
2.03.01.01.02.04.00	Benefício Definido Estruturado em Regime de Repartição de Capitais de Cobertura	0,00
2.03.01.01.02.05.00	Benefício Definido Estruturado em Regime de Repartição Simples	0,00
2.03.01.01.03.00.00	(-) Provisão Matemática a Constituir	0,00
2.03.01.01.03.01.00	(-) Serviço Passado	0,00
2.03.01.01.03.01.01	(-) Patrocinador(es)	0,00
2.03.01.01.03.01.02	(-) Participantes	0,00
2.03.01.01.03.02.00	(-) Déficit Equacionado	0,00
2.03.01.01.03.02.01	(-) Patrocinador(es)	0,00
2.03.01.01.03.02.02	(-) Participantes	0,00
2.03.01.01.03.02.03	(-) Assistidos	0,00
2.03.01.01.03.03.00	(+/-) Por Ajustes das Contribuições Extraordinárias	0,00
2.03.01.01.03.03.01	(+/-) Patrocinador(es)	0,00
2.03.01.01.03.03.02	(+/-) Participantes	0,00
2.03.01.01.03.03.03	(+/-) Assistidos	0,00
2.03.01.02.00.00.00	Equilíbrio Técnico	(387.263,97)
2.03.01.02.01.00.00	Resultados Realizados	(387.263,97)
2.03.01.02.01.01.00	Superávit Técnico Acumulado	0,00
2.03.01.02.01.01.01	Reserva de Contingência	0,00
2.03.01.02.01.01.02	Reserva Especial para Revisão de Plano	0,00
2.03.01.02.01.02.00	(-) Déficit Técnico Acumulado	(387.263,97)
2.03.02.00.00.00.00	Fundos	168.105,12
2.03.02.01.00.00.00	Fundos Previdenciais	0,00
2.03.02.01.01.00.00	Reversão de Saldo por Exigência Regulamentar	0,00
2.03.02.01.02.00.00	Revisão de Plano	0,00
2.03.02.01.03.00.00	Outros - Previsto em Nota Técnica Atuarial	0,00
2.03.02.02.00.00.00	Fundos Administrativos	168.105,12
2.03.02.02.01.00.00	Plano de Gestão Administrativa	168.105,12
2.03.02.02.02.00.00	Participação no Fundo Administrativo PGA	0,00

# Parecer Atuarial

## Plano de Aposentadoria GE Aviation

Os valores apresentados foram obtidos considerando o regulamento vigente do plano em 31 de dezembro de 2024, bem como os dados financeiros e patrimoniais fornecidos pela GEBSA-PREV Sociedade de Previdência Privada à Lockton Consultoria, incluindo o saldo do Fundo Previdencial e Administrativo.

Não houve alteração regulamentar que gere impacto no resultado Plano no exercício de 2024.

Ressaltamos que a Lockton não efetuou qualquer análise sobre a qualidade dos ativos que compõem o Patrimônio Social, assim como os valores registrados nos saldos das contas individuais, tendo se baseado na informação fornecida pela Entidade.

### Duração do Passivo

Considerando o fluxo projetado de benefícios em 31/12/2024 e a hipótese de Taxa Real Anual de Juros vigente, a duração do passivo do Plano, apurada por meio do Sistema Venturo, disponibilizado pela PREVIC, é de 9,08 anos.

### Ajuste de Precificação

O valor de Ajuste de Precificação é calculado para títulos públicos federais atrelados a índice de preços classificados na categoria títulos mantidos até o vencimento, correspondente à diferença entre o valor de tais títulos calculados considerando a taxa de juros real anual utilizada na avaliação atuarial e o valor contábil desses títulos.

A carteira de ativos do Plano contempla títulos públicos federais atrelados a índice de preços classificados na categoria títulos mantidos até o vencimento, os quais auferem, de acordo com o Sistema Venturo, disponibilizado pela Previc, um montante de Ajuste de Precificação equivalente a R\$ 394.457,22, em 31/12/2024.

### Variação das Provisões Matemáticas

Analisando-se a Provisão Matemática de Benefício Definido reavaliada com as mesmas hipóteses do encerramento do exercício anterior com aquelas obtidas na sua evolução teórica com a taxa real de juros, o índice inflacionário, os benefícios pagos, as contribuições recebidas e alterações do cadastro do Plano, observamos que não houve variação significativa nas Provisões.

### Situação Financeira do Plano

Considerando-se o valor dos compromissos estruturados na modalidade de benefício definido e o valor do Patrimônio de Cobertura em 31/12/2024, o Plano encontra-se deficitário.

O montante original encontrado no “Equilíbrio Técnico - Déficit Técnico Acumulado” (R\$ 387.263,97) corresponde a 4,88% das Provisões Matemáticas com características de benefício definido. Apresentamos a seguir a análise do Déficit Técnico Acumulado apurado em 31/12/2024, conforme procedimento previsto na Resolução CNPC nº 30/2018:

Análise da Situação Financeira do Plano	
Déficit Técnico Acumulado	387.263,97
Ajuste de Precificação em 31/12/2024, apurado por meio do Sistema Venturo	394.457,22
Equilíbrio Técnico Ajustado – Déficit / (Superávit)	(7.193,25)
Déficit Técnico Acumulado – Ajuste de Precificação	
Provisões Matemáticas de Benefício Definido	7.941.567,76
Duração do Passivo	9,08
Limite de Déficit Técnico Acumulado (%)	5,08%
1% x (duração - 4)	
Limite de Déficit Técnico Acumulado (R\$)	R\$ 403.431,64
[1% x (duração - 4)] x Provisões Matemáticas (BD)	
Parcela do Déficit acima do Limite	
Déficit Técnico Acumulado – Limite do Déficit	R\$ 0,00

Conforme observado acima, o ajuste de precificação positivo identificado no Plano é superior ao déficit apurado neste exercício. Sendo assim, não há necessidade da realização de equacionamento do déficit apurado no encerramento do exercício de 2024.

### Dívidas Contratadas

O plano possui, em 31/12/2024, R\$ 1.724.027,35 registrado na conta de Operações Contratadas, no Ativo do Plano, referente aos seguintes Déficits Contratados:

- Plano de Equacionamento de 2012  
  
Saldo remanescente em 31/12/2024: R\$ 598.111,94  
  
Prazo remanescente em 31/12/2024: 71 meses (5,95 anos)
- Plano de Equacionamento de 2019  
  
Saldo remanescente em 31/12/2024: R\$ 235.887,11  
  
Prazo remanescente em 31/12/2024: 120 meses (10 anos)
- Plano de Equacionamento de 2020  
  
Saldo remanescente em 31/12/2024: R\$ 206.489,34  
  
Prazo remanescente em 31/12/2024: 132 meses (11 anos)

# Parecer Atuarial

## Plano de Aposentadoria GE Aviation

- Plano de Equacionamento de 2022

Saldo remanescente em 31/12/2024: R\$ 683.538,96

Prazo remanescente em 31/12/2024: 132 meses (11 anos)

### Natureza do resultado

O Plano de Benefícios GE Aviation encontra-se deficitário no encerramento de 2024, em patamar superior ao resultado apresentado em 31/12/2023.

O principal motivador do aumento do déficit do Plano foi a rentabilidade auferida (9,14%) não ter superado a meta atuarial (9,45%). Sendo assim, o resultado do Plano é de origem conjuntural.

### Plano de Custeio para o próximo exercício

Para o exercício de 2025 as Patrocinadoras efetuarão contribuições extraordinárias para amortização dos Déficits Contratados. As contribuições extraordinárias, referentes aos custeios dos Déficits Equacionados Contratados, foram recalculadas considerando os respectivos prazos e as taxas de juros de cada contrato. Os valores das contribuições demonstradas a seguir devem ser atualizados mensalmente com base no índice INPC-IBGE, a partir de dez/24.

Apresentamos, a seguir, duas formas de amortização das dívidas, a primeira com pagamentos mensais (12 ao ano) e a segunda com pagamentos anuais, no mês de agosto. Em qualquer uma das opções, os valores das contribuições devem ser atualizados mensalmente com base no índice INPC-IBGE, a partir de dez/24, até o mês de pagamento:

Análise dos Equacionamento do Déficit	
Ano do Equacionamento - 2012	
Contribuição Extraordinária Mensal - Patrocinador	R\$ 9.730,07
Contribuição Extraordinária Anual (no mês de agosto) - Patrocinador	R\$ 116.760,84
Ano do Equacionamento – 2019	
Contribuição Extraordinária Mensal - Patrocinador	R\$ 2.510,64
Contribuição Extraordinária Anual (no mês de agosto) - Patrocinador	R\$ 30.127,64
Ano do Equacionamento – 2020	
Contribuição Extraordinária Mensal - Patrocinador	R\$ 2.005,48
Contribuição Extraordinária Anual (no mês de agosto) - Patrocinador	R\$ 24.065,71
Ano do Equacionamento – 2022	
Contribuição Extraordinária Mensal - Patrocinador	R\$ 6.638,70
Contribuição Extraordinária Anual (no mês de agosto) - Patrocinador	R\$ 79.664,42

### Custeio Administrativo

Conforme informado pela GEBSA-PREV Sociedade de Previdência Privada, o orçamento administrativo prevê aportes mensais da patrocinadora para a cobertura das despesas administrativas, na ordem de R\$ 500,00.

Além disso, está estimado no orçamento da Entidade a utilização de aproximadamente 9% do Fundo Administrativo constituído para custear parte das despesas do exercício.

O Plano de Custeio passará a vigorar a partir de 01/04/2025 e vigorará por 1 ano ou até que seja procedida uma nova Avaliação Atuarial, caso esta ocorra em prazo inferior.

### Conclusão

Na qualidade de Atuários responsáveis pela Avaliação Atuarial do Plano de Benefícios GE Aviation, administrado pelo GEBSA-PREV Sociedade de Previdência Privada, certificamos que no momento desta Avaliação Atuarial o Plano encontra-se deficitário.

Após o ajuste de precificação, o Equilíbrio Técnico Ajustado passou a ser superavitário, não sendo, portanto, necessária a realização de um Plano de Equacionamento de Déficit em 2025.

São Paulo, 24 de fevereiro de 2025.

Rafael Carlos Meira Chaves  
Atuário da Lockton Consultoria  
MIBA nº 2.145

Erick da Silva Sousa  
Atuário da Lockton Consultoria  
MIBA nº 3.214



# Ata de Reunião Conjunta do Conselhos Deliberativo, do Conselho Fiscal e da Diretoria Executiva da GEBSA-PREV – Sociedade de Previdência Privada

**Data, Hora e Local:** Aos 26 dias do mês de março de 2025, às 15h30 horas por meio de videoconferência.

**Convocação:** Realizada por meio de agendamento eletrônico.

**Presença:** Reuniram-se os membros da Diretoria Executiva e dos Conselhos Deliberativo e Fiscal da GEBSA-PREV – Sociedade de Previdência Privada.

**Composição da Mesa:** Assumiu a direção dos trabalhos como Presidente da Mesa o Sr. Agenor Vasques da Silva, que designou a mim Sr. Roberto Chateaubriand Filho, para secretariá-los.

**Ordem do Dia:** Aprovar as Demonstrações Contábeis relativas ao exercício social encerrado em 31/12/2024 da GEBSA-PREV – Sociedade de Previdência Privada.

**Esclarecimentos:** Iniciados os trabalhos, o Sr. Presidente da Mesa informou aos membros presentes que a reunião objetivava submeter à deliberação das Demonstrações Contábeis, relativas ao exercício social

findo em 31 de dezembro de 2024. Na sequência foi disponibilizada aos presentes para subsidiar a análise e respectiva aprovação os seguintes documentos que integram as Demonstrações Contábeis: (a) Balanço Patrimonial (consolidado); (b) Demonstração do Ativo Líquido por Plano de Benefícios – DAL; (c) Demonstração da Mutação do Patrimônio Social – DMPS (consolidada); (d) Demonstração da Mutação do Ativo Líquido por Plano de Benefícios – DMAL; (e) Demonstração do Plano de Gestão Administrativa – DPGA (consolidada); (f) Demonstração do Plano de Gestão Administrativa por Plano de Benefícios – DPGA; (g) Demonstração das Provisões Técnicas do Plano de Benefícios – DPT; (h) Notas Explicativas; e (i) Parecer do Auditor - PA.

Após a disponibilização de todos dos documentos, o Sr. Presidente da Mesa esclareceu aos presentes que os documentos encontram-se devidamente revisados pelo dirigente máximo da GEBSA-PREV, bem como

pelo profissional de contabilidade habilitado, com suas respectivas identificações, em conformidade com o previsto Artigo 17, da Resolução CNPC nº 43 de 6/8/2021. O Sr. Presidente da Mesa informou, ainda, que todas as informações, além do parecer da auditoria, também apreciado nesta data, serão enviados à autoridade governamental competente até o dia 28/3/2025, conforme previsto no Artigo 17, da Resolução CNPC nº 43 de 6/8/2021.

**Deliberações:** Após análise e debate sobre a ORDEM DO DIA entre os membros presentes dos Conselhos Deliberativo e Fiscal e da Diretoria Executiva, aprovaram, por unanimidade, as Demonstrações Contábeis relativas ao exercício encerrado em 31/12/2024.

**Encerramento:** Como nada mais houvesse a ser tratado e ninguém fizesse uso da palavra, determinou o Sr. Presidente fosse lavrada esta ata, a qual, lida e achada conforme, foi pelos presentes assinada.

São Paulo, 26 de março de 2025.

### MESA

**Agenor Vasques da Silva**  
Presidente

**Roberto Chateaubriand Filho**  
Secretário

### DIRETORIA EXECUTIVA

**Roberto Chateaubriand Filho**  
Diretor Superintendente

**Maurício Ferreira Júnior**  
Diretor Executivo

**Carlos Eduardo de Abreu Tejada**  
Diretor Executivo

**Cláudia Lima Lucena**  
Diretor Diretora Executivo

### CONSELHO DELIBERATIVO

**Karina Close D'Angelo de Carvalho**  
Presidente do Conselho Deliberativo

**Alexandre Douglas de Almeida**  
Conselheiro do Conselho Deliberativo

**Marilia Fraga Chicani Russel**  
Conselheira do Conselho Deliberativo

**Fernanda Maria Simões Carraresi**  
Conselheira do Conselho Deliberativo

**Letícia de Almeida Torres**  
Conselheira do Conselho Deliberativo

**Flavio Rubião Silva Moraes**  
Conselheiro do Conselho Deliberativo

**Alexander Bialer**  
Conselheiro do Conselho Deliberativo

### CONSELHO FISCAL

**Agenor Vasques Silva**  
Presidente do Conselho Fiscal

**Amauri Cortez Del Bortolo**  
Conselheiro do Conselho Fiscal



Comunicação e Editorial: